



50 Años
resa y asociados, s.c.

CONTADORES PÚBLICOS CERTIFICADOS Y ASESORES DE NEGOCIOS

1966-2016

28 de febrero de 2018


C.P. y M.G.P. Adolfo Ramos Álvarez
Tesorero
Universidad Michoacana de San Nicolás de Hidalgo
Presente.

Estimado Maestro en Gestión Pública Ramos Álvarez:

Adjunto le estamos entregando cuatro cuadernillos con el informe y opinión sobre la presentación de la información financiera complementaria y tablas de la "A" a la "P", así como el informe de auditoría independiente, estados financieros y notas con cifras al 31 de diciembre de 2015, de la Universidad Michoacana de San Nicolás de Hidalgo.

Reciba un cordial saludo.

Atentamente,



C.P.C. y P.C.CA. Roberto Resa Monroy
Socio Director



Internacionalmente



50 Años
resa y asociados, s.c.

CONTADORES PUBLICOS CERTIFICADOS Y ASESORES DE NEGOCIOS

1966-2016

UNIVERSIDAD MICHOACANA DE SAN NICOLÁS DE HIDALGO
(MORELIA, MICHOACÁN)

ESTADOS FINANCIEROS AL 31 DE DICIEMBRE DE 2015

INFORME DE LOS AUDITORES INDEPENDIENTES

Universidad Michoacana de San Nicolás de Hidalgo

Ejercicio 2015

Índice

Concepto	Anexo
Informe y opinión sobre la presentación de la información financiera complementaria y tablas de la "A" a la "P"	I
Informe del auditor independiente	II
Estado de situación financiera	III
Estado de actividades	IV
Estado de variaciones en la hacienda pública	V
Estado de cambios en la situación financiera	VI
Notas a los estados financieros	VII



50 Años
resa y asociados, s.c.

CONTADORES PÚBLICOS CERTIFICADOS Y ASESORES DE NEGOCIOS

1966-2016

Anexo I

Universidad Michoacana de San Nicolás de Hidalgo

Opinión sobre la presentación de la información financiera complementaria por el ejercicio fiscal que terminó el 31 de diciembre de 2015.

Secretaría de Educación Pública
Presente

A. Con motivo de la solicitud de la **Universidad Michoacana de San Nicolás de Hidalgo (UMSNH)**, emito este dictamen apegándome a los "Lineamientos para la Presentación de Información Financiera Complementaria de las Universidades" (Lineamientos) emitidos por la Secretaría de Educación Pública (SEP). La revisión que practiqué se realizó conforme a las Normas Internacionales de Auditoría, con el objeto de expresar mi opinión sobre la presentación razonable de ingresos, egresos, activos, pasivos y patrimonio de la UMSNH por el ejercicio fiscal comprendido del 1 de enero al 31 de diciembre de 2015.

La información financiera a la que se refiere este dictamen y sus comentarios (anexos) fueron clasificados de acuerdo a su origen y/o aplicación en las partidas y/o conceptos descritos en las tablas de la "A" a la "P", conforme a los formatos indicados en los Lineamientos.

B. Como parte de mi examen, revisé la información y documentación complementaria preparada por la UMSNH, que se presenta en las tablas de la "A" a la "P". Verifiqué la información y documentación contenidas en el documento "Presentación de Información Financiera Complementaria de la Universidad Michoacana de San Nicolás de Hidalgo" mediante pruebas selectivas, utilizando los procedimientos de auditoría aplicables en las circunstancias y dentro de los alcances necesarios para poder expresar mi opinión sobre los estados financieros tomados en conjunto, de acuerdo con las Normas Internacionales de Auditoría.



Internacionalmente

C. Dentro de mis procedimientos:

1. Me cercioré que los ingresos (subsidio federal autorizado, estatal autorizado e ingresos propios) que reporta la UMSNH estuvieran clasificados conforme a los Lineamientos y que las erogaciones ejercidas en el mismo ejercicio y que corresponden a cada concepto del ingreso, estuvieran en función de su erogación real, razonablemente aplicadas y reportadas en las cuentas, subcuentas y sub-subcuentas referentes a gastos por servicios personales, gastos de operación y/o conceptos de inversión. Revisé que la información contenida en las tablas en las que se reporta el desglose de activos, pasivos y patrimonio estuviera clasificada conforme a los Lineamientos. Verifiqué que toda la información anteriormente citada fuera consistente con los estados financieros básicos dictaminados.

2. Me cercioré en forma razonable, que los bienes y servicios adquiridos por la UMSNH, por el ejercicio fiscal que termino el 31 de diciembre de 2015, estuvieran debidamente registrados en contabilidad y que estos fueron recibidos y/o prestados; pero no determiné si los precios pagados por ellos son razonables de acuerdo con las condiciones del mercado.

3. Revisé, con base en pruebas selectivas, los saldos de las cuentas incluidas en las tablas de la "A" a la "P".

4. Verifiqué que el cálculo, las operaciones aritméticas y las diferencias, en monto y porcentaje, entre los ingresos y los egresos ejercidos que se reportan en cada tabla estuvieran razonablemente reflejados.

5. Como parte de mis pruebas selectivas revisé que las adiciones y compras de propiedades, planta y equipo correspondieran a las reportadas en las cuentas de inversión (Obra física, mobiliario y equipo).

6. Asimismo, revisé si los pasivos de la UMSNH fueron liquidados en sus vencimientos.


Observé que los vencimientos no liquidados al 31 de diciembre de 2015 y con antigüedad mayor a seis meses, suman la cantidad de: \$18,124,673 miles de pesos. (Tabla "K" Pasivos y Cuentas de Orden).

7. Verifiqué que la presentación de las cifras reportadas en las tablas de la "A" a la "P" estuvieran adecuadamente reflejadas contra los registros contables de la UMSNH, y contra los oficios de autorización del presupuesto federal y estatal y, en su caso, con los oficios de ampliación y/o modificación de los mismos, no existiendo excepciones a observar en el ejercicio sujeto a revisión.

En mi opinión, que está circunscrita a mi examen de los estados financieros y a las áreas de competencia del Contador Público, la UMSNH cumplió debidamente con el llenado y la clasificación de información requerida en los Lineamientos emitidos por la SEP, al 31 de diciembre de 2015. Asimismo, en mi opinión, la información

complementaria incluida en las tablas, está presentada razonablemente, de conformidad con las bases de agrupación y revelación prescritas por la SEP. Dicha información complementaria se incluye para fines de análisis y no constituye, por sí sola, una presentación razonable de la situación financiera, de los cambios en ella, de sus actividades o de las variaciones de la hacienda pública de conformidad con las disposiciones en materia de la Ley General de Contabilidad Gubernamental que le son aplicables. La información complementaria se deberá leer y comparar con las cifras y comentarios que se describen en los estados financieros básicos dictaminados.

Atentamente,
resa y asociados, s.c.



C.P.C. y P.C.CA. Roberto Resa Monroy
Socio Director

Morelia Michoacán,
28 de febrero de 2018.

UNIVERSIDAD MICHOACANA DE SAN NICOLÁS DE HIDALGO
PERIODO COMPRENDIDO DEL 1 DE ENERO AL 31 DE DICIEMBRE DE 2015

Tabla A.- Consolidación

Clasificación del Origen y Aplicación de los Recursos

Año 2015			2015						Diferencia entre Totales		Número de Referencia del Comentario		
Miles de pesos corrientes			Ingreso Federal	Ingreso Estatal	Distribución de Ingresos Propios	Ingresos Totales	Egreso Federal	Egreso Estatal	Egresos con Recursos Propios	Egresos Totales		monto	%
Partida	Clave	Recurso											
Origen y Aplicación por Tipo de Recurso													
		1 Subsidios e Ingresos Propios	2,038,014	1,484,077	445,109	3,967,200	2,026,889	1,484,077	243,980	3,754,946	212,254	-5.4%	
		1.1 Servicios Personales	1,388,381	1,277,851	74,105	2,740,337	1,388,381	1,277,851	74,105	2,740,337	-	0.0%	
4301	1.1.1	Sueldos y Compensaciones	622,052	835,218	18,010	1,475,280	622,052	835,218	18,010	1,475,280	-	0.0%	
4301	1.1.2	Prestaciones Ligadas	546,612	296,537	532	843,681	546,612	296,537	532	843,681	-	0.0%	
4301	1.1.3	Prestaciones no Ligadas	46,150	146,096	55,563	247,809	46,150	146,096	55,563	247,809	-	0.0%	
4301	1.1.4	Seguridad Social y Contribuciones	173,567	-	-	173,567	173,567	-	-	173,567	-	0.0%	
4308	1.1.5	Becas	-	-	-	-	-	-	-	-	-	0.0%	
		Gastos de Operación	289,611	206,226	360,368	856,205	289,611	206,226	159,239	655,076	201,129	-23.5%	
4302	1.2	Materiales y Suministros	93,619	34,765	18,392	146,776	93,619	34,765	18,392	146,776	-	0.0%	
4303	1.3	Servicios Generales	195,992	171,461	341,976	709,429	195,992	171,461	140,847	508,300	201,129	-28.4%	
		Inversión	-	-	10,636	10,636	-	-	10,636	10,636	-	0.0%	
4304	1.4	Adquisición de Bienes Muebles	-	-	9,514	9,514	-	-	9,514	9,514	-	0.0%	
4305	1.5	Adquisición de Inmuebles	-	-	-	-	-	-	-	-	-	0.0%	
4306	1.6	Inversión en Infraestructura	-	-	1,122	1,122	-	-	1,122	1,122	-	0.0%	
		2 Programas Extraordinarios	360,022	-	-	360,022	348,897	-	-	348,897	11,125	-3.1%	
4308	2.1	PROMEP	16,471	-	-	16,471	9,508	-	-	9,508	6,963	-42.3%	
4308	2.2	FOMES	1,022	-	-	1,022	42,997	-	-	42,997	41,975	4109.0%	
4308	2.3	PRONAD	-	-	-	-	-	-	-	-	-	0.0%	
4308	2.4	PROADU	-	-	-	-	-	-	-	-	-	0.0%	
4308	2.5	SUPERA	-	-	-	-	-	-	-	-	-	0.0%	
4308	2.6	Fondo de Aportaciones Múltiples (FAM)	11,803	-	-	11,803	7,825	-	-	7,825	3,978	-33.7%	
4308	2.7	Otros subsidios para Programas Extraord.	330,726	-	-	330,726	288,567	-	-	288,567	42,159	-12.7%	
Superavit ó Deficit en Asignación de Recursos Propios					0	0							
Ingresos Propios recibidos en el ejercicio			Saldo al 31 de diciembre de 2015										
Ingresos Propios													
4 Ingresos Propios (Ip)													
	4.1	Cuotas e Inscripciones	237,972										
	4.2	Incorp. Certificaciones, Revalidación											
	4.3	Investigación, Serv. Técnicos, Asesoría											
	4.4	Otros Ingresos Educativos	3,122										
	4.5	Convenios y Contratos con Terceros											
	4.6	Donativos y Donaciones											
	4.7	Productos Financieros	21,334										
	4.8	Otros Ingresos	182,682										
Total Ingresos Propios			445,110										
Diferencia Patrimonial (antes de Capital de Trabajo)						3,967,200				3,754,946	212,254	-5.4%	

UNIVERSIDAD MICHOACANA DE SAN NICOLÁS DE HIDALGO
PERIODO COMPRENDIDO DEL 1 DE ENERO AL 31 DE DICIEMBRE DE 2015

Tabla B.- Integración de Sueldos y Compensaciones

Clasificación del Origen y Aplicación de los Recursos

Año 2015			diferencia		Número de Referencia del Comentario	
Miles de pesos corrientes			Ingresos	Egresos		monto
Partida	Clave	Recurso				
		1 Subsidio Federal (Sf)				
4301	1.1.1	Sueldos y compensaciones	622,052	622,052	-	0.0%
	1.1.1.1	Sueldo Tabular Pers. Carácter Permanente	521,816	521,816	-	0.0%
	1.1.1.2	Sueldo Tabular Pers. Carácter Transitorio	10,304	10,304	-	0.0%
	1.1.1.3	Compensaciones Adicionales y Especiales	-	-	-	0.0%
	1.1.1.4	Carrera Docente	89,932	89,932	-	0.0%
	1.1.1.5	Pago a Jubilados y Pensionados	-	-	-	0.0%
		3 Subsidio Estatal (Se)				
	3.1.1	Sueldos y compensaciones	835,218	835,218	-	0.0%
	3.1.1.1	Sueldo Tabular Pers. Carácter Permanente	108,383	108,383	-	0.0%
	3.1.1.2	Sueldo Tabular Pers. Carácter Transitorio	2,140	2,140	-	0.0%
	3.1.1.3	Compensaciones Adicionales y Especiales	-	-	-	0.0%
	3.1.1.4	Carrera Docente	-	-	-	0.0%
	3.1.1.5	Pago a Jubilados y Pensionados	724,695	724,695	-	0.0%
		4 Ingresos Propios (Ip)				
	4.1.1	Sueldos y compensaciones	18,010	18,010	-	0.0%
	4.1.1.1	Sueldo Tabular Pers. Carácter Permanente	12,952	12,952	-	0.0%
	4.1.1.2	Sueldo Tabular Pers. Carácter Transitorio	5,058	5,058	-	0.0%
	4.1.1.3	Compensaciones Adicionales y Especiales	-	-	-	0.0%
	4.1.1.4	Carrera Docente	-	-	-	0.0%
	4.1.1.5	Pago a Jubilados y Pensionados	-	-	-	0.0%
Suma			1,475,280	1,475,280	-	0.0%

Tabla C.- Integración de Prestaciones Ligadas y No Ligadas

Clasificación del Origen y Aplicación de los Recursos

Año 2015					diferencia		Número de Referencia del Comentario
Miles de pesos corrientes			Ingresos	Egresos	monto	%	
Paríada	Clave	Recurso					
1 Subsidio Federal (Sf)							
4301	1.1.2	Prestaciones Ligadas	546,612	546,612	-	0.0%	
	1.1.2.1	Prima de Antigüedad	188,652	188,652	-	0.0%	
	1.1.2.2	Prima Vacacional	37,253	37,253	-	0.0%	
	1.1.2.3	Aguinaldo	111,717	111,717	-	0.0%	
	1.1.2.4	Seguro de vida	-	-	-	0.0%	
	1.1.2.5	Retiro y Jubilación	-	-	-	0.0%	
	1.1.2.6	Otras Prestaciones Ligadas	208,990	208,990	-	0.0%	
3 Subsidio Estatal (Se)							
	3.1.2	Prestaciones Ligadas	296,537	296,537	-	0.0%	
	3.1.2.1	Prima de Antigüedad	62,095	62,095	-	0.0%	
	3.1.2.2	Prima Vacacional	12,262	12,262	-	0.0%	
	3.1.2.3	Aguinaldo	36,772	36,772	-	0.0%	
	3.1.2.4	Seguro de vida	1,100	1,100	-	0.0%	
	3.1.2.5	Retiro y Jubilación	-	-	-	0.0%	
	3.1.2.6	Otras Prestaciones Ligadas	184,308	184,308	-	0.0%	
4 Ingresos Propios (Ip)							
	4.1.2	Prestaciones Ligadas	532	532	-	0.0%	
	4.1.2.1	Prima de Antigüedad	96	96	-	0.0%	
	4.1.2.2	Prima Vacacional	37	37	-	0.0%	
	4.1.2.3	Aguinaldo	107	107	-	0.0%	
	4.1.2.4	Seguro de vida	-	-	-	0.0%	
	4.1.2.5	Retiro y Jubilación	-	-	-	0.0%	
	4.1.2.6	Otras Prestaciones Ligadas	292	292	-	0.0%	
Suma de prestaciones ligadas			843,681	843,681	-	0.0%	
1 Subsidio Federal (Sf)							
	1.1.3	Prestaciones no Ligadas	46,150	46,150	-	0.0%	
	1.1.3.1	Canasta Navideña	6,986	6,986	-	0.0%	
	1.1.3.2	Guarderías	3,754	3,754	-	0.0%	
	1.1.3.3	Otras prestaciones no ligadas	35,410	35,410	-	0.0%	
3 Subsidio Estatal (Se)							
	3.1.3	Prestaciones no Ligadas	146,096	146,096	-	0.0%	
	3.1.3.1	Canasta Navideña	7,411	7,411	-	0.0%	
	3.1.3.1	Guarderías	3,982	3,982	-	0.0%	
	3.1.3.1	Otras prestaciones no ligadas	134,703	134,703	-	0.0%	
4 Ingresos Propios (Ip)							
	3.1.3	Prestaciones no Ligadas	55,563	55,563	-	0.0%	
	3.1.3.1	Canasta Navideña	2,825	2,825	-	0.0%	
	3.1.3.2	Otras prestaciones no ligadas	52,738	52,738	-	0.0%	
Suma de prestaciones no ligadas			247,809	247,809	-	0.0%	
TOTAL			1,091,490	1,091,490	-	0.0%	

UNIVERSIDAD MICHOACANA DE SAN NICOLÁS DE HIDALGO
PERIODO COMPRENDIDO DEL 1 DE ENERO AL 31 DE DICIEMBRE DE 2015

Tabla D.- Integración de Seguridad Social y Contribuciones

Clasificación del Origen y Aplicación de los Recursos

Año 2015						diferencia		Número de Referencia del Comentario
Miles de pesos corrientes				Ingresos	Egresos	monto	%	
Partida	Clave	Recurso						
1 Subsidio Federal (Sf)								
4307		1.4 Seguridad Social y Contribuciones		173,567	173,567	-	0.0%	
		1.4.1	Impuesto sobre remuneraciones	-	-	-	0.0%	
		1.4.2	Retención del 10% a personas físicas de honorarios	-	-	-	0.0%	
		1.4.3	IVA retenido por honorarios	-	-	-	0.0%	
		1.4.4	IMSS	112,413	112,413	-	0.0%	
		1.4.5	ISSSTE	-	-	-	0.0%	
		1.4.6	INFONAVIT	43,127	43,127	-	0.0%	
		1.4.7	FOVISSSTE	-	-	-	0.0%	
		1.4.8	Sistema de ahorro para el retiro (SAR)	18,027	18,027	-	0.0%	
		1.4.9	Varios (detallar)	-	-	-	0.0%	
3 Subsidio Estatal (Se)								
		3.4 Seguridad Social y Contribuciones		-	-	-	0.0%	
		3.4.1	Impuesto sobre remuneraciones	-	-	-	0.0%	
		3.4.2	Retención del 10% a personas físicas de honorarios	-	-	-	0.0%	
		3.4.3	IVA retenido por honorarios	-	-	-	0.0%	
		3.4.4	IMSS	-	-	-	0.0%	
		3.4.5	ISSSTE	-	-	-	0.0%	
		3.4.6	INFONAVIT	-	-	-	0.0%	
		3.4.7	FOVISSSTE	-	-	-	0.0%	
		3.4.8	Sistema de ahorro para el retiro (SAR)	-	-	-	0.0%	
		3.4.9	Varios (detallar)	-	-	-	0.0%	
4 Ingresos Propios (Ip)								
		4.4 Seguridad Social y Contribuciones		-	-	-	0.0%	
		4.4.1	Impuesto sobre remuneraciones	-	-	-	0.0%	
		4.4.2	Retención del 10% a personas físicas de honorarios	-	-	-	0.0%	
		4.4.3	IVA retenido por honorarios	-	-	-	0.0%	
		4.4.4	IMSS	-	-	-	0.0%	
		4.4.5	ISSSTE	-	-	-	0.0%	
		4.4.6	INFONAVIT	-	-	-	0.0%	
		4.4.7	FOVISSSTE	-	-	-	0.0%	
		4.4.8	Sistema de ahorro para el retiro (SAR)	-	-	-	0.0%	
		4.4.9	Varios (detallar)	-	-	-	0.0%	
Suma				173,567	173,567	-	0.0%	

Tabla E.- Integración de Partidas de Materiales y Suministros

Clasificación del Origen y Aplicación de los Recursos

Año 2015			diferencia		Número de Referencia del Comentario		
Miles de pesos corrientes			Ingresos sin Programas Extraordinarios	Egresos sin Programas Extraordinarios		monto	%
Partida	Clave	Recurso					
1 Subsidio Federal (Sf)							
4302	1.2	Materiales y Suministros	93,619	93,619	-	0.0%	
	1.2.1	Materiales y Útiles de Administración	15,115	15,115	-	0.0%	
	1.2.2	Alimentos y Utensilios	57,308	57,308	-	0.0%	
	1.2.3	Materias Primas y de Producción	-	-	-	0.0%	
	1.2.4	Productos Químicos, Farm., Laboratorio	5,593	5,593	-	0.0%	
	1.2.5	Combustibles y Lubricantes	3,176	3,176	-	0.0%	
	1.2.6	Materiales de Construcción	2,764	2,764	-	0.0%	
	1.2.7	Vestuario, Blancos, Protecc, Deportivos	6,947	6,947	-	0.0%	
	1.2.8	Mercancías Diversas	-	-	-	0.0%	
	1.2.9	Acervo Bibliotecario	-	-	-	0.0%	
	1.2.10	Otros Gastos de Operación	2,716	2,716	-	0.0%	
3 Subsidio Estatal (Se)							
	3.2	Materiales y Suministros	34,765	34,765	-	0.0%	
	3.2.1	Materiales y Útiles de Administración	5,613	5,613	-	0.0%	
	3.2.2	Alimentos y Utensilios	21,281	21,281	-	0.0%	
	3.2.3	Materias Primas y de Producción	-	-	-	0.0%	
	3.2.4	Productos Químicos, Farm., Laboratorio	2,077	2,077	-	0.0%	
	3.2.5	Combustibles y Lubricantes	1,180	1,180	-	0.0%	
	3.2.6	Materiales de Construcción	1,026	1,026	-	0.0%	
	3.2.7	Vestuario, Blancos, Protecc, Deportivos	2,580	2,580	-	0.0%	
	3.2.8	Mercancías Diversas	-	-	-	0.0%	
	3.2.9	Acervo Bibliotecario	-	-	-	0.0%	
	3.2.10	Otros Gastos de Operación	1,008	1,008	-	0.0%	
4 Ingresos Propios (Ip)							
	4.1	Materiales y Suministros	18,392	18,392	-	0.0%	
	4.1.1	Materiales y Útiles de Administración	7,172	7,172	-	0.0%	
	4.1.2	Alimentos y Utensilios	4,971	4,971	-	0.0%	
	4.1.3	Materias Primas y de Producción	-	-	-	0.0%	
	4.1.4	Productos Químicos, Farm., Laboratorio	1,217	1,217	-	0.0%	
	4.1.5	Combustibles y Lubricantes	980	980	-	0.0%	
	4.1.6	Materiales de Construcción	1,183	1,183	-	0.0%	
	4.1.7	Vestuario, Blancos, Protecc, Deportivos	1,733	1,733	-	0.0%	
	4.1.8	Mercancías Diversas	-	-	-	0.0%	
	4.1.9	Acervo Bibliotecario	-	-	-	0.0%	
	4.1.10	Otros Gastos de Operación	1,136	1,136	-	0.0%	
Suma			146,776	146,776	-	0.0%	

Tabla F.- Integración de Partidas de Servicios Generales

Clasificación del Origen y Aplicación de los Recursos

Año 2015			Ingresos		Egresos		diferencia		Número de Referencia del Comentario
Miles de pesos corrientes			sin Programas	sin Programas	sin Programas	sin Programas	moneto	%	
Partida	Clave	Recurso	Extraordinarios	Extraordinarios	Extraordinarios	Extraordinarios			
1 Subsidio Federal (Sf)									
1.3 Servicios Generales			195,992	195,992	-	-	-	0.0%	
1.3.1 Servicios Básicos			12,543	12,543	-	-	-	0.0%	
1.3.2 Servicios de Arrendamiento			4,892	4,892	-	-	-	0.0%	
1.3.3 Serv. Asesoría, Estudios, Investigación			12,991	12,991	-	-	-	0.0%	
1.3.4 Serv. Traslado e Instalación			5,868	5,868	-	-	-	0.0%	
1.3.5 Serv. Mantenimiento Conservación e Inst.			11,295	11,295	-	-	-	0.0%	
1.3.6 Gastos de Propaganda			1,979	1,979	-	-	-	0.0%	
1.3.7 Impresiones y Publicaciones Especiales			-	-	-	-	-	0.0%	
1.3.8 Espectáculos Culturales			-	-	-	-	-	0.0%	
1.3.9 Servicios de Telecomunicaciones			-	-	-	-	-	0.0%	
1.3.10 Otros Gastos Difusión e Información			-	-	-	-	-	0.0%	
1.3.11 Serv. Comerciales y Bancarios			1,805	1,805	-	-	-	0.0%	
1.3.12 Servicios Oficiales			4,159	4,159	-	-	-	0.0%	
1.3.13 Otros Servicios Generales			140,460	140,460	-	-	-	0.0%	
1.3.14 Pago de impuestos y contribuciones			-	-	-	-	-	0.0%	
3 Subsidio Estatal (Se)									
3.3 Servicios Generales			171,461	171,461	-	-	-	0.0%	
3.3.1 Servicios Básicos			10,973	10,973	-	-	-	0.0%	
3.3.2 Servicios de Arrendamiento			4,280	4,280	-	-	-	0.0%	
3.3.3 Serv. Asesoría, Estudios, Investigación			11,365	11,365	-	-	-	0.0%	
3.3.4 Serv. Traslado e Instalación			5,134	5,134	-	-	-	0.0%	
3.3.5 Serv. Mantenimiento Conservación e Inst.			9,881	9,881	-	-	-	0.0%	
3.3.6 Gastos de Propaganda			1,731	1,731	-	-	-	0.0%	
3.3.7 Impresiones y Publicaciones Especiales			-	-	-	-	-	0.0%	
3.3.8 Espectáculos Culturales			-	-	-	-	-	0.0%	
3.3.9 Servicios de Telecomunicaciones			-	-	-	-	-	0.0%	
3.3.10 Otros Gastos Difusión e Información			-	-	-	-	-	0.0%	
3.3.11 Serv. Comerciales y Bancarios			1,579	1,579	-	-	-	0.0%	
3.3.12 Servicios Oficiales			3,639	3,639	-	-	-	0.0%	
3.3.13 Otros Servicios Generales			122,879	122,879	-	-	-	0.0%	
3.3.14 Pago de impuestos y contribuciones			-	-	-	-	-	0.0%	
4 Ingresos Propios (Ip)									
4.3. Servicios Generales			341,976	140,847	201,129	-	-58.8%		
4.3.1 Servicios Básicos			7,155	7,155	-	-	-	0.0%	
4.3.2 Servicios de Arrendamiento			3,754	3,754	-	-	-	0.0%	
4.3.3 Serv. Asesoría, Estudios, Investigación			28,887	28,887	-	-	-	0.0%	
4.3.4 Serv. Traslado e Instalación			6,572	6,572	-	-	-	0.0%	
4.3.5 Serv. Mantenimiento Conservación e Inst.			10,753	10,753	-	-	-	0.0%	
4.3.6 Gastos de Propaganda			1,399	1,399	-	-	-	0.0%	
4.3.7 Impresiones y Publicaciones Especiales			-	-	-	-	-	0.0%	
4.3.8 Espectáculos Culturales			-	-	-	-	-	0.0%	
4.3.9 Servicios de Telecomunicaciones			-	-	-	-	-	0.0%	
4.3.10 Otros Gastos Difusión e Información			-	-	-	-	-	0.0%	
4.3.11 Serv. Comerciales y Bancarios			1,233	1,233	-	-	-	0.0%	
4.3.12 Servicios Oficiales			4,529	4,529	-	-	-	0.0%	
4.3.13 Otros Servicios Generales			277,694	76,565	201,129	-	-72.4%		
4.3.14 Pago de impuestos y contribuciones			-	-	-	-	-	0.0%	
Suma			709,429	508,300	201,129	-	-28.4%		

Tabla G.- Integración de Partidas de Inversión

Clasificación del Origen y Aplicación de los Recursos							
Año 2015							
Miles de pesos corrientes			diferencia		Número de Referencia del Comentario		
Partida	Clave	Recurso	Ingresos sin Programas Extraordinarios	Egresos sin Programas Extraordinarios		monto	%
1 Subsidio Federal (Sf)			-	-	-	0.0%	
1.4 Adquisición de Bienes Muebles			-	-	-	0.0%	
1.4.1		Mob. Y Equipo Escolar y De Admón.	-	-	-	0.0%	
1.4.2		Maquinaria y Equipo Comunica.	-	-	-	0.0%	
1.4.3		Vehículos y Equipo Transporte	-	-	-	0.0%	
1.4.4		Equipo Laboratorio y Talleres	-	-	-	0.0%	
1.4.5		Refacciones y Herramientas	-	-	-	0.0%	
1.4.6		Animales de trabajo y reprod.	-	-	-	0.0%	
1.4.7		Maquinaria y Equipo Seguridad	-	-	-	0.0%	
1.4.8		Acervos Bibliotecarios Históricos y Culturales	-	-	-	0.0%	
1.4.9		Equipo Cómputo	-	-	-	0.0%	
1.5 Adquisición de Bienes Inmuebles			-	-	-	0.0%	
1.5.1		Bienes Inmuebles	-	-	-	0.0%	
1.6 Inversión en Infraestructura			-	-	-	0.0%	
1.6.1		Construcción Física	-	-	-	0.0%	
3 Subsidio Estatal (Se)			-	-	-	0.0%	
3.4 Adquisición de Bienes Muebles			-	-	-	0.0%	
3.4.1		Mob. Y Equipo Escolar y De Admón.	-	-	-	0.0%	
3.4.2		Maquinaria y Equipo Comunica.	-	-	-	0.0%	
3.4.3		Vehículos y Equipo Transporte	-	-	-	0.0%	
3.4.4		Equipo Laboratorio y Talleres	-	-	-	0.0%	
3.4.5		Refacciones y Herramientas	-	-	-	0.0%	
3.4.6		Animales de trabajo y reprod.	-	-	-	0.0%	
3.4.7		Maquinaria y Equipo Seguridad	-	-	-	0.0%	
3.4.8		Acervos Bibliotecarios Históricos y Culturales	-	-	-	0.0%	
3.4.9		Equipo Cómputo	-	-	-	0.0%	
3.5 Adquisición de Bienes Inmuebles			-	-	-	0.0%	
3.5.1		Bienes Inmuebles	-	-	-	0.0%	
3.6 Inversión en Infraestructura			-	-	-	0.0%	
3.6.1		Construcción Física	-	-	-	0.0%	
+ Ingresos Propios (Ip)			10,636	10,636	-	0.0%	
4.4 Adquisición de Bienes Muebles			9,514	9,514	-	0.0%	
4.4.1		Mob. y Equipo Escolar y de Admón.	1,161	1,161	-	0.0%	
4.4.2		Maquinaria y Equipo Comunica.	20	20	-	0.0%	
4.4.3		Vehículos y Equipo Transporte	4,965	4,965	-	0.0%	
4.4.4		Equipo Laboratorio y Talleres	1,427	1,427	-	0.0%	
4.4.5		Refacciones y Herramientas	-	-	-	0.0%	
4.4.6		Animales de trabajo y reprod.	-	-	-	0.0%	
4.4.7		Maquinaria y Equipo Seguridad	102	102	-	0.0%	
4.4.8		Acervos Bibliotecarios Históricos y Culturales	350	350	-	0.0%	
4.4.9		Equipo Cómputo	1,489	1,489	-	0.0%	
4.5 Adquisición de Bienes Inmuebles			-	-	-	0.0%	
4.5.1		Bienes Inmuebles	-	-	-	0.0%	
4.6 Inversión en Infraestructura			1,122	1,122	-	0.0%	
4.6.1		Construcción Física	1,122	1,122	-	0.0%	
Suma			10,636	10,636	-	0.0%	

Tabla H.- Integración de Partidas de Inversión en Obra Física

Clasificación del Origen y Aplicación de los Recursos

Año 2015			Ingresos		Egresos		diferencia		Número de Referencia del Comentario
Miles de pesos corrientes			sin Programas	sin Programas	sin Programas	sin Programas	monto	%	
Partida	Clave	Recurso	Extraordinarios	Extraordinarios	Extraordinarios	Extraordinarios			
1 Subsidio Federal (Sf)									
1.6 Inversión en Infraestructura			-	-	-	-	-	0.0%	
1.6.1		Total en Inversión en Infra. por contrato	-	-	-	-	-	0.0%	
1.6.1.1		Por contrato	-	-	-	-	-	0.0%	
1.6.2		Total por obras de administración	-	-	-	-	-	0.0%	
1.6.2.1		Aulas	-	-	-	-	-	0.0%	
1.6.2.2		Bibliotecas	-	-	-	-	-	0.0%	
1.6.2.3		Laboratorios	-	-	-	-	-	0.0%	
1.6.2.4		Oficinas administrativas	-	-	-	-	-	0.0%	
1.6.2.5		Talleres	-	-	-	-	-	0.0%	
1.6.2.6		Otras instalaciones	-	-	-	-	-	0.0%	
1.6.3		Total por estudios de preinversión	-	-	-	-	-	0.0%	
1.6.3.1		Estudios de preinversión	-	-	-	-	-	0.0%	
3 Subsidio Estatal (Se)									
3.6 Inversión en Infraestructura			-	-	-	-	-	0.0%	
3.6.1		Total en Inversión en Infra. por contrato	-	-	-	-	-	0.0%	
3.6.1.1		Por contrato	-	-	-	-	-	0.0%	
3.6.2		Total por obras de administración	-	-	-	-	-	0.0%	
3.6.2.1		Aulas	-	-	-	-	-	0.0%	
3.6.2.2		Bibliotecas	-	-	-	-	-	0.0%	
3.6.2.3		Laboratorios	-	-	-	-	-	0.0%	
3.6.2.4		Oficinas administrativas	-	-	-	-	-	0.0%	
3.6.2.5		Talleres	-	-	-	-	-	0.0%	
3.6.2.6		Otras instalaciones	-	-	-	-	-	0.0%	
3.6.3		Total por estudios de preinversión	-	-	-	-	-	0.0%	
3.6.3.1		Estudios de preinversión	-	-	-	-	-	0.0%	
4 Ingresos Propios (Ip)									
4.6 Inversión en Infraestructura			1,122	1,122	-	-	-	0.0%	
4.6.1		Total en Inversión en Infra. por contrato	-	-	-	-	-	0.0%	
4.6.1.1		Por contratos	-	-	-	-	-	0.0%	
4.6.2		Total por obras de administración	1,122	1,122	-	-	-	0.0%	
4.6.2.1		Aulas	1,122	1,122	-	-	-	0.0%	
4.6.2.2		Bibliotecas	-	-	-	-	-	0.0%	
4.6.2.3		Laboratorios	-	-	-	-	-	0.0%	
4.6.2.4		Oficinas administrativas	-	-	-	-	-	0.0%	
4.6.2.5		Talleres	-	-	-	-	-	0.0%	
4.6.2.6		Otras instalaciones	-	-	-	-	-	0.0%	
4.6.3		Total por estudios de preinversión	-	-	-	-	-	0.0%	
4.6.3.1		Estudios de preinversión	-	-	-	-	-	0.0%	
Suma			1,122	1,122	-	-	-	0.0%	

-40.0%

Tabla I.- Programas Extraordinarios

Clasificación del Origen y Aplicación de los Recursos			Programas Extraordinarios 2015						
Miles de pesos corrientes			PRODEP	FOMES	PRONAD	PROADU	FAM	Otros	Totales
Partida	Clave	Recurso							
INGRESOS DE PROGRAMAS EXTRAORDINARIOS									
2.1		PROMEP	16,471						16,471
2.2		FOMES		1,022					1,022
2.3		PRONAD							-
2.4		PROADU							-
2.6		FAM					11,803		11,803
2.7		Otros subsidios de Programas Extraordinarios						330,726	330,726
TOTAL DE INGRESOS DE PROGRAMAS EXTRAORDINARIOS			16,471	1,022	-	-	11,803	330,726	360,022
EGRESOS DE PROGRAMAS EXTRAORDINARIOS									
2 Programas Extraordinarios									
Becas			4,416					31,616	36,062
Materiales y Suministros			1,210	3,356				19,580	23,146
		Materiales y Utiles de Administración	250	1,037				1,015	2,302
		Alimentos y Utensilios	8					18	26
		Materias Primas y de Producción							-
		Productos Químicos, Farmacéuticos y de Laborat.	571	866				13,806	15,243
		Combustibles y Lubricantes	59					2,134	2,193
		Materiales de Construcción	67	328				75	-70
		Vestuario, blancos, protección y deportivos						5	5
		Mercancías Diversas							-
		Acervo Bibliotecario							-
		Otros Gastos de Operación	255	125				2,527	2,907
Servicios Generales			1,774	15,068			2	96,241	113,085
		Servicios Básicos		348				34	382
		Servicios de Arrendamiento	92	13				1,030	1,135
		Servicios de Asesoría, Estudios e Investigación		5,754				71,796	77,550
		Servicios de Traslado e Instalación	788	6,520				7,511	14,819
		Serv. Mantenimiento Conservación e Instalación	21	1,479				1,213	2,713
		Gastos de Propaganda							-
		Impresiones y Publicaciones Especiales	1	145				1,158	1,304
		Espectáculos Culturales							-
		Servicios de Telecomunicaciones							-
		Otros Gastos Difusión e Información						1,524	1,524
		Servicios Comerciales y Bancarios	45	5			2	1,289	1,341
		Servicios Oficiales	791	544				5,929	7,264
		Otros Servicios Generales	36	260				4,247	4,543
		Pago de Impuestos y Contribuciones						510	510
Adquisición de Bienes Muebles			2,078	25,573				139,466	167,117
		Mobiliario y Equipo Escolar y de Administración	1,192	12,313				38,069	51,574
		Maquinaria y Equipo Comunicación	13	1,611				984	2,608
		Vehículos y Equipo Transporte							-
		Equipo Laboratorio y Talleres	537	9,007				94,619	104,163
		Refacciones y Herramientas							-
		Animales de Trabajo y Reproducción						35	35
		Maquinaria y Equipo Seguridad	17	45				1,682	1,744
		Acervos Bibliotecarios Históricos y Culturales	46	924				6	976
		Equipo Cómputo	273	1,673				4,071	6,017
Adquisición de Bienes Inmuebles									-
		Bienes Inmuebles							-
Inversión en Infraestructura (Obras físicas)							7,823	1,664	9,487
Total en Inversión en Infra. por contrato							5,941	1,605	7,546
Inversión en Infra. por contrato							5,941	1,605	7,546
Total por obras de administración							1,882	59	1,941
		Aulas							-
		Bibliotecas							-
		Laboratorios							-
		Oficinas administrativas							-
		Talleres							-
		Otras instalaciones							-
Total por estudios de preinversión									-
		Por estudios de preinversión							-
TOTAL DE EGRESOS DE PROGRAMAS EXTRAORDINARIOS			9,508	42,997	-	-	7,825	288,567	348,897
Variación entre									
ingresos y egresos			6,963	41,975	-	-	3,978	42,159	11,125
en porcentaje			-42.3%	4109.10%	0.0%	0.0%	-33.7%	-12.7%	0.0%
Número de referencia del comentario									-3.1%

UNIVERSIDAD MICHOACANA DE SAN NICOLÁS DE HIDALGO
PERIODO COMPRENDIDO DEL 1 DE ENERO AL 31 DE DICIEMBRE DE 2015

Tabla J.- Análisis del Movimiento de Activo Fijo

Análisis de los movimientos de activo fijo (miles de pesos corrientes)	Saldo al 31 de diciembre de 2014	Adiciones y Donaciones	Bajas	Trasposos Aumentos (Disminución)	Saldo al 31 de diciembre de 2015	Número de Referencia del Comentario
Activo Fijo (AF)	1,818,584	187,241	-	-	2,005,825	
AF 7.1 Mob. y Equipo Escolar y de Administración	98,870	20,615			119,485	
AF 7.2 Maquinaria y Equipo de Comunicaciones	40,138	1,635			41,773	
AF 7.3 Vehículos y Equipo Transporte	35,035	4,965			40,000	
AF 7.4 Mobiliario y Equipo de Laboratorio y Talleres	589,771	105,453			695,224	
AF 7.5 Refacciones y Herramientas	3,953				3,953	
AF 7.6 Animales de Trabajo y Reproducción	45	35			80	
AF 7.7 Bienes Inmuebles	366,145				366,145	
AF 7.8 Maquinaria y Equipo de Seguridad	-	2,976			2,976	
AF 7.9 Acervos Históricos y Culturales	54,693	1,326			56,019	
AF 7.10 Equipo de Cómputo	349,774	39,626			389,400	
AF 8.1, 8.2, 8.3 Obras en Proceso	280,160	10,610			290,770	
Depreciación acumulada		-	-	-		
AF 7.1 Mob. y Equipo Escolar y de Administración						
AF 7.2 Maquinaria y Equipo de Comunicaciones	-				-	
AF 7.3 Vehículos y Equipo Transporte	-				-	
AF 7.4 Mobiliario y Equipo de Laboratorio y Talleres	-				-	
AF 7.5 Refacciones y Herramientas	-				-	
AF 7.6 Animales de Trabajo y Reproducción	-				-	
AF 7.7 Bienes Inmuebles	-				-	
AF 7.8 Maquinaria y Equipo de Seguridad	-				-	
AF 7.9 Acervos Históricos y Culturales	-				-	
AF 7.10 Equipo de Cómputo	-				-	
TOTAL NETO	1,818,584	187,241	-	-	2,005,825	

UNIVERSIDAD MICHOACANA DE SAN NICOLÁS DE HIDALGO
PERIODO COMPRENDIDO DEL 1 DE ENERO AL 31 DE DICIEMBRE DE 2015

Tabla K.- Pasivos y Cuentas de Orden

Clasificación del Cuentas del Balance General y Cuentas de Orden

(Miles de pesos corrientes)	Originados en el Ejercicio Fiscal de 2015	Acumulado de Ejercicios Fiscales Anteriores	Saldos al 31 de diciembre de 2015	Número de Referencia del Comentario
Cuentas de Balance				
Pasivos de Corto Plazo	587,000	-	587,000	
Porción Circulante del Pasivo de Largo Plazo			-	
Proveedores	18,556		18,556	
Acreedores Diversos	456,650	-	456,650	
Contribuciones por pagar	100,825	-	100,825	
Disponibilidad de Programas Extraordinarios (PROMEP, FOMES, FAM, etc)	10,969		10,969	
Varios (detallar)				
Pasivos de Largo Plazo	-	-	-	
Varios (detallar)				
Pasivo Diferido	-	-	-	
Ingresos por ejercer			-	
Varios (detallar)			-	
Patrimonio (Tabla O)	-	-	-	
Patrimonio			-	
Cuentas de Orden	359,500	17,178,173	17,537,673	
Pasivos Contingentes				
Obligaciones laborales al retiro	359,500	17,178,173	17,537,673	
Otros (detallar)			-	
TOTAL	946,500	17,178,173	18,124,673	

UNIVERSIDAD MICHOACANA DE SAN NICOLÁS DE HIDALGO
 PERIODO COMPRENDIDO DEL 1 DE ENERO AL 31 DE DICIEMBRE DE 2015

Tabla L.- Antigüedad de saldos del Pasivo a Corto Plazo

Año 2015 ¹ (miles de pesos corrientes)	Total	De 1 a 30 días	De 31 a 90 días	De 91 a 180 días	De 181 a 365 días	Número de Referencia del Comentario
Pasivo						
Pasivos de Corto Plazo	486,175	486,175	-	-	-	
Porción circulante del pasivo a largo plazo						
Proveedores	18,556	18,556				
Acreedores Diversos	456,650	456,650				
Varios (detallar)	-					
Programas Extraordinarios	10,969	10,969				
Contribuciones por pagar	100,825	100,825	-	-	-	
Impuesto sobre Remuneraciones	34,167	34,167				
Retención del 10% a personas físicas de honorarios	2,359	2,359				
IMSS (o similar)	16,366	16,366				
ISSSTE (o similar)	-					
FOVISSSTE (o similar)	-					
Infonavit (o similar)	14,697	14,697				
Varios (Detallar)	32,330	32,330				
Programas Extraordinarios	906	906				
Total Pasivo	587,000	587,000	-	-	-	

UNIVERSIDAD MICHOACANA DE SAN NICOLÁS DE HIDALGO
PERIODO COMPRENDIDO DEL 1 DE ENERO AL 31 DE DICIEMBRE DE 2015

Tabla M.- Integración de los Pasivos a Largo Plazo

AÑO 2015 (miles de pesos corrientes)	Saldo al cierre del ejercicio fiscal 2010	Vencimientos						Número de Referencia del Comentario
		Pagos en 2011	Pagos en 2012	Pagos en 2013	Pagos en 2014	Pagos en 2015	Pagos en Años Posteriores	
Obligaciones contingentes y aportaciones en reserva. (detallar)	-	-	-	-	-	-	-	
Pasivos Bancarios Total (detallar pasivos bancarios)	-	-	-	-	-	-	-	
Total	-	-	-	-	-	-	-	

UNIVERSIDAD MICHOACANA DE SAN NICOLÁS DE HIDALGO
PERIODO COMPRENDIDO DEL 1 DE ENERO AL 31 DE DICIEMBRE DE 2015

Tabla N.- Obligaciones, Provisiones y Reservas

Clasificación de Cuentas del Balance General y Cuentas de Orden

Año 2015					Número de Referencia del Comentario
Miles de pesos	Saldo al 31 de diciembre de 2014	Pagos Efectuados	Incremento a la Reserva	Saldo 31 de diciembre de 2015	
Oblig. Laborales Contingentes	17,178,173	-	359,500	17,537,673	
Obligaciones Laborales al Retiro	17,178,173		359,500	17,537,673	
Varios (detallar)					
Provisiones y Reservas	-	-	-	-	
Reserva para Jubilación				-	
Reserva para Retiro				-	
Reserv. y Prov. Varias (detallar)				-	
Total	17,178,173	-	359,500	17,537,673	

UNIVERSIDAD MICHOACANA DE SAN NICOLÁS DE HIDALGO
PERIODO COMPRENDIDO DEL 1 DE ENERO AL 31 DE DICIEMBRE DE 2015

Tabla O.- Patrimonio

Análisis de los movimientos del Patrimonio (miles de pesos corrientes)	Patrimonio	Exceso de ingresos sobre egresos acumulados	Exceso de ingresos sobre egresos del ejercicio	Bajas de Activo Fijo	Donativos (no en efectivo)	Otras cuentas de Patrimonio			Total Patrimonio	Número de Referencia del Comentario
						a	b	c		
Saldos al 31 de diciembre de 2014	12	1,348,623	843,400	(3,734)	8,485	(74,828)	-	-	2,121,958	
Traspaso del exceso de ingresos y egresos del ejercicio anterior		281,831	(281,831)						-	
Exceso de ingresos sobre egresos del ejercicio			399,495						399,495	
Donativos (aquellos que no son efectivo (ingresos propios)									-	
Bajas de Activo Fijo									0	
Otros (detallar en documento anexo a "O")						(21,858)			(21,858)	
Saldos al 31 de diciembre de 2015	12	1,630,454	961,064	(3,734)	8,485	(96,686)	-	-	2,499,595	

UNIVERSIDAD MICHOACANA DE SAN NICOLÁS DE HIDALGO
PERIODO COMPRENDIDO DEL 1 DE ENERO AL 31 DE DICIEMBRE DE 2015

Tabla P.- Edad de los Empleados y Años de Servicio

Año 2015	Edad de los empleados (número de personas por grupo de edades)						Años de Servicio del Personal (número de personas por años de servicio)							
	Total de Empleados	Menor de 34	De 34 a 49	De 50 a 65	De 66 en adelante	Número de Referencia del Comentario	Total de Empleados	Menor de 11	De 11 a 20	De 21 a 25	De 26 a 27	De 28 a 30	De 31 en adelante	Número de Referencia del Comentario
Personal														
Académico (incluye investigadores)	4,681	190	2,199	1,771	521		4,681	1,631	1,740	479	130	133	568	
tiempo completo	1,476	40	618	721	97		1,476	359	575	252	60	82	148	
con perfil Promep	542	2	243	274	23		542	129	238	76	18	31	50	
sin Perfil Promep	934	38	375	447	74		934	230	337	176	42	51	98	
medio tiempo	277	35	129	90	23		277	128	78	34	7	3	27	
por asignatura	2,928	115	1,452	960	401		2,928	1,144	1,087	193	63	48	393	
Administrativo y de Apoyo	2,830	805	1,017	475	533		2,830	1,516	844	282	64	58	66	
base	2,728	792	989	430	517		2,728	1,485	808	259	63	54	59	
confianza	102	13	28	45	16		102	31	36	23	1	4	7	
honorarios	-	-	-	-	-		-	-	-	-	-	-	-	
Directivo sin nombramiento de académico	259	36	99	105	19		259	85	95	30	7	10	32	
confianza	259	36	99	105	19		259	85	95	30	7	10	32	
honorarios	-	-	-	-	-		-	-	-	-	-	-	-	
Directivo con nombramiento de académico	41	4	25	10	2		41	15	17	4	1	-	4	
confianza	41	4	25	10	2		41	15	17	4	1	-	4	
honorarios	-	-	-	-	-		-	-	-	-	-	-	-	
Pensionado y/o jubilado	2,345	2	22	979	1,342		2,345	1	14	21	101	170	2,038	
TOTAL	10,156	1,037	3,362	3,340	2,417		10,156	3,248	2,710	816	303	371	2,708	

Número de Horas					
Profesores de asignatura					
Número de horas/semana/mes	48,464	2,084	23,668	16,128	6,584

I. SOLICITAR INFORMACION A NOMINAS



50 Años
resa y asociados, s.c.

CONTADORES PÚBLICOS CERTIFICADOS Y ASESORES DE NEGOCIOS

1966-2016

INFORME DEL AUDITOR INDEPENDIENTE

Anexo II

**Al H. Consejo Universitario de la
Universidad Michoacana de San Nicolás de Hidalgo.**

Hemos auditado los estados financieros adjuntos de la **Universidad Michoacana de San Nicolás de Hidalgo (UMSNH)**, que comprenden los estados de situación financiera al 31 de diciembre de 2015 y 2014, los estados de actividades, de variaciones en la hacienda pública y de cambios en la situación financiera correspondientes a los ejercicios terminados en dichas fechas, así como un resumen de las políticas contables significativas y otra información explicativa. Los estados financieros han sido preparados por la Administración de la **Universidad Michoacana de San Nicolás de Hidalgo** de conformidad con las disposiciones en materia de información financiera que se indica en la **Nota 5a.**, a los estados financieros que se acompañan, y establecidos en la **Ley General de Contabilidad Gubernamental** y sus **Postulados básicos**, así como en las **Normas de Información Financiera** que son aplicadas, en su caso, de manera supletoria.

Responsabilidad de la Administración en relación con los estados financieros.

La Administración de la **UMSNH** es responsable de la preparación y presentación razonable de los estados financieros adjuntos, de conformidad con las reglas indicadas en el párrafo anterior y que se mencionan en la **Nota 5a.** a los estados financieros que se acompañan, y del control interno que la Administración considere necesario para permitir la preparación de estados financieros libres de desviación material, debido a fraude o error.

Responsabilidad del auditor.

Nuestra responsabilidad es expresar una opinión sobre los estados financieros adjuntos basada en nuestras auditorías. Hemos llevado a cabo nuestras auditorías de conformidad con las **Normas Internacionales de Auditoría**. Dichas normas exigen que cumplamos los requerimientos de ética, así como que planifiquemos y ejecutemos la auditoría con el fin de obtener una seguridad razonable sobre si los estados financieros están libres de desviación material.



Internacionalmente

Una auditoría conlleva la aplicación de procedimientos para obtener evidencia de auditoría sobre los importes y la información revelada en los estados financieros. Los procedimientos seleccionados dependen del juicio del auditor, incluida la valoración de los riesgos de desviación material en los estados financieros debido a fraude o error. Al efectuar dichas valoraciones del riesgo, el auditor tiene en cuenta el control interno relevante para la preparación y presentación razonable por parte de la UMSNH de los estados financieros, con el fin de diseñar los procedimientos de auditoría que sean adecuados en función de las circunstancias, y no con la finalidad de expresar una opinión sobre la eficacia del control interno de la Institución. Una auditoría también incluye la evaluación de lo adecuado de las políticas contables aplicadas y de la razonabilidad de las estimaciones contables realizadas por la Administración, así como la evaluación de la presentación de los estados financieros en su conjunto.

Consideramos que la evidencia de auditoría que hemos obtenido en nuestras auditorías proporciona una base suficiente y adecuada para emitir nuestra opinión de auditoría.

Fundamento de la opinión con salvedades.

Como se menciona en las Notas a los Estados Financieros:

5. PRINCIPALES POLÍTICAS Y METODOLOGÍA EN REGISTRO CONTABLE DE OPERACIONES:

Nota 5a., Se emiten actualmente, el estado de situación financiera, estado de actividades, estado de variaciones de la hacienda pública y el estado de cambios en la situación financiera.

No se generan los siguientes estados, ni la información financiera que se detalla a continuación: el estado analítico del activo; estado analítico de la deuda y otros pasivos; estado de flujos de efectivo; reporte de patrimonio; informes sobre pasivos contingentes; y las notas a los estados financieros no cumplen con la estructura de detalle, desglose y de memoria; así mismo, no se emiten información presupuestaria, establecidos en la Ley General de Contabilidad Gubernamental.

Nota 5c., No se tiene conciliado el inventario físico de los bienes muebles, inmuebles y activos intangibles con los saldos finales que se muestran en contabilidad, además de que no se determina el monto de las depreciaciones.

Opinión con salvedades.

En nuestra opinión, excepto por los efectos de los hechos descritos en el párrafo de “Fundamento de la opinión con salvedades”, los estados financieros presentan razonablemente, en todos los aspectos materiales, la situación financiera de la


Universidad Michoacana de San Nicolás de Hidalgo al 31 de diciembre de 2015 y 2014, así como, sus actividades, sus variaciones en la hacienda pública y sus cambios en su situación financiera, correspondientes a los ejercicios terminados en dichas fechas, de conformidad con la bases contables que se señalan en la Nota No. 5a.

Párrafos de énfasis.

Sin que ello tenga efecto en nuestra opinión llamamos la atención sobre los siguientes asuntos que consideramos de importancia para una adecuada comprensión de los estados financieros adjuntos:

La Nota 5f. (Cuentas de Orden), numeral I. Pasivos Contingentes: se hace mención a que la UMSNH requiere que el valor presente de las obligaciones laborales se registren con base en estudios actuariales en el tiempo de empleo activo del personal. Para la actualización del esquema de pensiones, la UMSNH contrató los servicios del despacho Valuaciones Actuariales del Norte, S.C., que evaluó tanto las prestaciones del personal administrativo y de confianza, así como las otorgadas al personal docente; mediante el estudio actuarial correspondiente, se determinaron pensiones en curso de pago por \$6,910,052 miles de pesos y servicios pasados por \$10,627,621 miles de pesos y recomendando de manera importante se tomen medidas para solucionar el problema de pensiones mediante estrategias que consideren los factores económico, político, social y jurídico.

resa y asociados, s.c.



C.P.C. y P.C.CA. Roberto Resa Monroy
Socio Director

Morelia, Michoacán,
28 de febrero de 2018.



UNIVERSIDAD MICHOACANA DE SAN NICOLÁS DE HIDALGO
ESTADO DE SITUACION FINANCIERA
DEL 1 DE ENERO AL 31 DE DICIEMBRE DE 2015
MILES DE PESOS

DESCRIPCION	2015	2014	REFERENCIA EN TABLAS
ACTIVO			
ACTIVOS CIRCULANTES.			
EFFECTIVO Y EQUIVALENTES DE EFFECTIVO.	896,313	729,393	
DERECHOS A RECIBIR EFFECTIVO O EQUIVALENTES.	183,808	155,943	
DERECHOS A RECIBIR BIENES O SERVICIOS.	3	3	
INVENTARIOS.	-	-	
ALMACENES.	646	(196)	
ESTIMACIÓN POR PÉRDIDA O DETERIORO DE ACTIVOS CIRCULANTES	-	-	
OTROS ACTIVOS CIRCULANTES.	-	-	
TOTAL DE ACTIVOS CIRCULANTES.	1,080,770	885,143	
ACTIVO NO CIRCULANTE.			
INVERSIONES FINANCIERAS A LARGO PLAZO.	-	-	
DERECHOS A RECIBIR EFFECTIVO O EQUIVALENTE A LARGO PLAZO.	-	-	
BIENES INMUEBLES, INFRAESTRUCTURA Y CONSTRUCCIONES EN PROCESO.	656,914	646,304	
BIENES MUEBLES.	1,302,889	1,132,378	
ACTIVOS INTANGIBLES.	48,022	39,902	
DEPRECIACIÓN, DETERIORO Y AMORTIZACIÓN ACUMULADA DE BIENES INTANGIBLES.	-	-	
ACTIVOS DIFERIDOS.	-	-	
(ESTIMACIÓN POR PÉRDIDA O DETERIORO DE ACTIVOS NO CIRCULANTES).	-	-	
OTROS ACTIVOS NO CIRCULANTES.	-	-	
TOTAL DE ACTIVO NO CIRCULANTE.	2,005,825	1,818,584	J
TOTAL DE ACTIVO	3,086,595	2,703,727	
PASIVO			
PASIVO CIRCULANTE.			
CUENTAS POR PAGAR A CORTO PLAZO.	329,498	346,729	
DOCUMENTOS POR PAGAR A CORTO PLAZO.	3,579	-	
PORCIÓN A CORTO PLAZO DE LA DEUDA PÚBLICA A LARGO PLAZO.	-	-	
TÍTULOS Y VALORES A CORTO PLAZO.	-	-	
PASIVOS DIFERIDOS A CORTO PLAZO.	-	-	
FONDOS Y BIENES DE TERCEROS EN GARANTÍA Y/O ADMINISTRACIÓN CORTO PLAZO.	-	-	
PROVISIONES A CORTO PLAZO.	-	-	
OTROS PASIVOS A CORTO PLAZO.	253,923	235,040	
TOTAL DE PASIVO CIRCULANTE.	587,000	581,769	
PASIVO NO CIRCULANTE.			
CUENTAS POR PAGAR A LARGO PLAZO.	-	-	
DOCUMENTOS POR PAGAR A LARGO PLAZO.	-	-	
DEUDA PÚBLICA A LARGO PLAZO.	-	-	
PASIVOS DIFERIDOS A LARGO PLAZO.	-	-	
FONDOS Y BIENES DE TERCEROS EN GARANTÍA Y/O ADMINISTRACIÓN A LARGO PLAZO.	-	-	
PROVISIONES A LARGO PLAZO.	-	-	
TOTAL DE PASIVO NO CIRCULANTE.	-	-	
TOTAL DE PASIVO	587,000	581,769	K y L



UNIVERSIDAD MICHOACANA DE SAN NICOLÁS DE HIDALGO
ESTADO DE SITUACION FINANCIERA
DEL 1 DE ENERO AL 31 DE DICIEMBRE DE 2015
MILES DE PESOS

DESCRIPCION	2015	2014	REFERENCIA EN TABLAS
HACIENDA PUBLICA/PATRIMONIO GENERADO			
HACIENDA PÚBLICA/PATRIMONIO CONTRIBUIDO			
APORTACIONES	1,241	1,241	
DONACIONES DE CAPITAL	326,643	326,643	
ACTUALIZACIÓN DE LA HACIENDA PÚBLICA/PATRIMONIO	-	-	
TOTAL DE HACIENDA PÚBLICA/PATRIMONIO CONTRIBUIDO	327,884	327,884	
HACIENDA PÚBLICA/PATRIMONIO GENERADO			
RESULTADO DEL EJERCICIO (AHORRO/DESAHORRO)	399,495	281,832	
RESULTADO DE EJERCICIOS ANTERIORES	1,772,216	1,512,242	
REVALÚOS	-	-	
RESERVAS	-	-	
RECTIFICACIONES DE RESULTADOS DE EJERCICIOS ANTERIORES	-	-	
TOTAL DE HACIENDA PÚBLICA/PATRIMONIO GENERADO	2,171,711	1,794,074	
EXCESO O INSUFICIENCIA EN LA ACTUALIZACIÓN DE LA HACIENDA PÚBLICA/PATRIMONIO			
RESULTADO POR POSICIÓN MONETARIA	-	-	
RESULTADO POR TENENCIA DE ACTIVOS NO MONETARIOS	-	-	
TOTAL DE EXCESO O INSUFICIENCIA EN LA ACTUALIZACIÓN DE LA HACIENDA PÚBLICA/PATRIMONIO	-	-	
TOTAL DE HACIENDA PUBLICA/PATRIMONIO GENERADO	2,499,595	2,121,958	0
TOTAL DE PASIVO Y HACIENDA PÚBLICA/PATRIMONIO	3,086,595	2,703,727	

CUENTAS DE ORDEN

	2015	2014	
OBLIGACIONES LABORALES AL RETIRO	17,537,673	17,178,173	K y N
SUBSIDIOS POR RECUPERAR	-	930	
FONDOS EXTRAORDINARIOS POR RECUPERAR	-	1,419	

LAS NOTAS QUE SE ACOMPAÑAN FORMAN PARTE INTEGRANTE DE LOS ESTADOS FINANCIEROS.

C.P. Y M.G.P. ADOLFO RAMOS ÁLVAREZ
TESORERO

C.P. MARÍA DE LA PAZ LOBATO SALINAS
DIRECTORA DE CONTABILIDAD

Morelia, Mich. a 28 de febrero de 2018



UNIVERSIDAD MICHOACANA DE SAN NICOLÁS DE HIDALGO
ESTADO DE ACTIVIDADES
DEL 1 DE ENERO AL 31 DE DICIEMBRE DE 2015
MILES DE PESOS

DESCRIPCION	2015	2014	REFERENCIA EN TABLAS
INGRESOS Y OTROS BENEFICIOS			
INGRESOS DE GESTION			
IMPUESTOS			
CUOTAS Y APORTACIONES DEL SEGURO SOCIAL			
CONTRIBUCIONES DE MEJORAS			
DERECHOS			
PRODUCTOS DE TIPO CORRIENTE	10,896	7,911	
APROVECHAMIENTO DE TIPO CORRIENTE			
INGRESOS POR VENTA DE BIENES Y SERVICIOS	241,683	248,839	
INGRESOS NO COMPRENDIDOS EN LAS FRACCIONES DE LA LEY DE			
INGRESOS CAUSADAS EN EJERCICIOS FISCALES ANTERIORES PENDIENTES			
DE LIQUIDACION O PAGO			
PARTICIPACIONES, APORTACIONES, TRANSFERENCIAS, ASIGNACIONES,			
SUBSIDIOS Y OTRAS AYUDAS			
PARTICIPACIONES Y APORTACIONES	232,165	233,897	
TRANSFERENCIAS, ASIGNACIONES, SUBSIDIOS Y OTRAS AYUDAS	3,455,463	3,218,475	
OTROS INGRESOS Y BENEFICIOS			
INGRESOS FINANCIEROS	26,970	19,999	
INCREMENTO POR VARIACIÓN DE INVENTARIOS			
DISMINUCIÓN DE EXCESO DE ESTIMACIÓN POR PÉRDIDA O DETERIORO U			
OBSOLESCENCIA			
DISMINUCIÓN DEL EXCESO DE PROVISIONES			
OTROS INGRESOS Y BENEFICIOS VARIOS	23	229	
TOTAL DE INGRESOS Y OTROS BENEFICIOS	3,967,200	3,729,350	A



UNIVERSIDAD MICHOACANA DE SAN NICOLÁS DE HIDALGO
ESTADO DE ACTIVIDADES
DEL 1 DE ENERO AL 31 DE DICIEMBRE DE 2015
MILES DE PESOS

DESCRIPCION	2015	2014	REFERENCIA EN TABLAS
GASTOS Y OTRAS PERDIDAS			
GASTOS DE FUNCIONAMIENTO.			
SERVICIOS PERSONALES	2,745,635	2,636,573	
MATERIALES Y SUMINISTROS	169,921	134,483	
SERVICIOS GENERALES	367,491	385,425	
TRANSFERENCIAS, ASIGNACIONES, SUBSIDIOS Y OTRAS AYUDAS			
TRANSFERENCIAS INTERNAS Y ASIGNACIONES AL SECTOR PÚBLICO	-	-	
TRANSFERENCIAS AL RESTO DE SECTOR PÚBLICO	-	-	
SUBSIDIOS Y SUBVENCIONES	-	-	
AYUDAS SOCIALES	281,057	291,037	
PENSIONES Y JUBILACIONES	-	-	
TRANSFERENCIAS A FIDEICOMISOS, MANDATOS Y CONTRATOS ANÁLOGOS	-	-	
TRANSFERENCIAS A LA SEGURIDAD SOCIAL	-	-	
DONATIVOS	-	-	
TRANSFERENCIAS AL EXTERIOR	-	-	
PARTICIPACIONES Y APORTACIONES			
PARTICIPACIONES	-	-	
APORTACIONES	-	-	
CONVENIOS	3,601	-	
INTERESES, COMISIONES Y OTROS GASTOS DE LA DEUDA PÚBLICA			
INTERESES DE LA DEUDA PÚBLICA	-	-	
COMISIONES DE LA DEUDA PÚBLICA	-	-	
GASTOS DE LA DEUDA PÚBLICA	-	-	
COSTOS POR COBERTURAS	-	-	
APOYOS FINANCIEROS	-	-	
OTROS GASTOS Y PERDIDAS EXTRAORDINARIAS			
ESTIMACIONES, DEPRECIACIONES, DETERIOROS, OBSOLESCENCIAS Y AMORTIZACIONES	-	-	
PROVISIONES	-	-	
DISMINUCIÓN DE INVENTARIOS	-	-	
AUMENTO POR INSUFICIENCIA DE ESTIMACIONES POR PÉRDIDA O DETERIORO U OBSOLESCENCIA	-	-	
AUMENTO POR INSUFICIENCIA DE PROVISIONES	-	-	
OTROS GASTOS	-	-	
INVERSION PUBLICA.			
INVERSION PUBLICA NO CAPITALIZABLE.	-	-	
TOTAL DE GASTOS Y OTRAS PERDIDAS	3,567,705	3,447,518	
AHORRO/DESAHORRO NETO DEL EJERCICIO	399,495	281,832	

LAS NOTAS QUE SE ACOMPAÑAN FORMAN PARTE INTEGRANTE DE LOS ESTADOS FINANCIEROS.

C.P. Y M.G.P. ADOLFO RAMOS ÁLVAREZ
TESORERO

C.P. MARÍA DE LA PAZ LOBATO SALINAS
DIRECTORA DE CONTABILIDAD



ANEXO V

UNIVERSIDAD MICHOACANA DE SAN NICOLÁS DE HIDALGO
ESTADO DE VARIACIONES DE LA HACIENDA PÚBLICA
AL 31 DE DICIEMBRE DE 2015
MILES DE PESOS

CONCEPTO	HACIENDA PÚBLICA/ PATRIMONIO CONTRIBUIDO	HACIENDA PÚBLICA/ PATRIMONIO GENERADO DE EJERCICIOS ANTERIORES	HACIENDA PÚBLICA/ PATRIMONIO GENERADO DEL EJERCICIO	AJUSTES POR CAMBIOS DE VALOR	TOTAL	REFERENCIA EN TABLAS
RECTIFICACIONES DE RESULTADOS DE EJERCICIOS ANTERIORES	-	-	-	-	-	
PATRIMONIO NETO INICIAL AJUSTADO DEL EJERCICIO	327,884	-	-	-	327,884	
APORTACIONES	1,241	-	-	-	1,241	
DONACIONES DE CAPITAL	326,643	-	-	-	326,643	
ACTUALIZACION DE LA HACIENDA PUBLICA / PATRIMONIO	-	-	-	-	-	
VARIACIONES DE LA HACIENDA PUBLICA / PATRIMONIO NETO DEL EJERCICIO	-	1,512,242	281,832	-	1,794,074	
RESULTADOS DEL EJERCICIO (AHORRO / DESAHORRO)	-	-	281,832	-	281,832	
RESULTADOS DE EJERCICIOS ANTERIORES	-	1,512,242	-	-	1,512,242	
REVALUOS	-	-	-	-	-	
RESERVAS	-	-	-	-	-	
HACIENDA PUBLICA/PATRIMONIO NETO FINAL DEL EJERCICIO 2014	327,884	1,512,242	281,832	-	2,121,958	
CAMBIOS EN LA HACIENDA PUBLICA / PATRIMONIO NETO DEL EJERCICIO 2015	327,884	-	-	-	327,884	
APORTACIONES	1,241	-	-	-	1,241	
DONACIONES DE CAPITAL	326,643	-	-	-	326,643	
ACTUALIZACION DE LA HACIENDA PUBLICA / PATRIMONIO	-	-	-	-	-	
VARIACIONES DE LA HACIENDA PUBLICA / PATRIMONIO NETO DEL EJERCICIO	-	1,772,216	399,496	-	2,171,711	
RESULTADOS DEL EJERCICIO (AHORRO / DESAHORRO)	-	-	399,496	-	399,496	
RESULTADOS DE EJERCICIOS ANTERIORES	-	1,772,216	-	-	1,772,216	
REVALUOS	-	-	-	-	-	
RESERVAS	-	-	-	-	-	
SALDO NETO DE LA HACIENDA PUBLICA / PATRIMONIO 2016	327,884	1,772,216	399,496	-	2,499,596	0

LAS NOTAS QUE SE ACOMPAÑAN FORMAN PARTE INTEGRANTE DE LOS ESTADOS FINANCIEROS.

C.P. Y M.G.P. ADOLFO RAMOS ÁLVAREZ
TESOREROC.P. MARÍA DE LA PAZ LOBATO SALINAS
DIRECTORA DE CONTABILIDAD

Morelia, Mich. a 28 de febrero de 2018



UNIVERSIDAD MICHOACANA DE SAN NICOLÁS DE HIDALGO
ESTADO DE CAMBIOS EN LA SITUACION FINANCIERA
DEL 1 DE ENERO AL 31 DE DICIEMBRE DE 2015
MILES DE PESOS

DESCRIPCION	ORIGEN	APLICACION
ACTIVO		
ACTIVOS CIRCULANTES		
EFFECTIVO Y EQUIVALENTES DE EFFECTIVO	166,920	-
DERECHOS A RECIBIR EFFECTIVO O EQUIVALENTES	27,865	-
DERECHOS A RECIBIR BIENES O SERVICIOS	-	-
INVENTARIOS	-	-
ALMACENES	842	-
ESTIMACIÓN POR PÉRDIDA O DETERIORO DE ACTIVOS CIRCULANTES	-	-
OTROS ACTIVOS CIRCULANTES	-	-
TOTAL DE ACTIVOS CIRCULANTES	195,627	-
ACTIVO NO CIRCULANTE		
INVERSIONES FINANCIERAS A LARGO PLAZO	-	-
DERECHOS A RECIBIR EFFECTIVO O EQUIVALENTE A LARGO PLAZO	-	-
BIENES INMUEBLES, INFRAESTRUCTURA Y CONSTRUCCIONES EN PROCESO	10,610	-
BIENES MUEBLES	170,511	-
ACTIVOS INTANGIBLES	6,120	-
DEPRECIACIÓN, DETERIORO Y AMORTIZACIÓN ACUMULADA DE BIENES INTANGIBLES	-	-
ACTIVOS DIFERIDOS	-	-
(ESTIMACIÓN POR PÉRDIDA O DETERIORO DE ACTIVOS NO CIRCULANTES)	-	-
OTROS ACTIVOS NO CIRCULANTES	-	-
TOTAL DE ACTIVO NO CIRCULANTE	187,241	-
TOTAL DE ACTIVO	382,868	-
VARIACIONES DEL ACTIVO	382,868	-
PASIVO		
PASIVO CIRCULANTE.		
CUENTAS POR PAGAR A CORTO PLAZO.	17,231	-
DOCUMENTOS POR PAGAR A CORTO PLAZO.	-	3,579
PORCIÓN A CORTO PLAZO DE LA DEUDA PÚBLICA A LARGO PLAZO.	-	-
TÍTULOS Y VALORES A CORTO PLAZO.	-	-
PASIVOS DIFERIDOS A CORTO PLAZO.	-	-
FONDOS Y BIENES DE TERCEROS EN GARANTÍA Y/O ADMINISTRACIÓN CORTO PLAZO.	-	-
PROVISIONES A CORTO PLAZO.	-	-
OTROS PASIVOS A CORTO PLAZO	-	18,883
TOTAL DE PASIVO CIRCULANTE.	17,231	22,462
PASIVO NO CIRCULANTE.		
CUENTAS POR PAGAR A LARGO PLAZO	-	-
DOCUMENTOS POR PAGAR A LARGO PLAZO	-	-
DEUDA PÚBLICA A LARGO PLAZO	-	-
PASIVOS DIFERIDOS A LARGO PLAZO	-	-
FONDOS Y BIENES DE TERCEROS EN GARANTÍA Y/O ADMINISTRACIÓN A LARGO PLAZO	-	-
PROVISIONES A LARGO PLAZO	-	-
TOTAL DE PASIVO NO CIRCULANTE.	-	-
TOTAL DE PASIVO	17,231	22,462



UNIVERSIDAD MICHOACANA DE SAN NICOLÁS DE HIDALGO
ESTADO DE CAMBIOS EN LA SITUACION FINANCIERA
DEL 1 DE ENERO AL 31 DE DICIEMBRE DE 2015
MILES DE PESOS

DESCRIPCION	ORIGEN	APLICACION	REFEREN CIA EN TARIAS
HACIENDA PUBLICA/PATRIMONIO GENERADO			
HACIENDA PÚBLICA/PATRIMONIO CONTRIBUIDO			
APORTACIONES	-	-	
DONACIONES DE CAPITAL	-	-	
ACTUALIZACIÓN DE LA HACIENDA PÚBLICA/PATRIMONIO	-	-	
TOTAL DE HACIENDA PÚBLICA/PATRIMONIO CONTRIBUIDO	-	-	
HACIENDA PÚBLICA/PATRIMONIO GENERADO			
RESULTADO DEL EJERCICIO (AHORRO/DESAHORRO)	-	117,663	
RESULTADO DE EJERCICIOS ANTERIORES	-	259,974	
REVALÚOS	-	-	
RESERVAS	-	-	
RECTIFICACIONES DE RESULTADOS DE EJERCICIOS ANTERIORES	-	-	
TOTAL DE HACIENDA PÚBLICA/PATRIMONIO GENERADO	-	377,637	
EXCESO O INSUFICIENCIA EN LA ACTUALIZACIÓN DE LA HACIENDA PÚBLICA/PATRIMONIO			
RESULTADO POR POSICIÓN MONETARIA	-	-	
RESULTADO POR TENENCIA DE ACTIVOS NO MONETARIOS	-	-	
TOTAL DE EXCESO O INSUFICIENCIA EN LA ACTUALIZACIÓN DE LA HACIENDA PÚBLICA/PATRIMONIO	-	-	
TOTAL DE HACIENDA PUBLICA/PATRIMONIO GENERADO	-	377,637	
TOTAL DE PASIVO Y HACIENDA PÚBLICA/PATRIMONIO	17,231	400,099	
VARIACIONES DEL PASIVO Y HACIENDA PÚBLICA /PATRIMONIO		382,868	

LAS NOTAS QUE SE ACOMPAÑAN FORMAN PARTE INTEGRANTE DE LOS ESTADOS FINANCIEROS

C.P. Y M.G.P. ADOLFO RAMOS ÁLVAREZ
TESORERO

C.P. MARÍA DE LA PAZ LOBATO SALINAS
DIRECTORA DE CONTABILIDAD

Morelia, Mich. a 28 de febrero de 2018

UNIVERSIDAD MICHOACANA DE SAN NICOLÁS DE HIDALGO

**NOTAS A LOS ESTADOS FINANCIEROS
AL 31 DE DICIEMBRE DE 2015**

(MILES DE PESOS)

1. CONSTITUCIÓN Y OBJETO

- a) La **Universidad Michoacana de San Nicolás de Hidalgo** fue fundada mediante decreto número 9 emitido por el C. Gobernador del Estado de Michoacán de Ocampo, Ing. Pascual Ortiz Rubio, con fecha 15 de octubre de 1917. Es una Institución de servicios, descentralizada del Estado, con personalidad jurídica y patrimonio propio, conforme a su Ley Orgánica vigente, publicada el 3 de febrero de 1986 en el Periódico Oficial del Estado de Michoacán de Ocampo.
- b) Su actividad primordial es impartir la enseñanza preparatoria y superior, realizar investigación científica, la cual deberá dirigirse al conocimiento y solución de los problemas sociales, culturales y económicos, tanto estatales como nacionales y llevar con máxima amplitud los beneficios de la ciencia y de la cultura a las clases populares, la difusión de la cultura y la extensión universitaria, además la de formar profesionales técnicos, investigadores y maestros destinados a la enseñanza media superior y superior.

2. MARCO JURÍDICO

- a) Como se menciona en el párrafo anterior, la **Universidad Michoacana de San Nicolás de Hidalgo** cuenta con personalidad jurídica y patrimonio propio y tiene derecho a organizarse académica y administrativamente como lo estime conveniente, pero siempre observando los lineamientos jurídicos que la rigen y que entre otros son:

- El artículo 3° de la Constitución Política de los Estados Unidos Mexicanos en su fracción VII que dispone:

"Las universidades y las demás instituciones de educación superior a las que la ley otorgue autonomía, tendrán la facultad y la responsabilidad de gobernarse a sí mismas; realizarán sus fines de educar, investigar y difundir la cultura de acuerdo con los principios de este artículo, respetando la libertad de cátedra e investigación y de libre examen y discusión de las ideas; determinarán sus planes y programas; fijarán los términos de ingreso, promoción y permanencia de su personal académico; y administrarán su patrimonio. Las relaciones laborales, tanto del personal académico como del administrativo, se normarán por el apartado A del artículo 123 de esta Constitución, en los términos y con las modalidades que establezca la Ley Federal del Trabajo conforme a las características

propias de un trabajo especial, de manera que concuerden con la autonomía, la libertad de cátedra e investigación y los fines de las instituciones a que esta fracción se refiere”.

- Ley Orgánica de la **Universidad Michoacana de San Nicolás de Hidalgo** promulgada el 31 de enero de 1986 y publicada en el Periódico Oficial del Estado de Michoacán el día 3 de febrero del mismo año y reformada según publicación del día 18 de septiembre de 1986 en el Periódico Oficial del Estado de Michoacán.
- Estatuto Universitario.
- Reglamento interno del H. Consejo Universitario.
- Lineamientos para la integración de los Consejos Técnicos y la elección de sus miembros.
- Reglamento del Departamento del Patrimonio Universitario.
- Reglamentos de incorporación de escuelas, general de la división de bachillerato, general de inscripciones, de becas para alumnos, general de exámenes, general del personal académico del profesorado de carrera, del programa de la carrera docente, entre otros.

3. MARCO FISCAL

- a) La **Universidad Michoacana de San Nicolás de Hidalgo** fue inscrita en el Registro Federal de Contribuyentes con fecha 1 de enero de 1930.
- b) Respecto a los ingresos por Subsidio Federal y Estatal que percibe la institución, y que son su principal fuente de ingreso, no es contribuyente del Impuesto sobre la Renta, de acuerdo a lo dispuesto en el artículo 79 y 86 de la Ley en comento, pero sí está obligada a retener y enterar este impuesto cuando realice pagos a terceros (sueldos, honorarios profesionales, arrendamientos, etc.), y a presentar las declaraciones correspondientes por dichas retenciones en términos y plazos que fija la Ley del Impuesto Sobre la Renta.
- c) La **Universidad** tiene la obligación de exigir documentación que reúna los requisitos fiscales cuando haga pagos a terceros.
- d) Los ingresos que percibe la institución mediante subsidios federales y estatales, no son gravables para efectos del Impuesto al Valor Agregado, pero si los ingresos que, en su caso, perciba por otros conceptos como el arrendamiento de los bienes muebles o inmuebles que integran su patrimonio, por los cuales sería contribuyente esporádico de este gravamen; así mismo aceptar su

traslado en los diversos pagos que realiza a terceros en base a lo dispuesto por los artículos 1 y 3 de la Ley del Impuesto al Valor Agregado.

4. ESTADOS FINANCIEROS COMPARATIVOS

Los estados financieros correspondientes al ejercicio de 2015 fueron clasificados de acuerdo a los criterios aplicados en los estados financieros del ejercicio de 2014.

5. PRINCIPALES POLÍTICAS Y METODOLOGÍA EN REGISTRO CONTABLE DE OPERACIONES

a) Los estados de situación financiera, de actividades, de variaciones de la hacienda pública y de cambios en la situación financiera adjuntos de la **Universidad Michoacana de San Nicolás de Hidalgo**, están preparados de conformidad con los criterios emitidos por el Consejo Nacional de Armonización Contable (CONAC) en cumplimiento a la Ley General de Contabilidad Gubernamental; dichos estados financieros deben ser aprobados por su Rector y su Tesorero. Las prácticas contables adoptadas son similares a las que utilizan otras universidades, y en algunos casos difieren de las Normas de Información Financiera; la principal diferencia es:

- No se reconocen los efectos de la inflación en la información financiera; tal como lo establece la NIF B-10 de las Normas de Información Financiera emitidas por el Consejo Mexicano de Normas de Información Financiera (CINIF).

La integración de los Estados Financieros fue realizada contemplando la normativa emitida por el Consejo Nacional de Armonización Contable (CONAC), tal como dispone la Ley General de Contabilidad Gubernamental. En cumplimiento a la Ley General de Contabilidad Gubernamental la **Universidad** se vio en la necesidad de modificar el Sistema Integral de Información Administrativa (SIIA), en el cual se lleva el control total de las funciones administrativas y contables, los cambios realizados han sido de manera gradual, sin embargo se han tenido complicaciones que han limitado la implementación total de la Contabilidad Gubernamental, al cierre del ejercicio sujeto a revisión se tiene un avance estimado de 94% en el SIIA, aunado a lo anterior, la **Universidad** cuenta además con la información contable con criterios propios, contemplando el cumplimiento a la Ley Orgánica, criterios internos de registro y generación de estados financieros; como medida de control adicional en la implementación de la Contabilidad Gubernamental a través de este sistema se convirtió dicha información para que se genere como lo marca la Ley antes mencionada. Es importante destacar que se tiene un avance significativo en la implementación de la Contabilidad Gubernamental, además de que se sigue trabajando para cumplir cabalmente con lo plasmado

en la Ley General de Contabilidad Gubernamental así como con los lineamientos emitidos por el Consejo Nacional de Armonización Contable. Por lo anterior expuesto la Universidad en el ejercicio 2015 emitió el estado de situación financiera, estado de actividades, estado de variaciones de la hacienda pública y el estado de cambios en la situación financiera.

En consideración al Manual de Contabilidad Gubernamental, el cual en su capítulo VII denominado "De los Estados e Informes Contables, Presupuestarios, Programáticos y de los Indicadores de Postura Fiscal", se emiten los Estados Financieros en los formatos comparativos, como es solicitado.

- b) Los inventarios de la Institución se valúan por el método de costos históricos.
- c) El activo no circulante se encuentra integrado por inmuebles, mobiliario y equipo adquirido, además de activos intangibles, así como los provenientes de convenios patrocinados por donación que se registran a su costo de adquisición, sin embargo existen bienes inmuebles, maquinaria y equipo cuyos valores manifestados en este rubro son únicamente valores de referencia, y no valores adquisitivos o comerciales, cuya finalidad no pretende bajo ningún concepto, presentar el valor de estos activos, ya que inclusive parte de estos bienes inmuebles son considerados como legado antiguo y además patrimonio de la humanidad y en términos generales la totalidad de bienes que integran el Patrimonio Universitario son inalienables, imprescriptibles e inembargables, de conformidad con lo establecido en la propia Ley Orgánica y el Reglamento del Departamento del Patrimonio Universitario de la propia Institución, salvo tratándose de la enajenación de bienes muebles inservibles y/u obsoletos, siempre que para ello se cumplan los requisitos establecidos en el mismo reglamento del Departamento de Patrimonio Universitario. Es importante hacer mención que al cierre del ejercicio 2015 aún no se concluyen los trabajos de conciliación del inventario físico de bienes muebles, inmuebles y activos intangibles contra los registros contables, además de que no se realizan las depreciaciones conforme lo establecen las normas emitidas por el Consejo Nacional de Armonización Contable en cumplimiento a la Ley General de Contabilidad Gubernamental, lo anterior debido a la magnitud de la propia Universidad, en cuanto a las depreciaciones, éstas se calcularán en cuanto se concluya la conciliación física de bienes muebles, inmuebles y activos intangibles contra los registros contables.
- d) Las indemnizaciones a que tienen derecho los empleados al momento de separarse de la Institución, en los casos de despidos o renunciaciones, se reconocen y registran en el ejercicio que se presentan; dichos pagos se realizan conforme a las disposiciones contenidas en los contratos colectivos de trabajo que tiene firmados la Institución con los sindicatos de empleados y profesores.

- e) Ingresos por transferencias del Gobierno Federal, Estatal y gastos del ejercicio.- Los ingresos de la **Universidad Michoacana de San Nicolás de Hidalgo** provienen principalmente de transferencias del Gobierno Federal y Estatal, para sufragar el costo de los programas sustantivos encomendados, los gastos de operación y de inversión, conforme al presupuesto autorizado en cada ejercicio fiscal, son reconocidos al momento de la recepción efectiva de los recursos en la cuenta concentradora de bancos, previo trámite ante la Secretaría de Finanzas y Administración del Estado de Michoacán.

El costo de programas y los gastos del ejercicio se reconocen y registran hasta el momento de su pago. Se reconocen como compromisos devengados pendientes de pago, las obligaciones con proveedores, contratistas o prestadores de servicios y obras públicas, recibidos a más tardar el 31 de diciembre de cada año, que estén devengados, no pagados y contabilizados, en atención a las Disposiciones para el Cierre de la Gestión Presupuestal, Contable y Financiera de la Institución.

La **Universidad** contempla como parte de su actividad principal la investigación científica (Nota 1 inciso b), para lo cual percibe ingresos adicionales, identificándolos internamente como Fondos Específicos, éstos fondos se contemplan en su totalidad en los estados financieros, sin embargo, se lleva control adicional sobre ellos, del cual deriva la información presentada en la Tabla I Programas extraordinarios, de la Información complementaria de las universidades que se presenta a la SEP.

- f) Cuentas de Orden:

I. Pasivos Contingentes: La Norma de Información Financiera D-3 "Beneficios a los Empleados", emitida por el Consejo Mexicano de Normas de Información Financiera (CINIF), requiere que los pasivos y gastos por primas de antigüedad se registren con base en métodos actuariales, en el tiempo de empleo activo del personal. Para la actualización del esquema de pensiones, la **Universidad** contrató al despacho "Valuaciones Actuariales del Norte, S.C." quién evaluó tanto las prestaciones del Personal Administrativo y de Confianza así como las otorgadas al Personal Docente, las prestaciones consideradas en la realización de esta evaluación se describen a continuación:

Personal Administrativo y de Confianza	Personal Docente
Salario tabular	Salario tabular
Salario integrado	Salario integrado
Prima de antigüedad	Prima de antigüedad
Incremento a pensiones	Incremento a pensiones
Aguinaldo	Aguinaldo
Canasta navideña	Canasta navideña
Pensión por jubilación	Pensión por antigüedad
Pensión por invalidez	Pensión por invalidez

Personal Administrativo y de Confianza	Personal Docente
Pensión por incapacidad	Pensión por incapacidad
Pagos únicos	Pagos únicos
Prima de antigüedad por renuncia	Indemnización por invalidez
Pago por defunción	Indemnización por despido
Seguro de vida	Prima de antigüedad por renuncia
Gratificación por antigüedad	Prima de antigüedad por defunción
Indemnización por invalidez	Pago de marcha
Indemnización por despido	Indemnización por despido justificado
Prima de antigüedad LFT	Indemnización por pensión
	Seguro de vida
	Prima de antigüedad LFT

Para la actualización del esquema de pensiones "Valuaciones Actuariales del Norte, S.C.", estimó los ingresos, egresos y saldos del fondo de pensiones y prestaciones contingentes utilizando técnicas actuariales que por medio de hipótesis de muerte, invalidez y rotación, así como de rendimientos bancarios, incrementos poblacionales, entre otros.

Cabe aclarar que para la realización de este estudio se consideró que la **Universidad** no cuenta con una reserva para hacer frente a las obligaciones de pensiones y/o prestaciones contingentes. Además la valuación actuarial se apega estrictamente a los Términos de Referencia de las Universidades e Instituciones de Educación Superior.

La evaluación actuarial se realizó bajo los términos de referencia, hipótesis y metodología sugeridas por las ANUIES y el CUPIA dando como resultado el siguiente:

(Miles de pesos)		
CONCEPTO	Escenario 3.5 %	Escenario 5.0 %
Pensión en curso de pago	\$ 7,780,695	\$ 6,910,052
Generación Actual	-	-
Servicios Pasados	13,673,971	10,627,621
Total	\$ 21,454,666	\$ 17,537,673

Respecto de los escenarios previstos por el Actuario, la **Universidad** decidió reconocer contablemente los valores determinados sobre el escenario del 5.0%.

Del resultado obtenido "Valuaciones Actuariales del Norte, S.C." emitió comentarios y recomendaciones respecto a que el sistema de pensiones actual no solo pone en riesgo el pago de las pensiones futuras, sino la estabilidad económica de la propia institución. Además recomienda que desde este momento se tomen medidas para solucionar el problema de pensiones, mediante estrategias que consideren los factores económico, político, social y jurídico, procurando que el trabajador reciba una sola pensión.

II. Subsidios y Fondos por recuperar: Al final del ejercicio se tienen subsidios y fondos extraordinarios pendientes de recuperar por un total de \$2,349 miles de pesos, los cuales corresponden a:

(Miles de pesos)		
CONCEPTO	2015	2014
Documentos de ejecución de 2012 no recibidos	-	\$ 930
Total subsidios por recuperar	-	\$ 930

(Miles de pesos)		
CONCEPTO	2015	2014
Subsidio federal extraordinario (PIFI)	-	\$ 1,419
Total fondos extraordinarios por recuperar	-	\$ 1,419

Total	-	\$ 2,349
--------------	---	-----------------

6. OTRAS ACLARACIONES A LOS RUBROS DE LOS ESTADOS FINANCIEROS

a) APLICACIÓN DEL EFECTIVO, EQUIVALENTES Y FIDEICOMISOS

El monto de disponible relativo a efectivo y equivalentes de efectivo al 31 de diciembre de 2015, fue de \$896,313 miles de pesos, integrándose de la siguiente manera:

(Miles de pesos)		
DESCRIPCIÓN	2015	2014
Efectivo	\$ 356	\$ 90
Bancos/Tesorería	127,524	76,386
Inversiones temporales	576,622	384,520
Fondos de afectación específica	191,811	268,397
Fondos disponibles	\$ 896,313	\$ 729,393

Del monto anterior, el rubro de fondos de afectación específica no está a disposición de la Tesorería, pues cada uno de ellos cuenta con reglas de operación específicas para la salida de los recursos y una finalidad del egreso destinada a un proyecto en especial. En lo referente al saldo de Bancos/Tesorería e Inversiones temporales, el destino o aplicación de su saldo depende en gran medida del fondo al cual pertenezcan, pues en cada fondo existe una finalidad de los recursos ya establecida y solo pueden aplicarse para ese fin; siendo el fondo genérico en el cuál se encuentran los recursos de mayor disponibilidad o flexibilidad de uso. A continuación se presenta el desglose por fondo correspondiente al ejercicio 2015:

(Miles de pesos)			
FONDO	GENÉRICO	RECURSOS ETIQUETADOS	TOTAL
Bancos	\$ 30,722	\$ 96,801	\$ 127,523
Inversiones temporales	560,385	16,237	576,622
Fondos de afectación específica	122,459	69,352	191,811
Total	\$ 713,566	\$ 182,390	\$ 895,956

Si bien en los estados financieros, estados de cuenta bancarios y en esta nota aparece un monto disponible de \$30,722 miles de pesos en cuentas bancarias e inversiones, referentes al Fondo Genérico, estos se encuentran comprometidos. La razón por la cual al final del ejercicio no se cubrieron ciertos compromisos, es debido a que algunos de ellos tienen fecha de pago específica o por insuficiencia de tiempo entre la fecha de radicación del recurso a las cuentas de la **Universidad** y el inicio del período vacacional; ante esta situación la Tesorería decidió invertir dichos fondos en instituciones bancarias.

Los compromisos a que hace alusión el párrafo anterior y que requieren ser cubiertos a la brevedad, son los siguientes:

Compromisos de pago de la UMSNH

(Miles de pesos)		
DESCRIPCION	2015	2014
Servicios por pagar a corto plazo	\$ 76,092	\$ 88,169
Proveedores por pagar a corto plazo	18,562	26,228
Transferencias otorgadas por pagar a corto plazo	115,418	115,418
Retenciones y contribuciones por pagar a corto plazo	100,825	89,062
Otras cuentas por pagar a corto plazo	18,601	27,852
Otros documentos por pagar a corto plazo	3,580	-
Ingresos por clasificar	10,253	2,177
Recaudación por participar	1,015	-
Otros pasivos circulantes	242,654	232,863
Total	\$ 587,000	\$ 581,769

Si bien en inversiones temporales del fondo de la Fondo Genérico al 31 de diciembre de 2015 se presenta un saldo de \$560,385 miles de pesos, para cubrir los compromisos de pago con carácter prioritario se requerirían de \$26,615 miles de pesos adicionales.

El saldo en las cuentas de bancos no se consideró toda vez que esos recursos se dejaron disponibles para cubrir gastos imprevistos durante el período vacacional y los primeros días de operación del año 2016, previo a la recepción de los subsidios.

Como se puede observar, realmente la **Universidad**, al 31 de diciembre de 2015, no contó con remanente de efectivo que pudiera ejercerse en gasto operativo o nuevas necesidades.

FIDEICOMISOS

La Institución cuenta con varios Fideicomisos los cuales al 31 de diciembre del 2015 se encuentran integrados por los saldos siguientes:

(Miles de pesos)		
DESCRIPCION	2015	2014
Fideicomiso PROMEP/PRODEP	\$ 25,943	\$ 18,174
Fideicomiso Jubilados	35,827	23,219
Fideicomiso PIFOP	-	238
Fideicomiso PIFI 2013	-	7,591
Fideicomiso PIFI 2014	-	52,173
Fideicomiso CUPIA 2011	362	46,904
Fideicomiso CUPIA 2012	887	-
Fideicomiso CUPIA 2013	9,816	-
Fideicomiso CUPIA 2014	9,015	-
Fideicomiso FECES 2015	25,504	-
Fideicomiso PROFOCIE 2014	7,363	-
Fideicomiso de Oferta Educativa de Tipo Superior	100,468	120,098
Total	\$ 215,185	\$ 268,397

Estos Fideicomisos se incrementan con las aportaciones que realiza la **Universidad**, con subsidios extraordinarios del Gobierno Federal en los términos de los convenios específicos de cada caso, y con los rendimientos derivados de la inversión y de la reinversión de fondos.

b) ALMACÉN

El saldo de la cuenta de Almacén está integrado por insumos y diversos materiales (papelería, artículos de limpieza, materiales y utensilios de apoyo a las casas del estudiante), que aún no se aplican o distribuyen a las diferentes Dependencias Universitarias.

c) PASIVOS

Los saldos en cuentas de Pasivos relativos a todos los fondos, se integran de la forma siguiente:

(Miles de pesos)		
DESCRIPCIÓN	2015	2014
Servicios por pagar a corto plazo	\$ 76,092	\$ 88,169
Proveedores por pagar a corto plazo	18,562	26,228
Transferencias otorgadas por pagar a corto plazo	115,418	115,418

Retenciones y contribuciones por pagar a corto plazo	100,825	89,062
Otras cuentas por pagar a corto plazo	18,601	27,852
Otros documentos por pagar a corto plazo	3,580	-
Ingresos por clasificar	10,253	2,177
Recaudación por participar	1,015	-
Otros pasivos circulantes	242,654	232,863
Total	\$ 587,000	\$ 581,769

d) PATRIMONIO

El Patrimonio de la **Universidad Michoacana de San Nicolás de Hidalgo** está constituido por:

- Los valores de carácter moral, histórico y cultural;
- Los bienes que actualmente son de su propiedad;
- Los legados, herencias y donaciones que se hagan a favor de la misma, y los fideicomisos que se constituyan en su favor;
- Los derechos y participaciones en los trabajos que ejecuten sus dependencias;
- Los derechos y cuotas que recaude por los servicios que preste;
- Los subsidios que le otorguen los gobiernos federal y estatal;
- Los intereses, dividendos, rentas y otros aprovechamientos derivados de sus bienes y valores patrimoniales; y
- Los bienes, valores e ingresos que en el futuro obtenga por cualquier título.

El incremento al patrimonio se determina en términos generales, disminuyendo a los ingresos por subsidios para operación e inversión, y a los ingresos propios, los gastos de operación.

e) INGRESOS Y OTROS BENEFICIOS

Los Ingresos y Otros Beneficios percibidos por la **Universidad Michoacana de San Nicolás de Hidalgo** durante el ejercicio 2015, ascienden a la cantidad de \$3,967,200 miles de pesos; integrados de la forma siguiente:

(Miles de pesos)		
INGRESOS Y OTROS BENEFICIOS	2015	2014
INGRESOS DE GESTIÓN		
Productos de tipo corriente		
Otros productos que generan ingresos corrientes	\$ 10,896	\$ 7,911
Ingresos por venta de bienes y servicios		
Ingresos por venta de bienes y servicios de organismos descentralizados	241,683	248,839

PARTICIPACIONES, APORTACIONES, TRANSFERENCIAS, ASIGNACIONES, SUBSIDIOS Y OTRAS AYUDAS		
Participaciones y aportaciones		
Convenios	232,165	233,897
Transferencias, asignaciones, subsidios y otras ayudas		
Subsidios y subvenciones	3,455,448	3,218,475
Ayudas sociales	15	
OTROS INGRESOS Y BENEFICIOS		
Ingresos financieros		
Intereses ganados en valores, créditos, bonos y otros	26,670	19,999
Bonificaciones bancarias	299	
Otros ingresos financieros	1	
Otros ingresos y beneficios varios		
Bonificaciones y descuentos obtenidos	23	229
TOTAL INGRESOS Y OTROS BENEFICIOS	\$ 3,967,200	\$ 3,729,350

f) GASTOS Y OTRAS PÉRDIDAS

La Institución tiene firmados Contratos Colectivos con el Sindicato de Profesores de la Universidad Michoacana (SPUM) y con el Sindicato Único de Empleados de la Universidad Michoacana (SUEUM), respectivamente. Además se rige dentro de lo que establece la Ley Federal del Trabajo y algunos otros lineamientos internos como son: El Manual de Procedimientos para la Contratación del Personal, el Manual de Disposiciones Administrativas para el control de asistencia y trámite de licencias y permisos del personal administrativo y el Manual de Intendencia de la Institución.

El importe erogado durante el ejercicio 2015 por concepto de Servicios Personales que cubren la plantilla de personal, fue de \$2,745,635 miles de pesos, y el total de Gastos y Otras Pérdidas fue de \$3,567,705 miles de pesos.

(Miles de pesos)		
GASTOS Y OTRAS PÉRDIDAS	2015	2014
GASTOS DE FUNCIONAMIENTO		
Servicios personales		
Remuneración al personal de carácter permanente	\$ 643,622	\$ 622,804
Remuneración al personal de carácter transitorio	17,502	21,794
Remuneraciones adicionales y especiales	535,706	546,427
Seguridad social	174,667	174,256
Otras prestaciones sociales y económicas	1,192,655	1,111,537
Pago de estímulos a servidores públicos	181,483	167,491

Materiales y suministros		
Materiales de administración, emisión de documentos y artículos oficiales	30,202	79,338
Alimentos y utensilios	83,587	10,913
Materiales y artículos de construcción y reparación	5,443	2,824
Productos químicos, farmacéuticos y de laboratorio	24,129	13,606
Combustibles, lubricantes y aditivos	7,530	6,032
Vestuarios, blancos, prendas de protección y artículos deportivos	11,263	6,959
Herramientas, refacciones y accesorios menores	7,767	2,276
Servicios generales		
Servicios básicos	31,053	39,384
Servicios de arrendamiento	14,061	11,423
Servicios profesionales, científicos, técnicos y otros servicios	131,487	104,704
Servicios financieros, bancarios y comerciales	5,957	5,905
Servicios de instalación, reparación, mantenimiento y conservación	34,643	47,007
Servicios de comunicación social y publicidad	7,937	1,779
Servicios de traslado y viáticos	32,394	32,938
Servicios oficiales	19,590	20,296
Otros servicios generales	90,369	122,276
TRANSFERENCIAS, ASIGNACIONES, SUBSIDIOS Y OTRAS AYUDAS		
Ayudas sociales		
Ayudas sociales a personas	382	
Becas	107,164	137,817
Ayudas sociales a instituciones	173,511	157,733
PARTICIPACIONES Y APORTACIONES		
Convenios		
Convenios de reasignación	3,601	
TOTAL INGRESOS Y OTROS BENEFICIOS	\$ 3,567,705	\$ 3,447,519

Las notas anteriores son parte integrante de los estados financieros adjuntos.

C.P. Y M.G.P. Adolfo Ramos
Álvarez
Tesorero

C.P. María de la Paz Lobato
Salinas
Directora de Contabilidad

Morelia, Michoacán,
28 de febrero de 2018.