
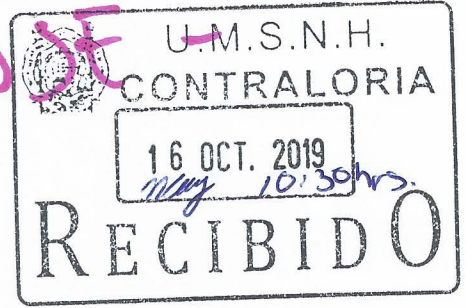




ACUSE



Universidad Michoacana de San Nicolás de Hidalgo

2019 OCT 15 PM 2:40

U.M.S.N.H. RECTORIA

OFICIALÍA DE PARTES RECIBIDO

16 OCT. 2019

RECIBIDO

Dra. Carmen Enedina Rodríguez Armenta
Directora General de Educación Superior Universitaria
Subsecretaría de Educación Superior
Secretaría de Educación Pública
Presente.

Tesorería
Oficio Número 985/2019
Morelia, Mich., 15 de octubre de 2019



Por instrucción del Dr. Raúl Cárdenas Navarro, Rector de la Universidad Michoacana de San Nicolás de Hidalgo; remito a Usted el Estado de Actividades correspondiente al Tercer Trimestre de JULIO A SEPTIEMBRE DE 2019 del recurso ordinario federal, conforme a lo dispuesto en el Artículo 38 del Presupuesto de Egresos de la Federación (PEF) del ejercicio fiscal 2019.

Sin otro particular, aprovecho para enviarle un cordial saludo.

Atentamente.

El Tesorero

[Signature]
Dr. Rodrigo Gómez Monge

Recibido
15/10/2019
Cecilia Del Castillo



- C.c.p. el Dr. Francisco Luciano Concheiro Bórquez, Subsecretario de Educación Superior de la S.E.P. Para su conocimiento
C.c.p. el Dr. Jaime Chapa Benítez, Director de Subsidio a Universidades de la DGESU. Mismo fin
C.c.p. la Dip. Adela Piña Bernal, Presidenta de la Comisión de Educación y Servicios Educativos de la H. Cámara de Diputados. Mismo fin
C.c.p. la Dip. Irma Eréndira Sandoval Ballesteros, Secretaria de la Función Pública Federa. Mismo fin
C.c.p. el Dr. Raúl Cárdenas Navarro, Rector de la Universidad Michoacana de San Nicolás de Hidalgo. Mismo fin
C.c.p. el M. en C. Rodrigo Tavera Ochoa, Contralor de la Universidad Michoacana de San Nicolás de Hidalgo. Mismo fin
C.c.p. minutarlo y expediente
RGM*mjch

DESTINO DE LOS RECURSOS FEDERALES QUE RECIBEN UNIVERSIDADES E INSTITUCIONES DE EDUCACIÓN MEDIA SUPERIOR Y SUPERIOR.

En términos del artículo 38, fracción I del Decreto de Presupuesto de Egresos de la Federación para el Ejercicio Fiscal 2019.


Programas y cumplimiento de metas.

La información presentada es acumulada al periodo que se reporta.

Enero- Diciembre 2019.

Fracción I

Nombre de la Universidad	Programas PEF/2019	A B C D E F G H I J K L M	PRIMER TRIMESTRE DEL 2019				SEGUNDO TRIMESTRE DEL 2019				TERCER TRIMESTRE DEL 2019			CUARTO TRIMESTRE DEL 2019				
			LOS PROGRAMAS A LOS QUE SE DESTINEN LOS RECURSOS FEDERALES (MILES DE PESOS)			NOTA	LOS PROGRAMAS A LOS QUE SE DESTINEN LOS RECURSOS FEDERALES (MILES DE PESOS)			NOTA	LOS PROGRAMAS A LOS QUE SE DESTINEN LOS RECURSOS FEDERALES (MILES DE PESOS)			NOTA	LOS PROGRAMAS A LOS QUE SE DESTINEN LOS RECURSOS FEDERALES (MILES DE PESOS)			NOTA
			Enero	Febrero	Marzo		Abril	Mayo	Junio		Julio	Agosto	Septiembre		Octubre	Noviembre	Diciembre	
U. Michoacana de S. N. de H.	SUBSIDIOS FEDERALES PARA ORGANISMOS DESCENTRALIZADOS ESTATALES U006	A	230,165.13	503,905.13	676,516.50		796,144.50	915,772.50	1,156,015.50		1,443,596.00	1,563,224.00	1,801,395.50		1,801,395.50	1,801,395.50	1,801,395.50	
		R/M	230,165.13	273,740.00	172,611.37		119,628.00	119,628.00	240,243.00		287,580.50	119,628.00	238,171.50		0.00	0.00	0.00	
VVV	CARRERA DOCENTE U040	A	0.00	0.00	0.00		0.00	0.00	0.00		0.00	6,050.07	6,050.07		6,050.07	6,050.07	6,050.07	
		R/M	0.00	0.00	0.00		0.00	0.00	0.00		0.00	6,050.07	0.00		0.00	0.00	0.00	
VVV	APOYOS A CENTROS Y ORGANIZACIONES DE EDUCACIÓN U080	A	0.00	0.00	476.00		476.00	476.00	476.00		476.00	476.00	476.00		476.00	476.00	476.00	
		R/M	0.00	0.00	476.00		0.00	0.00	0.00		0.00	0.00	0.00		0.00	0.00	0.00	
VVV	100 UNIVERSIDADES BENITO JUÁREZ U083	A	0.00	0.00	0.00		0.00	0.00	0.00		0.00	0.00	0.00		0.00	0.00	0.00	
		R/M	0.00	0.00	0.00		0.00	0.00	0.00		0.00	0.00	0.00		0.00	0.00	0.00	
VVV	PROGRAMA PARA EL DESARROLLO PROFESIONAL DOCENTE (PRODEP) 5247	A	0.00	0.00	0.00		0.00	0.00	0.00		0.00	0.00	2,397.38		2,397.38	2,397.38	2,397.38	
		R/M	0.00	0.00	0.00		0.00	0.00	0.00		0.00	0.00	2,397.38		0.00	0.00	0.00	
VVV	PROGRAMA FORTALECIMIENTO DE LA CALIDAD EDUCATIVA (PFCE) 5267	A	0.00	0.00	0.00		0.00	17,301.23	17,301.23		17,301.23	17,301.23	17,301.23		17,301.23	17,301.23	17,301.23	
		R/M	0.00	0.00	0.00		0.00	17,301.23	0.00		0.00	0.00	0.00		0.00	0.00	0.00	
VVV	AAA	A	0.00	0.00	0.00		0.00	0.00	0.00		0.00	0.00	0.00		0.00	0.00	0.00	
		R/M	0.00	0.00	0.00		0.00	0.00	0.00		0.00	0.00	0.00		0.00	0.00	0.00	
VVV	BBB	A	0.00	0.00	0.00		0.00	0.00	0.00		0.00	0.00	0.00		0.00	0.00	0.00	
		R/M	0.00	0.00	0.00		0.00	0.00	0.00		0.00	0.00	0.00		0.00	0.00	0.00	
SUMA DEL MES			230,165.13	273,740.00	173,087.37		119,628.00	136,929.23	240,243.00		287,580.50	125,678.07	240,568.88		0.00	0.00	0.00	
SUMAS ACUMULADAS			230,165.13	503,905.13	676,592.50		796,620.50	933,549.73	1,173,792.73		1,461,373.23	1,587,051.29	1,827,620.17		1,827,620.17	1,827,620.17	1,827,620.17	
ACUMULADO DEL TRIMESTRE					676,592.50			496,800.23			653,827.44						0.00	


DR. RODRIGO GÓMEZ MONGE
TESORERO


MTRO. JULIO VARGAS MEDINA
DIRECTOR DE PLANEACIÓN


DR. RAÚL CÁRDENAS NAVARRO
RECTOR

RECURSOS FEDERALES QUE SE RECIBIERON INCLUYENDO SUBSIDIOS EXTRAORDINARIOS, EN EL ARTÍCULO 38/2019 PEF DEL PRESENTE EJERCICIO, PRESENTARSE EN LAS FRACCIONES I, II Y III, ASÍ MISMO EL ÓRGANO DE CONTROL INTERNO DE LA INSTITUCIÓN SERÁ EL RESPONSABLE DE INFORMAR AL C. RECTOR(A) QUE SEA CORRECTA LA INFORMACIÓN RELATIVA AL DESARROLLO DE ESTE PROGRAMA DE LOS FONDOS DE LOS RECURSOS ASIGNADOS PEF EN EL PRESENTE EJERCICIO.

A = Acumulado
R/M = Recursos Federales Mensuales (Subsidios Ordinario y Extraordinarios 2019)

RECURSOS FEDERALES QUE RECIBEN UNIVERSIDADES E INSTITUCIONES DE EDUCACIÓN MEDIA SUPERIOR Y SUPERIOR

Costo de la plantilla de personal

En términos del artículo 38, fracción II del Decreto de Presupuesto de Egresos de la Federación para el Ejercicio Fiscal 2019

La información presentada es acumulada al periodo que se reporta

Periodo de Julio - Septiembre / 2019

Fracción II										TERCER TRIMESTRE 2019				
Universidad / Institución	Estructura de la Plantilla									Costo total de la plantilla (Pesos)				
	Categoría	Tipo de personal	Costo unitario bruto (pesos)			Número de plazas			Responsabilidad laboral	Ubicación	Julio	Agosto	Septiembre	Acumulado Julio a Sept.
			Julio	Agosto	Septiembre	Julio	Agosto	Septiembre						
U. Michoacana de S. N.	TC PI ASISTENTE "A"	DOCENTE	20,572	22,013	16,538	3	3	3			81,715	66,039	49,614	177,368
✓✓✓	TC PI ASISTENTE "B"	DOCENTE	0	0	0	0	0	0			0	0	0	0
✓✓✓	TC PI ASISTENTE "C"	DOCENTE	31,100	37,220	24,743	4	4	4			124,398	148,882	98,970	372,250
✓✓✓	AYUDANTE DE INVESTIG. A	DOCENTE	19,797	20,036	14,747	7	7	7			138,577	140,250	103,227	382,054
✓✓✓	AYUDANTE DE INVESTIG. B	DOCENTE	23,510	24,642	18,741	2	2	2			47,019	49,285	37,482	133,786
✓✓✓	AYUDANTE DE INVESTIG. C	DOCENTE	28,653	31,914	22,732	9	9	9			257,877	287,229	204,586	749,692
✓✓✓	TC PI ASOCIADO "A"	DOCENTE	1,766,943	52,010	35,792	4	161	158			7,067,772	8,373,587	5,855,066	21,096,426
✓✓✓	TC PI ASOCIADO "B"	DOCENTE	751,835	54,055	38,780	5	83	79			3,758,176	4,486,588	3,063,625	11,308,389
✓✓✓	TC PI ASOCIADO "C"	DOCENTE	4,522,763	65,725	46,695	4	326	312			18,091,053	21,426,463	14,568,995	54,086,511
✓✓✓	ASIGNATURA "A"	DOCENTE	1,096	1,517	1,521	282	282	177			308,998	427,933	269,228	1,006,158
✓✓✓	ASIGNATURA "B"	DOCENTE	1,365	1,285	1,257	27,875	29,405	15,920			38,054,821	37,775,724	20,009,917	95,840,462
✓✓✓	TC PI TITULAR "A"	DOCENTE	67,073	73,695	56,387	140	144	133			9,390,276	10,612,051	7,499,445	27,501,771
✓✓✓	TC PI TITULAR "B"	DOCENTE	79,370	92,413	66,605	122	121	121			9,683,155	11,181,952	8,059,206	28,924,313
✓✓✓	TC PI TITULAR "C"	DOCENTE	94,072	110,400	79,093	218	218	218			20,507,743	24,067,240	17,242,309	61,817,291
✓✓✓	TC TA ASOCIADO "A"	DOCENTE	30,964	32,210	25,114	113	114	107			3,498,930	3,671,895	2,687,208	9,858,034
✓✓✓	TC TA ASOCIADO "B"	DOCENTE	36,756	43,647	29,530	24	24	23			882,135	1,047,532	679,188	2,608,854
✓✓✓	TC TA ASOCIADO "C"	DOCENTE	42,268	48,878	34,417	107	106	103			4,522,623	5,181,078	3,544,968	13,248,670
✓✓✓	TC TA TITULAR "A"	DOCENTE	43,770	50,597	35,074	19	19	19			831,627	961,342	666,411	2,459,381
✓✓✓	TC TA TITULAR "B"	DOCENTE	50,060	61,032	41,487	68	67	63			3,404,101	4,089,155	2,613,665	10,106,921
✓✓✓	TC TA TITULAR "C"	DOCENTE	62,665	68,711	54,606	3	3	2			187,994	206,132	109,211	503,337
✓✓✓	TC TA ASISTENTE "A"	DOCENTE	18,113	15,703	14,991	24	24	18			434,714	376,869	269,834	1,081,416
✓✓✓	TC TA ASISTENTE "B"	DOCENTE	21,175	23,617	16,319	4	4	4			84,700	94,470	65,274	244,445
✓✓✓	TC TA ASISTENTE "C"	DOCENTE	24,344	25,770	19,675	21	21	18			511,216	541,171	354,143	1,406,530
✓✓✓	MT PI ASISTENTE "A"	DOCENTE	20,582	21,669	11,702	7	6	8			144,073	130,015	93,620	367,707
✓✓✓	MT PI ASISTENTE "C"	DOCENTE	22,422	26,051	18,214	3	3	3			67,266	78,152	54,641	200,058
✓✓✓	AYUDANTE DE INVESTIG. A 1/2 T.	DOCENTE	15,914	13,668	10,934	8	9	5			127,311	123,015	54,671	304,996
✓✓✓	AYUDANTE DE INVESTIG. B 1/2 T.	DOCENTE	53,384	64,791	42,056	1	1	1			53,384	64,791	42,056	160,232
✓✓✓	AYUDANTE DE INVESTIG. C 1/2 T.	DOCENTE	15,242	21,611	0	1	1	0			15,242	21,611	0	36,853
✓✓✓	MT PI ASOCIADO "A"	DOCENTE	61,941	74,375	51,489	24	25	24			1,486,591	1,859,387	1,235,733	4,581,711
✓✓✓	MT PI ASOCIADO "B"	DOCENTE	51,016	51,208	38,317	14	12	12			714,217	614,497	459,807	1,788,521
✓✓✓	MT PI ASOCIADO "C"	DOCENTE	73,948	81,580	55,966	28	26	26			2,070,553	2,121,087	1,455,109	5,646,748
✓✓✓	MT PI TITULAR "A"	DOCENTE	78,445	62,464	35,602	5	3	2			392,227	187,393	71,205	650,825
✓✓✓	MT PI TITULAR "B"	DOCENTE	95,350	109,873	77,917	8	8	7			762,798	878,985	545,416	2,187,199
✓✓✓	MT PI TITULAR "C"	DOCENTE	0	0	0	0	0	0			0	0	0	0
✓✓✓	MT TA ASOCIADO "A"	DOCENTE	27,663	28,936	22,307	73	77	63			2,019,395	2,228,044	1,405,370	5,652,809
✓✓✓	MT TA ASOCIADO "B"	DOCENTE	18,681	23,182	29,841	1	1	2			18,681	23,182	59,682	101,545
✓✓✓	MT TA ASOCIADO "C"	DOCENTE	45,813	55,825	39,841	20	21	20			916,265	1,172,335	796,820	2,885,420
✓✓✓	MT TA TITULAR "A"	DOCENTE	45,078	52,659	35,746	2	2	2			90,156	105,318	71,492	266,965
✓✓✓	MT TA TITULAR "B"	DOCENTE	50,629	67,580	47,127	8	9	6			405,029	608,219	282,760	1,296,009
✓✓✓	MT TA TITULAR "C"	DOCENTE	27,148	43,880	20,324	1	2	1			27,148	87,759	20,324	135,232
✓✓✓	MT TA ASISTENTE "A"	DOCENTE	11,121	10,232	8,980	46	49	39			511,566	501,371	350,216	1,363,153
✓✓✓	MT TA ASISTENTE "B"	DOCENTE	9,049	7,556	21,865	1	1	3			9,049	7,556	65,595	82,199
✓✓✓	MT TA ASISTENTE "C"	DOCENTE	27,854	29,955	22,722	3	3	4			83,561	89,864	90,888	264,314
✓✓✓	CONF 2060 JEFE DE DEPTO. ADMINISTRATIVO	ADMINISTRATIVO	20,447	29,440	16,781	6	6	8			122,684	176,641	134,244	433,570
✓✓✓	CONF 2100 JEFE DE PRODUCCION	ADMINISTRATIVO	23,835	25,754	18,658	1	1	1			23,835	25,754	18,658	68,247
✓✓✓	CONF 2200 COORDINADOR ARTISTICO	ADMINISTRATIVO	11,149	15,719	10,944	4	3	3			44,598	47,156	32,832	124,586
✓✓✓	CONF 2281 AUXILIAR DE FUNCIONARIO A	ADMINISTRATIVO	14,707	17,967	11,585	10	10	11			147,068	179,669	127,436	454,173
✓✓✓	CONF 2282 AUXILIAR DE FUNCIONARIO B	ADMINISTRATIVO	17,114	22,919	15,068	8	8	9			136,909	183,350	135,611	455,871
✓✓✓	CONF 2283 AUXILIAR DE FUNCIONARIO C	ADMINISTRATIVO	20,320	24,307	16,229	13	14	14			264,157	340,299	227,212	831,667
✓✓✓	CONF 2291 AUDITOR A	ADMINISTRATIVO	14,812	17,507	11,058	2	2	2			29,625	35,014	22,115	86,754
✓✓✓	CONF 2292 AUDITOR B	ADMINISTRATIVO	15,909	29,460	19,736	3	2	2			47,728	58,919	39,471	146,119

Fracción II										TERCER TRIMESTRE 2019				
Universidad / Institución	Estructura de la Plantilla									Costo total de la plantilla (Pesos)				
	Categoría	Tipo de personal	Costo unitario bruto (pesos)			Número de plazas			Responsabilidad laboral	Ubicación	Julio	Agosto	Septiembre	Acumulado Julio a Sept.
			Julio	Agosto	Septiembre	Julio	Agosto	Septiembre			Julio	Agosto	Septiembre	Acumulado Julio a Sept.
✓✓✓	CONF 2293 AUDITOR C	ADMINISTRATIVO	0	0	0	0	0	0		0	0	0	0	
✓✓✓	CONF 2331 SUPERVISOR DE TRABAJO A	ADMINISTRATIVO	17,512	21,921	14,350	7	6	8		122,587	131,527	114,800	368,915	
✓✓✓	CONF 2332 SUPERVISOR DE TRABAJO B	ADMINISTRATIVO	18,546	20,399	14,691	10	10	10		185,460	203,988	146,905	536,353	
✓✓✓	CONF 2333 SUPERVISOR DE TRABAJO C	ADMINISTRATIVO	20,937	22,712	16,294	5	5	3		104,687	113,559	48,881	267,128	
✓✓✓	CONF 2420 ENCARGADO DE EDUCACION MEDICA	ADMINISTRATIVO	0	0	0	0	0	0		0	0	0	0	
✓✓✓	CONF 2460 AUXILIAR TECNICO C	ADMINISTRATIVO	9,943	15,621	10,021	5	5	5		49,717	78,103	50,107	177,928	
✓✓✓	CONF 2460 COORDINADOR DE SERVICIO SOCIAL	ADMINISTRATIVO	0	0	58,388	0	0	1		0	0	58,388	58,388	
✓✓✓	CONF 2481 ASESOR JURIDICO	ADMINISTRATIVO	19,150	21,218	14,301	2	2	2		38,301	42,435	28,602	109,339	
✓✓✓	SIND 3011 ALMACENISTA A	ADMINISTRATIVO	12,358	18,509	11,000	1	1	1		12,358	18,509	11,000	41,868	
✓✓✓	SIND 3012 ALMACENISTA B	ADMINISTRATIVO	13,167	17,938	11,794	4	4	4		52,667	71,751	47,174	171,593	
✓✓✓	SIND 3013 ALMACENISTA C	ADMINISTRATIVO	15,317	21,722	12,581	4	4	4		61,270	86,887	50,325	198,482	
✓✓✓	SIND 3021 ANALISTA A	ADMINISTRATIVO	15,380	22,459	13,538	3	3	3		46,140	67,376	40,614	154,130	
✓✓✓	SIND 3022 ANALISTA B	ADMINISTRATIVO	17,315	25,085	14,588	7	7	7		121,202	175,597	102,114	398,913	
✓✓✓	SIND 3023 ANALISTA C	ADMINISTRATIVO	18,831	27,206	16,262	7	7	7		131,815	190,443	113,832	436,090	
✓✓✓	SIND 3031 ANALISTA PROGRAMADOR A	ADMINISTRATIVO	18,981	27,462	18,549	14	14	13		265,729	384,464	241,143	891,335	
✓✓✓	SIND 3032 ANALISTA PROGRAMADOR B	ADMINISTRATIVO	20,909	29,077	17,021	17	17	18		355,445	494,305	306,380	1,156,130	
✓✓✓	SIND 3033 ANALISTA PROGRAMADOR C	ADMINISTRATIVO	23,388	32,134	21,099	40	40	37		935,517	1,285,375	780,655	3,001,547	
✓✓✓	SIND 3036 ANALISTA PROGRAMADOR F	ADMINISTRATIVO	26,966	35,999	22,334	28	28	26		575,036	1,007,966	580,675	2,343,677	
✓✓✓	SIND 3038 ANALISTA PROGRAMADOR H	ADMINISTRATIVO	34,862	48,277	27,082	9	9	9		313,760	434,489	243,740	991,989	
✓✓✓	SIND 3041 ARCHIVISTA A	ADMINISTRATIVO	6,964	11,228	8,507	5	6	4		34,819	67,368	34,026	136,214	
✓✓✓	SIND 3043 ARCHIVISTA C	ADMINISTRATIVO	15,144	22,179	13,845	6	6	6		90,863	133,076	83,070	307,010	
✓✓✓	SIND 3071 AUXILIAR ADMINISTRATIVO A	ADMINISTRATIVO	12,004	18,483	10,312	40	44	45		480,172	813,243	464,048	1,757,463	
✓✓✓	SIND 3072 AUXILIAR ADMINISTRATIVO B	ADMINISTRATIVO	14,252	20,074	13,035	7	7	7		99,762	140,521	91,244	331,527	
✓✓✓	SIND 3073 AUXILIAR ADMINISTRATIVO C	ADMINISTRATIVO	14,692	20,801	12,752	7	7	7		102,841	145,609	89,264	337,713	
✓✓✓	SIND 3111 AUXILIAR DE CONTABILIDAD A	ADMINISTRATIVO	15,026	23,130	12,273	4	4	4		60,105	92,521	49,091	201,718	
✓✓✓	SIND 3112 AUXILIAR DE CONTABILIDAD B	ADMINISTRATIVO	17,317	24,039	14,962	16	16	15		277,070	384,627	224,430	886,128	
✓✓✓	SIND 3113 AUXILIAR DE CONTABILIDAD C	ADMINISTRATIVO	18,451	26,160	16,925	28	27	26		516,618	706,310	440,048	1,662,976	
✓✓✓	SIND 3123 AUXILIAR DEL DEPARTAMENTO JURIDIC	ADMINISTRATIVO	22,592	32,719	20,047	2	2	2		45,185	65,437	40,094	150,716	
✓✓✓	SIND 3132 AUXILIAR DE FOTOMECANICA B	ADMINISTRATIVO	15,668	22,732	13,795	1	1	1		15,668	22,732	13,795	52,195	
✓✓✓	SIND 3151 AUXILIAR DE INTENDENCIA A	ADMINISTRATIVO	10,878	16,990	9,922	272	283	288		2,958,806	4,808,051	2,857,423	10,624,280	
✓✓✓	SIND 3152 AUXILIAR DE INTENDENCIA B	ADMINISTRATIVO	13,266	19,077	11,890	136	139	137		1,804,157	2,651,705	1,628,993	6,084,855	
✓✓✓	SIND 3153 AUXILIAR DE INTENDENCIA C	ADMINISTRATIVO	14,279	20,232	12,567	63	62	60		899,563	1,254,386	754,044	2,907,992	
✓✓✓	SIND 3181 AUXILIAR MECANICO A	ADMINISTRATIVO	10,499	14,007	8,075	1	1	1		10,499	14,007	8,075	32,581	
✓✓✓	SIND 3182 AUXILIAR MECANICO B	ADMINISTRATIVO	14,360	19,273	14,967	2	2	2		28,720	38,545	29,933	97,199	
✓✓✓	SIND 3183 AUXILIAR MECANICO C	ADMINISTRATIVO	15,375	20,223	13,460	4	4	4		61,498	80,894	53,842	196,234	
✓✓✓	SIND 3201 BIBLIOTECARIO A	ADMINISTRATIVO	14,108	18,908	11,802	56	61	58		790,047	1,153,410	684,537	2,627,994	
✓✓✓	SIND 3202 BIBLIOTECARIO B	ADMINISTRATIVO	15,967	22,127	14,008	45	47	45		718,506	1,039,985	630,357	2,388,848	
✓✓✓	SIND 3203 BIBLIOTECARIO C	ADMINISTRATIVO	18,346	25,042	15,805	37	37	36		678,795	926,564	568,963	2,174,323	
✓✓✓	SIND 3211 CAJERO A	ADMINISTRATIVO	12,234	17,839	10,650	5	5	5		61,170	89,194	53,248	203,612	
✓✓✓	SIND 3212 CAJERO B	ADMINISTRATIVO	14,169	20,343	12,262	1	1	1		14,169	20,343	12,262	46,774	
✓✓✓	SIND 3213 CAJERO C	ADMINISTRATIVO	14,299	19,461	9,107	1	1	1		14,299	19,461	9,107	42,867	
✓✓✓	SIND 3221 CHOFER A	ADMINISTRATIVO	12,647	18,139	10,603	5	5	5		63,234	90,697	53,014	206,945	
✓✓✓	SIND 3222 CHOFER B	ADMINISTRATIVO	13,848	17,482	10,941	6	6	6		83,086	104,892	65,644	253,622	
✓✓✓	SIND 3223 CHOFER C	ADMINISTRATIVO	15,805	22,317	13,874	10	10	11		158,053	223,166	152,617	533,836	
✓✓✓	SIND 3231 CLASIFICADOR CATALOGADOR A	ADMINISTRATIVO	18,464	25,984	16,589	2	2	2		36,928	51,968	33,177	122,074	
✓✓✓	SIND 3232 CLASIFICADOR CATALOGADOR B	ADMINISTRATIVO	19,725	26,709	16,375	5	5	5		98,625	133,544	81,874	314,043	
✓✓✓	SIND 3233 CLASIFICADOR CATALOGADOR C	ADMINISTRATIVO	21,206	28,389	18,598	4	4	3		84,824	113,556	55,793	254,173	
✓✓✓	SIND 3251 COMPAGINADOR ENCUADERNADOR A	ADMINISTRATIVO	12,998	19,140	11,469	1	1	1		12,998	19,140	11,469	43,607	
✓✓✓	SIND 3252 COMPAGINADOR ENCUADERNADOR B	ADMINISTRATIVO	13,361	19,890	11,890	1	1	1		13,361	19,890	11,890	45,142	
✓✓✓	SIND 3261 CONTROLISTA A	ADMINISTRATIVO	14,053	18,014	10,714	1	1	1		14,053	18,014	10,714	42,781	
✓✓✓	SIND 3262 CONTROLISTA B	ADMINISTRATIVO	17,409	24,513	15,556	3	3	3		52,226	73,538	46,668	172,432	
✓✓✓	SIND 3263 CONTROLISTA C	ADMINISTRATIVO	19,791	27,941	17,529	2	2	2		59,582	55,881	35,058	130,521	
✓✓✓	SIND 3311 DEPENDIENTE DE LIBRERIA A	ADMINISTRATIVO	11,909	18,184	11,137	3	3	3		35,727	54,552	33,411	123,689	
✓✓✓	SIND 3311 DEPENDIENTE DE LIBRERIA B	ADMINISTRATIVO	13,577	20,213	12,324	2	2	2		27,153	40,427	24,648	92,228	
✓✓✓	SIND 3313 DEPENDIENTE DE LIBRERIA C	ADMINISTRATIVO	15,249	22,322	13,527	1	1	1		15,249	22,322	13,527	51,098	
✓✓✓	SIND 3323 DIBUJANTE TECNICO C	ADMINISTRATIVO	11,671	17,275	8,839	1	1	1		11,671	17,275	8,839	37,786	
✓✓✓	SIND 3331 DISEÑADOR ARTISTICO A	ADMINISTRATIVO	16,027	23,291	14,222	1	1	1		16,027	23,291	14,222	53,540	

Fracción II										TERCER TRIMESTRE 2019				
Estructura de la Plantilla										Costo total de la plantilla (Pesos)				
Universidad / Institución	Categoría	Tipo de personal	Costo unitario bruto (pesos)			Número de plazas			Responsabilidad laboral	Ubicación	Julio	Agosto	Septiembre	Acumulado Julio a Sept.
			Julio	Agosto	Septiembre	Julio	Agosto	Septiembre						
✓✓✓	SIND 3332 DISEÑADOR ARTISTICO B	ADMINISTRATIVO	18,887	24,423	16,137	1	1	1			18,887	24,423	16,137	59,446
✓✓✓	SIND 3353 ELECTRICISTA TRAMOYISTA C	ADMINISTRATIVO	15,809	22,994	14,147	2	2	2			31,618	45,988	28,294	105,899
✓✓✓	SIND 3381 ENCARGADO DE LA SALA DE ORDEÑA	ADMINISTRATIVO	13,071	19,265	11,764	1	1	1			13,071	19,265	11,764	44,100
✓✓✓	SIND 3382 ENCARGADO DE LA SALA DE ORDEÑA	ADMINISTRATIVO	13,724	20,087	12,219	2	2	2			27,447	40,175	24,437	92,059
✓✓✓	SIND 3392 ENCARGADO DE MESA B	ADMINISTRATIVO	16,918	24,689	15,026	3	3	3			50,753	74,067	45,077	169,897
✓✓✓	SIND 3402 ENCARGADO DE TEATRO B	ADMINISTRATIVO	13,647	16,414	11,333	2	2	2			27,294	32,827	22,667	82,788
✓✓✓	SIND 3452 GRABADISTA B	ADMINISTRATIVO	14,680	21,752	13,058	2	2	2			29,360	43,503	26,116	98,978
✓✓✓	SIND 3453 GRABADISTA C	ADMINISTRATIVO	16,106	23,141	14,326	2	2	2			32,211	46,283	28,652	107,146
✓✓✓	SIND 3461 JARDINERO A	ADMINISTRATIVO	12,453	14,665	10,148	13	16	15			161,894	234,643	152,224	548,760
✓✓✓	SIND 3462 JARDINERO B	ADMINISTRATIVO	13,956	19,737	12,168	22	22	22			307,023	434,206	267,689	1,008,918
✓✓✓	SIND 3463 JARDINERO C	ADMINISTRATIVO	16,751	23,551	14,231	11	11	11			184,262	259,064	156,538	599,864
✓✓✓	SIND 3471 COCINERA "A"	ADMINISTRATIVO	11,221	17,141	10,447	85	84	84			953,782	1,439,843	877,580	3,271,205
✓✓✓	SIND 3472 COCINERA "B"	ADMINISTRATIVO	13,933	19,840	12,018	47	48	48			654,854	952,331	576,887	2,184,071
✓✓✓	SIND 3473 COCINERA "C"	ADMINISTRATIVO	15,595	21,113	13,177	42	42	40			654,987	886,762	527,083	2,068,833
✓✓✓	SIND 3511 JEFE DE SECCION ADMINISTRATIVA A	ADMINISTRATIVO	16,512	18,433	14,245	3	3	3			49,538	55,300	42,736	147,572
✓✓✓	SIND 3512 JEFE DE SECCION ADMINISTRATIVA B	ADMINISTRATIVO	17,966	25,463	15,515	19	19	19			341,345	483,794	294,794	1,119,934
✓✓✓	SIND 3513 JEFE DE SECCION ADMINISTRATIVA C	ADMINISTRATIVO	20,458	29,202	18,202	21	21	18			429,624	613,251	327,630	1,370,505
✓✓✓	SIND 3532 LOCUTOR B	ADMINISTRATIVO	15,529	21,771	12,039	1	1	1			15,529	21,771	12,039	49,339
✓✓✓	SIND 3533 LOCUTOR C	ADMINISTRATIVO	18,447	26,657	16,391	1	1	1			18,447	26,657	16,391	61,494
✓✓✓	SIND 3542 MECANICO C	ADMINISTRATIVO	16,628	21,307	13,813	2	2	2			33,256	42,614	27,627	103,497
✓✓✓	SIND 3543 MECANICO B	ADMINISTRATIVO	19,114	26,797	15,840	3	3	3			57,342	80,391	47,520	185,253
✓✓✓	SIND 3553 MIMEOGRAFISTA A	ADMINISTRATIVO	0	0	10,546	0	0	1			0	0	10,546	10,546
✓✓✓	SIND 3553 MIMEOGRAFISTA C	ADMINISTRATIVO	15,874	21,281	12,724	3	3	3			47,621	63,842	38,172	149,636
✓✓✓	SIND 3561 OFICIAL ADMINISTRATIVO A	ADMINISTRATIVO	12,186	17,465	10,963	228	236	233			2,778,505	4,121,627	2,554,346	9,454,477
✓✓✓	SIND 3562 OFICIAL ADMINISTRATIVO B	ADMINISTRATIVO	14,296	20,473	12,835	159	158	159			2,273,066	3,234,670	2,040,694	7,548,431
✓✓✓	SIND 3563 OFICIAL ADMINISTRATIVO C	ADMINISTRATIVO	15,987	22,551	14,018	82	82	83			1,310,946	1,849,194	1,163,469	4,323,610
✓✓✓	SIND 3571 OFICIAL EN ANFITEATRO A	ADMINISTRATIVO	11,574	16,758	10,403	1	1	1			11,574	16,758	10,403	38,735
✓✓✓	SIND 3572 OFICIAL EN ANFITEATRO B	ADMINISTRATIVO	13,449	20,206	9,644	1	1	1			13,449	20,206	9,644	43,298
✓✓✓	SIND 3592 OPERADOR DE COMPUTADORA B	ADMINISTRATIVO	13,659	22,887	12,076	2	2	2			27,318	45,773	24,152	97,244
✓✓✓	SIND 3593 OPERADOR DE COMPUTADORA C	ADMINISTRATIVO	17,709	24,071	14,583	2	2	2			35,417	48,142	29,167	112,726
✓✓✓	SIND 3601 OPERADOR GRABADOR A	ADMINISTRATIVO	12,358	18,509	11,000	1	1	1			12,358	18,509	11,000	41,868
✓✓✓	SIND 3602 OPERADOR GRABADOR B	ADMINISTRATIVO	13,945	19,330	12,448	2	2	2			27,889	38,661	24,896	91,446
✓✓✓	SIND 3611 PEON AGROPECUARIO A	ADMINISTRATIVO	11,210	17,416	10,704	11	11	11			123,305	191,577	117,743	432,625
✓✓✓	SIND 3612 PEON AGROPECUARIO B	ADMINISTRATIVO	14,012	19,522	12,126	11	11	11			154,129	214,739	133,384	502,253
✓✓✓	SIND 3613 PEON AGROPECUARIO C	ADMINISTRATIVO	14,657	20,855	13,028	7	7	7			102,598	145,982	91,197	339,777
✓✓✓	SIND 3621 PRENSISTA A	ADMINISTRATIVO	14,283	20,827	12,572	2	2	2			28,566	41,654	25,144	95,364
✓✓✓	SIND 3631 PROGRAMADOR DE COMPUTO A	ADMINISTRATIVO	18,615	27,277	16,530	1	1	1			18,615	27,277	16,530	62,421
✓✓✓	SIND 3633 PROGRAMADOR DE COMPUTO C	ADMINISTRATIVO	23,281	33,483	20,104	6	6	6			139,688	200,896	120,624	461,208
✓✓✓	SIND 3642 PROGRAMADOR DE RADIO B	ADMINISTRATIVO	15,138	22,240	13,460	2	2	2			30,273	44,481	26,920	101,673
✓✓✓	SIND 3661 REPORTERO A	ADMINISTRATIVO	13,625	20,171	11,811	2	2	3			27,251	40,343	35,434	103,028
✓✓✓	SIND 3662 REPORTERO B	ADMINISTRATIVO	15,261	20,123	13,675	3	3	3			45,782	60,369	41,024	147,175
✓✓✓	SIND 3663 REPORTERO C	ADMINISTRATIVO	16,716	24,570	14,928	1	1	1			16,716	24,570	14,928	56,215
✓✓✓	SIND 3671 RESTAURADOR DE LIBROS A	ADMINISTRATIVO	10,966	13,261	8,484	1	1	1			10,966	13,261	8,484	32,711
✓✓✓	SIND 3673 RESTAURADOR DE LIBROS C	ADMINISTRATIVO	15,830	22,354	13,393	3	3	3			47,490	67,062	40,179	154,731
✓✓✓	SIND 3681 SECRETARIA DE FUNCIONARIO A	ADMINISTRATIVO	19,167	27,367	16,418	36	36	36			690,023	985,196	591,037	2,266,256
✓✓✓	SIND 3682 SECRETARIA DE FUNCIONARIO B	ADMINISTRATIVO	20,320	29,323	17,989	20	20	18			406,404	586,452	323,803	1,316,660
✓✓✓	SIND 3683 SECRETARIA DE FUNCIONARIO C	ADMINISTRATIVO	22,667	32,270	19,614	20	20	19			457,346	645,409	372,665	1,475,420
✓✓✓	SIND 3731 TECNICO EN MANTENIMIENTO A	ADMINISTRATIVO	16,205	21,786	14,094	20	21	20			324,096	457,508	281,884	1,063,489
✓✓✓	SIND 3732 TECNICO EN MANTENIMIENTO B	ADMINISTRATIVO	17,917	24,737	15,260	17	17	17			304,583	420,537	259,420	984,541
✓✓✓	SIND 3733 TECNICO EN MANTENIMIENTO C	ADMINISTRATIVO	18,683	26,096	16,952	11	11	11			205,513	287,059	186,474	679,046
✓✓✓	SIND 3734 TECNICO EN MANTENIMIENTO D	ADMINISTRATIVO	23,590	32,285	21,255	10	10	9			235,901	322,853	191,292	750,047
✓✓✓	SIND 3741 TECNICO EN CONSERVACION DE EQUIF ADMINISTRATIVO	ADMINISTRATIVO	14,384	19,880	12,272	3	3	3			43,152	59,639	36,817	139,608
✓✓✓	SIND 3742 TECNICO EN CONSERVACION DE EQUIF ADMINISTRATIVO	ADMINISTRATIVO	17,255	25,030	15,386	3	3	3			51,766	75,091	46,158	173,015
✓✓✓	SIND 3743 TECNICO EN CONSERVACION DE EQUIF ADMINISTRATIVO	ADMINISTRATIVO	19,393	26,153	17,376	2	2	1			38,786	52,307	17,376	108,469
✓✓✓	SIND 3744 TECNICO EN CONSERVACION DE EQUIF ADMINISTRATIVO	ADMINISTRATIVO	23,648	33,347	20,664	7	7	6			165,539	233,426	123,984	522,949
✓✓✓	SIND 3751 TECNICO EN ELAB. DE MAT. AUDIOVISU ADMINISTRATIVO	ADMINISTRATIVO	16,583	23,864	13,786	4	4	4			66,334	93,458	55,146	214,937
✓✓✓	SIND 3751 TECNICO EN ELAB. DE MAT. AUDIOVISU ADMINISTRATIVO	ADMINISTRATIVO	16,194	22,949	14,782	2	2	2			32,388	45,898	29,563	107,849

Fracción II										TERCER TRIMESTRE 2019				
Estructura de la Plantilla										Costo total de la plantilla (Pesos)				
Universidad / Institución	Categoría	Tipo de personal	Costo unitario bruto (pesos)			Número de plazas			Responsabilidad laboral	Ubicación	Julio	Agosto	Septiembre	Acumulado Julio a Sept.
			Julio	Agosto	Septiembre	Julio	Agosto	Septiembre						
✓✓✓	SIND 3753 TECNICO EN ELAB. DE MAT. AUDIOVISU	ADMINISTRATIVO	19,095	27,003	16,696	4	4	4			76,378	108,010	66,785	251,173
✓✓✓	SIND 3761 TECNICO EN PRESUPUESTO A	ADMINISTRATIVO	19,213	26,477	16,911	6	6	6			115,279	158,865	101,468	375,612
✓✓✓	SIND 3762 TECNICO EN PRESUPUESTO B	ADMINISTRATIVO	20,624	28,941	17,690	4	4	4			82,497	115,763	70,762	269,022
✓✓✓	SIND 3763 TECNICO EN PRESUPUESTO C	ADMINISTRATIVO	23,067	31,974	19,638	23	23	22			530,541	735,398	432,046	1,697,985
✓✓✓	SIND 3772 TECNICO EN LA PREP. DE PROD. CARN	ADMINISTRATIVO	16,634	24,392	14,782	1	1	1			16,634	24,392	14,782	55,808
✓✓✓	SIND 3782 TRACTORISTA B	ADMINISTRATIVO	17,088	24,064	14,767	1	1	1			17,088	24,064	14,767	55,919
✓✓✓	SIND 3783 TRACTORISTA C	ADMINISTRATIVO	16,565	24,168	14,738	3	3	3			49,695	72,503	44,215	166,413
✓✓✓	SIND 3791 VELADOR A	ADMINISTRATIVO	11,354	17,241	10,285	17	16	16			193,020	275,848	164,559	633,427
✓✓✓	SIND 3792 VELADOR B	ADMINISTRATIVO	13,967	19,636	11,849	13	13	13			181,577	255,272	154,035	590,884
✓✓✓	SIND 3793 VELADOR C	ADMINISTRATIVO	14,553	20,345	12,639	31	31	29			451,158	630,680	366,523	1,448,361
✓✓✓	SIND 3801 CAMAROGRAFO A	ADMINISTRATIVO	13,862	20,050	12,370	2	2	2			27,723	40,100	24,739	92,562
✓✓✓	SIND 3802 CAMAROGRAFO B	ADMINISTRATIVO	20,491	28,358	18,192	2	2	2			40,982	56,717	36,384	134,082
✓✓✓	SIND 3803 CAMAROGRAFO C	ADMINISTRATIVO	22,774	31,654	21,711	2	2	2			45,547	63,308	43,423	152,278
✓✓✓	SIND 3811 OFICIAL ADMITIVO BILINGUE A	ADMINISTRATIVO	10,972	19,151	8,175	1	1	1			10,972	19,151	8,175	38,298
✓✓✓	SIND 3812 OFICIAL ADMITIVO BILINGUE B	ADMINISTRATIVO	16,649	23,499	14,393	2	2	2			33,299	46,997	28,787	109,082
✓✓✓	SIND 3813 OFICIAL ADMITIVO BILINGUE C	ADMINISTRATIVO	18,223	26,039	16,137	1	1	1			18,223	26,039	16,137	60,399
✓✓✓	SIND 3821 VIGILANTE A	ADMINISTRATIVO	13,124	19,145	11,664	55	54	52			721,808	1,033,818	606,533	2,362,157
✓✓✓	SIND 3822 VIGILANTE B	ADMINISTRATIVO	14,792	21,025	13,179	11	11	11			162,714	231,274	144,973	538,964
✓✓✓	SIND 3823 VIGILANTE C	ADMINISTRATIVO	15,891	22,924	14,181	3	3	3			47,674	68,773	42,544	158,992
✓✓✓	CONF 4051 CHOFRER	ADMINISTRATIVO	0	0	0	0	0	0			0	0	0	0
✓✓✓	CONF 4211 TECNICO EN SOLDADURA Y EQ. HERR	ADMINISTRATIVO	19,391	25,736	17,226	1	1	1			19,391	25,736	17,226	62,353
✓✓✓	CONF 4351 COORDINADOR	ADMINISTRATIVO	0	0	0	0	0	0			0	0	0	0
✓✓✓	CONF 4361 ENTRENADOR A	ADMINISTRATIVO	0	0	3,012	0	0	1			0	0	3,012	3,012
✓✓✓	CONF 4362 ENTRENADOR B	ADMINISTRATIVO	6,190	8,865	4,920	1	1	1			6,190	8,865	4,920	17,975
✓✓✓	CONF 4364 ENTRENADOR D	ADMINISTRATIVO	0	0	0	0	0	0			0	0	0	0
✓✓✓	CONF 4391 AUX. DE INTENDENCIA JORNADA REDU	ADMINISTRATIVO	0	0	0	0	0	0			0	0	0	0
✓✓✓	CONF 4421 ENTRENADOR DE 1/2 TIEMPO	ADMINISTRATIVO	0	0	0	0	0	0			0	0	0	0
✓✓✓	CONF 4521 ENC. DE MANTENIMIENTO	ADMINISTRATIVO	13,718	20,231	13,657	1	1	1			13,718	20,231	13,657	47,606
✓✓✓	CONF 4531 HABILITADOR BIBLIOGRAFICO	ADMINISTRATIVO	0	0	10,883	0	0	1			0	0	10,883	10,883
✓✓✓	CONF 4601 INTENDENTE GENERAL	ADMINISTRATIVO	15,561	22,987	14,074	3	3	3			46,682	68,961	42,223	157,867
✓✓✓	CONF 4641 ENTRENADOR DE ATLETISMO	ADMINISTRATIVO	13,321	15,300	10,280	2	2	2			26,642	30,600	20,560	77,802
✓✓✓	CONF 4661 ENTRENADOR DE FUT BOL	ADMINISTRATIVO	12,418	13,693	9,430	1	1	1			12,418	13,693	9,430	35,540
✓✓✓	CONF 4911 MEDICO	ADMINISTRATIVO	14,436	20,958	12,564	2	2	2			28,872	41,917	25,128	95,917
✓✓✓	6 /B ABOGADO GENERAL	MANDO MEDIO Y SUPI	0	0	55,459	0	0	1			0	0	55,459	55,459
✓✓✓	6 /B CONTRALOR GENERAL	MANDO MEDIO Y SUPI	0	0	67,241	0	0	1			0	0	67,241	67,241
✓✓✓	9 /B DIRECTOR GENERAL ADMINISTRATIVO	MANDO MEDIO Y SUPI	59,806	66,143	47,665	7	7	8			418,644	463,002	381,319	1,262,964
✓✓✓	ANALISTA PROGRAMADOR H	MANDO MEDIO Y SUPI	52,814	59,611	40,925	2	2	2			105,629	119,223	81,849	306,701
✓✓✓	7 /B DIRECTOR ACADEMICO DE FACULTAD	MANDO MEDIO Y SUPI	58,533	0	61,449	1	0	1			58,533	0	61,449	119,982
✓✓✓	17 /B JEFE DE UNIDAD	MANDO MEDIO Y SUPI	23,143	25,480	17,692	5	5	5			115,713	127,399	88,462	331,574
✓✓✓	15 /B JEFE DE DEPARTAMENTO ADMINISTRATIVO	MANDO MEDIO Y SUPI	42,225	54,518	32,851	26	27	28			1,097,846	1,471,989	919,830	3,489,666
✓✓✓	JEFE DE DEPTO. ADMVO. B	MANDO MEDIO Y SUPI	34,973	39,545	28,606	10	10	11			349,728	395,449	314,670	1,059,847
✓✓✓	JEFE DE DEPTO. ADMVO. A	MANDO MEDIO Y SUPI	29,064	35,393	28,944	18	16	15			523,158	566,282	434,160	1,523,600
✓✓✓	13 /B JEFE DE DEPARTAMENTO ACADEMICO	MANDO MEDIO Y SUPI	0	0	0	0	0	0			0	0	0	0
✓✓✓	1 /B RECTOR	MANDO MEDIO Y SUPI	0	0	158,616	0	0	1			0	0	158,616	158,616
✓✓✓	5 /B SECRETARIO GENERAL ACADEMICO	MANDO MEDIO Y SUPI	0	0	102,453	0	0	1			0	0	102,453	102,453
✓✓✓	6 /B SECRETARIO GENERAL ADMINISTRATIVO	MANDO MEDIO Y SUPI	0	0	0	0	0	0			0	0	0	0
✓✓✓	SECRETARIO AUXILIAR	MANDO MEDIO Y SUPI	0	0	80,005	0	0	1			0	0	80,005	80,005
✓✓✓	SECRETARIO DE DIFUSION CULTURAL	MANDO MEDIO Y SUPI	0	0	92,557	0	0	1			0	0	92,557	92,557
✓✓✓	11 /B SECRETARIO ADMINISTRATIVO	MANDO MEDIO Y SUPI	45,041	50,355	34,323	9	9	15			405,366	453,198	514,839	1,373,403
✓✓✓	4 /B SECRETARIO GENERAL	MANDO MEDIO Y SUPI	0	0	112,798	0	0	1			0	0	112,798	112,798
✓✓✓	10 /B SECRETARIO PARTICULAR DEL RECTOR	MANDO MEDIO Y SUPI	0	0	0	0	0	0			0	0	0	0
✓✓✓	12 /B SUBDIRECTOR ADMINISTRATIVO	MANDO MEDIO Y SUPI	46,923	49,118	38,096	3	3	3			140,768	147,354	114,289	402,412
✓✓✓	10 /B SUBDIRECTOR ACADEMICO	MANDO MEDIO Y SUPI	0	0	0	0	0	0			0	0	0	0
✓✓✓	6 /B TESORERO GENERAL	MANDO MEDIO Y SUPI	0	0	96,482	0	0	1			0	0	96,482	96,482
✓✓✓	VICE-REGENTE	MANDO MEDIO Y SUPI	0	0	0	0	0	0			0	0	0	0
✓✓✓	ASESOR JURIDICO	MANDO MEDIO Y SUPI	37,368	41,827	26,427	3	3	2			112,103	125,482	52,854	290,439
✓✓✓	16 /B SUBJEFE	MANDO MEDIO Y SUPI	30,515	33,738	23,000	1	1	1			30,515	33,738	23,000	87,253

Fracción II

Estructura de la Plantilla


Universidad / Institución	Categoría	Tipo de personal	Costo unitario bruto (pesos)			Número de plazas			Responsabilidad laboral	Ubicación
			Julio	Agosto	Septiembre	Julio	Agosto	Septiembre		
✓✓✓	10 /B COORDINADOR ACADEMICO	MANDO MEDIO Y SUPI	56,191	62,793	51,133	2	2	2		
✓✓✓	8 /B COORDINADOR GENERAL	MANDO MEDIO Y SUPI	126,167	138,501	97,665	1	1	1		
✓✓✓	12 /B COORDINADOR DE SERVICIOS	MANDO MEDIO Y SUPI	32,876	36,356	25,248	3	3	3		

TERCER TRIMESTRE 2019

Costo total de la plantilla (Pesos)			
Julio	Agosto	Septiembre	Acumulado Julio a Sept.
112,382	125,585	102,285	340,232
126,167	138,501	97,665	362,333
98,628	109,068	75,744	283,440
<u>167,728,342.84</u>	<u>196,801,991.76</u>	<u>127,372,617.30</u>	<u>491,902,951.90</u>

3er. TRIMESTRE DE JULIO A SEPTIEMBRE DE 2019 (MILES PESOS) 491,902.95

ACUMULADO A SEPTIEMBRE 2019 1,362,918.88


 DR. RODRIGO GÓMEZ MONGE
 TESORERO


 MTRO. JULIO VARGAS MEDINA
 DIRECTOR DE PLANEACIÓN


 DR. RAÚL CÁRDENAS NAVARRO
 RECTOR




DESTINO DE LOS RECURSOS FEDERALES QUE RECIBEN UNIVERSIDADES E INSTITUCIONES DE EDUCACIÓN MEDIA SUPERIOR Y SUPERIOR

En términos del artículo 38, fracción III, del Decreto de Presupuesto de Egresos de la Federación para el Ejercicio Fiscal 2019

Desglose del gasto corriente de operación

La información presentada es acumulada al periodo que se reporta

Julio - Septiembre 2019

Fracción III										TERCER TRIMESTRE 2019			
Universidad / Institución	Programa	Materiales y Suministros			Servicios Generales			Otros			ACUMULADO A SEPTIEMBRE 2019		
		JULIO	AGOSTO	SEPTIEMBRE	JULIO	AGOSTO	SEPTIEMBRE	JULIO	AGOSTO	SEPTIEMBRE	Enero-Julio	Enero-Agosto	Enero-Sept.
U. Michoacana de S. N. de H.	SUBSIDIOS FEDERALES PARA ORGANISMOS DESCENTRALIZADOS ESTATALES U006	11,638.55	7,894.63	13,145.03	8,754.32	7,649.53	9,445.74	2,131.09	8,582.29	5,581.13	169,232.07	193,358.52	221,530.42
√√√	CARRERA DOCENTE U040	0.00	0.00	0.00	0.00	0.00	0.00	0.00	0.00	0.00	0.00	0.00	0.00
√√√	APOYOS A CENTROS Y ORGANIZACIONES DE EDUCACIÓN U080	0.00	0.00	0.00	0.00	0.00	0.00	0.00	0.00	0.00	0.00	0.00	0.00
√√√	100 UNIVERSIDADES BENITO JUÁREZ U083	0.00	0.00	0.00	0.00	0.00	0.00	0.00	0.00	0.00	0.00	0.00	0.00
√√√	PROGRAMA PARA EL DESARROLLO PROFESIONAL DOCENTE (PRODEP) S247	0.00	0.00	0.00	0.00	0.00	0.00	0.00	0.00	0.00	0.00	0.00	0.00
√√√	PROGRAMA FORTALECIMIENTO DE LA CALIDAD EDUCATIVA (PFCE) S267	0.00	0.00	0.00	0.00	0.00	0.00	0.00	0.00	0.00	0.00	0.00	0.00
√√√	AAA	0.00	0.00	0.00	0.00	0.00	0.00	0.00	0.00	0.00	0.00	0.00	0.00
√√√	BBB	0.00	0.00	0.00	0.00	0.00	0.00	0.00	0.00	0.00	0.00	0.00	0.00
SUMA DEL MES		11,638.55	7,894.63	13,145.03	8,754.32	7,649.53	9,445.74	2,131.09	8,582.29	5,581.13	169,232.07	193,358.52	221,530.42
SUMAS ACUMULADAS		11,638.55	19,533.18	32,678.21	41,432.53	49,082.06	58,527.81	60,658.90	69,241.19	74,822.31	22,523.96	46,650.41	74,822.31
ACUMULADO DEL TRIMESTRE				32,678.21			25,849.60			16,294.50			74,822.31
		 DR. RODRIGO GÓMEZ MONGE TESORERO			 MTRO. JULIO VARGAS MEDINA DIRECTOR DE PLANEACIÓN			 DR. RAÚL CÁRDENAS NAVARRO RECTOR					

Universidad Michoacana de San Nicolás de Hidalgo

Estado de Actividades

Del 01 de Julio al 30 de Septiembre de 2019

Subsidio Ordinario Federal (U006)

2019

INGRESOS Y OTROS BENEFICIOS

Ingresos de Gestión

- Impuestos
- Cuotas y Aportaciones de Seguridad Social
- Contribuciones de Mejoras
- Derechos
- Productos
- Aprovechamientos
- Ingresos por Venta de Bienes y Prestación de Servicios

Participaciones, Aportaciones, Convenios, Incentivos Derivados de la Colaboración Fiscal, Fondos Distintos de Aportaciones, Transferencias, Asignaciones, Subsidios y Subvenciones, y Pensiones y Jubilaciones

- Participaciones, Aportaciones, Convenios, Incentivos Derivados de la Colaboración Fiscal y Fondos Distintos de Aportaciones
- Transferencias, Asignaciones, Subsidios y Subvenciones, y Pensiones y Jubilaciones

\$ 645,380,000.00

Otros Ingresos y Beneficios

- Ingresos Financieros
- Incremento por Variación de Inventarios
- Disminución del Exceso de Estimaciones por Pérdida o Deterioro u Obsolescencia
- Disminución del Exceso de Provisiones
- Otros Ingresos y Beneficios Varios

Total de Ingresos y Otros Beneficios

\$ 645,380,000.00

GASTOS Y OTRAS PÉRDIDAS

Gastos de Funcionamiento

- Servicios Personales \$ 491,902,951.90
- Materiales y Suministros \$ 32,678,207.86
- Servicios Generales \$ 25,849,598.36

Transferencias, Asignaciones, Subsidios y Otras Ayudas

- Transferencias Internas y Asignaciones al Sector Público
- Transferencias al Resto del Sector Público
- Subsidios y Subvenciones
- Ayudas Sociales \$ 16,294,504.95

- Pensionamientos y Jubilaciones
- Transferencias a Fideicomisos, Mandatos y Contratos Análogos
- Transferencias a la Seguridad Social
- Donativos
- Transferencias al Exterior

Participaciones y Aportaciones

- Participaciones
- Aportaciones
- Convenios

Intereses, Comisiones y Otros Gastos de la Deuda Pública

- Intereses de la Deuda Pública
- Comisiones de la Deuda Pública
- Gastos de la Deuda Pública
- Costo por Coberturas
- Apoyos Financieros

Otros Gastos y Pérdidas Extraordinarias

- Estimaciones, Depreciaciones, Deterioros, Obsolescencia y Amortizaciones
- Provisiones
- Disminución de Inventarios
- Aumento por Insuficiencia de Estimaciones por Pérdida o Deterioro u Obsolescencia
- Aumento por Insuficiencia de Provisiones
- Otros Gastos

Inversión Pública


- Inversión Pública no Capitalizable

Total de Gastos y Otras Pérdidas


\$ 566,725,263.07

Resultados del Ejercicio (Ahorro/Desahorro)


\$ 78,654,736.93



Dr. Rodrigo Gómez Monge
Tesorero



Lic. José Felipe Álvarez Andrade
Director de Ingresos



M. en A. Rogelio Chávez Martínez
Director de Egresos