

Morelia, Michoacán, a 14 de Enero de 2020.


TESORERIA
ADMINISTRACIÓN CENTRAL
No. Oficio: AC-8/2020




DRA. CARMEN ENEDINA RODRÍGUEZ ARMENTA
DIRECTORA GENERAL DE EDUCACIÓN SUPERIOR UNIVERSITARIA
SUBSECRETARÍA DE EDUCACIÓN SUPERIOR, S.E.P.
P R E S E N T E.

Por instrucción del Dr. Raúl Cárdenas Navarro, Rector de la Universidad Michoacana de San Nicolás de Hidalgo, en los términos del Art. 38 del Decreto de Presupuesto de Egresos de la Federación Ejercicio Fiscal 2019, anexo al presente remito a usted los informes señalados en dichos numerales, correspondientes al Cuarto Trimestre de OCTUBRE A DICIEMBRE DE 2019, en formatos y archivo electrónico, así como en formato ITSO.

Sin otro particular, aprovecho para enviarle un cordial saludo.



DR. RODRIGO GÓMEZ MONGE
TESORERO



- c.c.p.- DR. FRANCISCO LUCIANO CONCHEIRO BÓRQUEZ.- Subsecretario de Educación Superior de la S.E.P. Para su conocimiento.
- c.c.p.- DR. JAIME CHAPA BENITEZ.- Director de Subsidios a Universidades.- Mismo fin.
- c.c.p.- DIP. ADELA PIÑA BERNAL.- Presidente de la Comisión de Educación y Servicios Educativos de la H. Cámara de Diputados.- Mismo fin.
- c.c.p.- DRA. IRMA ERÉNDIRA SANDOVAL BALLESTEROS.- Secretaria de la Función Pública Federal.- Mismo fi.
- c.c.p.- DR. RAÚL CÁRDENAS NAVARRO.- Rector de la UMSNH.- Mismo fin.
- c.c.p.- M. en C. RODRIGO TAVERA OCHOA.- Contralor de la UMSNH.- Mismo fin.
- c.c.p.- Expediente y Minutario.

RGM/dbp.



DESTINO DE LOS RECURSOS FEDERALES QUE RECIBEN UNIVERSIDADES E INSTITUCIONES DE EDUCACIÓN MEDIA SUPERIOR Y SUPERIOR.

En términos del artículo 38, fracción I del Decreto de Presupuesto de Egresos de la Federación para el Ejercicio Fiscal 2019.

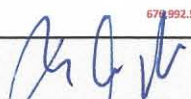
Programas y cumplimiento de metas.

La información presentada es acumulada al periodo que se reporta.

Enero- Diciembre 2019.

Fracción I

Nombre de la Universidad	Programas PEF/2019	S E S E S E S E S E	PRIMER TRIMESTRE DEL 2019			NOTA	SEGUNDO TRIMESTRE DEL 2019			NOTA	TERCER TRIMESTRE DEL 2019			NOTA	CUARTO TRIMESTRE DEL 2019			NOTA
			LOS PROGRAMAS A LOS QUE SE DESTINEN LOS RECURSOS FEDERALES (MILES DE PESOS)				LOS PROGRAMAS A LOS QUE SE DESTINEN LOS RECURSOS FEDERALES (MILES DE PESOS)				LOS PROGRAMAS A LOS QUE SE DESTINEN LOS RECURSOS FEDERALES (MILES DE PESOS)				LOS PROGRAMAS A LOS QUE SE DESTINEN LOS RECURSOS FEDERALES (MILES DE PESOS)			
			Enero	Febrero	Marzo		Abril	Mayo	Junio		Julio	Agosto	Septiembre		Octubre	Noviembre	Diciembre	
U. Michoacana de S. N. de H.	SUBSIDIOS FEDERALES PARA ORGANISMOS DESCENTRALIZADOS ESTATALES U006	A	230,165.13	503,905.13	676,516.50		796,144.50	915,772.50	1,156,015.50		1,443,596.00	1,563,224.00	1,801,395.50		1,900,965.50	1,947,092.77	1,964,758.40	
		R/M	230,165.13	273,740.00	172,611.37		119,628.00	119,628.00	240,243.00		287,580.50	119,628.00	238,171.50		99,570.00	46,127.27	17,665.63	
√ √ √	CARRERA DOCENTE U040	A	0.00	0.00	0.00		0.00	0.00	0.00		0.00	6,050.07	6,050.07		6,050.07	6,050.07	6,050.07	
		R/M	0.00	0.00	0.00		0.00	0.00	0.00		0.00	6,050.07	0.00		0.00	0.00	0.00	
√ √ √	APOYOS A CENTROS Y ORGANIZACIONES DE EDUCACIÓN U080	A	0.00	0.00	476.00		476.00	476.00	476.00		476.00	476.00	476.00		476.00	476.00	476.00	
		R/M	0.00	0.00	476.00		0.00	0.00	0.00		0.00	0.00	0.00		0.00	0.00	0.00	
√ √ √	100 UNIVERSIDADES BENITO JUÁREZ U083	A	0.00	0.00	0.00		0.00	0.00	0.00		0.00	0.00	0.00		0.00	0.00	0.00	
		R/M	0.00	0.00	0.00		0.00	0.00	0.00		0.00	0.00	0.00		0.00	0.00	0.00	
√ √ √	PROGRAMA PARA EL DESARROLLO PROFESIONAL DOCENTE (PRODEP) 5247	A	0.00	0.00	0.00		0.00	0.00	0.00		0.00	0.00	2,397.38		2,397.38	2,397.38	2,397.38	
		R/M	0.00	0.00	0.00		0.00	0.00	0.00		0.00	0.00	2,397.38		0.00	0.00	0.00	
√ √ √	PROGRAMA FORTALECIMIENTO DE LA CALIDAD EDUCATIVA (PFCE) 5267	A	0.00	0.00	0.00		0.00	17,301.23	17,301.23		17,301.23	17,301.23	17,301.23		17,301.23	17,301.23	17,301.23	
		R/M	0.00	0.00	0.00		0.00	17,301.23	0.00		0.00	0.00	0.00		0.00	0.00	0.00	
√ √ √	APOYO FINANCIERO RECURSOS EXTRAORDINARIOS FEDERALES Y ESTATALES NO REGULARIZABLES 2019	A	0.00	0.00	0.00		0.00	0.00	0.00		0.00	0.00	0.00		0.00	0.00	275,000.00	
		R/M	0.00	0.00	0.00		0.00	0.00	0.00		0.00	0.00	0.00		0.00	0.00	275,000.00	
√ √ √	0	A	0.00	0.00	0.00		0.00	0.00	0.00		0.00	0.00	0.00		0.00	0.00	0.00	
		R/M	0.00	0.00	0.00		0.00	0.00	0.00		0.00	0.00	0.00		0.00	0.00	0.00	
SUMA DEL MES			<u>230,165.13</u>	<u>273,740.00</u>	<u>173,087.37</u>		<u>119,628.00</u>	<u>136,929.23</u>	<u>240,243.00</u>		<u>287,580.50</u>	<u>125,678.07</u>	<u>240,568.88</u>		<u>99,570.00</u>	<u>46,127.27</u>	<u>292,665.63</u>	
SUMAS ACUMULADAS			230,165.13	503,905.13	676,992.50		796,620.50	933,549.73	1,173,792.73		1,461,373.23	1,587,051.29	1,827,620.17		1,927,190.17	1,973,317.44	2,265,983.07	
ACUMULADO DEL TRIMESTRE					676,992.50			496,800.23				653,827.44				438,362.90		


DR. RODRIGO GÓMEZ MONGE
TESORERO


MTRO. JULIO VARGAS MEDINA
DIRECTOR DE PLANEACIÓN



DR. RAÚL CÁRDENAS NAVARRO
RECTOR

RECURSOS FEDERALES QUE SE RECIBIERON INCLUYENDO SUBSIDIOS EXTRAORDINARIOS, EN EL ARTÍCULO 38/2019 PEF DEL PRESENTE EJERCICIO, PRESENTARSE EN LAS FRACCIONES I, II Y III, ASÍ MISMO EL ÓRGANO DE CONTROL INTERNO DE LA INSTITUCIÓN SERÁ EL RESPONSABLE DE INFORMAR AL C. RECTOR(A) QUE SEA CORRECTA LA INFORMACIÓN RELATIVA AL DESARROLLO DE ESTE PROGR


A = Acumulado
R/M = Recursos Federales Mensuales (Subsidios Ordinario y Extraordinarios 2019)

Estructura de la Plantilla


Universidad / Institución	Categoría	Tipo de personal	Costo unitario bruto (pesos)			Número de plazas			Responsabilidad laboral	Ubicación	Costo total de la plantilla (Pesos)			
			octubre	noviembre	diciembre	octubre	noviembre	diciembre			octubre	noviembre	diciembre	Acumulado octubre a diciembre
			✓✓✓	16 /B SUBJEFE	MANDO MEDIO Y €	19,983	22,093	15,061			1	1	1	
✓✓✓	10 /B COORDINADOR ACADEMICO	MANDO MEDIO Y €	36,796	41,119	33,484	2	2	2			73,592	82,238	66,967	222,798
✓✓✓	8 /B COORDINADOR GENERAL	MANDO MEDIO Y €	82,619	90,896	63,955	1	1	1			82,619	90,896	63,955	237,271
✓✓✓	12 /B COORDINADOR DE SERVICIOS	MANDO MEDIO Y €	21,528	23,807	16,534	3	3	3			64,585	71,422	49,601	185,608
			7,524,569	3,761,250	3,080,847	31,564	33,687	20,002						
											109,835,412.16	128,874,032.34	83,408,824.54	322,118,269.04
4o. TRIMESTRE DE OCTUBRE A DICIEMBRE DE 2019 (MILES PESOS)											322,118.27			
											ACUMULADO A DICIEMBRE 2019 1,685,037.15			



DR. RODRIGO GÓMEZ MONGE
TESORERO



MTRO. JULIO VARGAS MEDINA
DIRECTOR DE PLANEACIÓN



DR. RAÚL CÁRDENAS NAVARRO
RECTOR

DESTINO DE LOS RECURSOS FEDERALES QUE RECIBEN UNIVERSIDADES E INSTITUCIONES DE EDUCACIÓN MEDIA SUPERIOR Y SUPERIOR

En términos del artículo 38, fracción III, del Decreto de Presupuesto de Egresos de la Federación para el Ejercicio Fiscal 2019

Desglose del gasto corriente de operación

La información presentada es acumulada al periodo que se reporta

Octubre - Diciembre 2019

Fracción III										CUARTO TRIMESTRE 2019			
Universidad / Institución	Programa	Materiales y Suministros			Servicios Generales			Otros			ACUMULADO A DICIEMBRE 2019		
		OCTUBRE	NOVIEMBRE	DICIEMBRE	OCTUBRE	NOVIEMBRE	DICIEMBRE	OCTUBRE	NOVIEMBRE	DICIEMBRE	Enero- Octubre	Enero-Nov.	Enero-Diciembre
U. Michoacana de S. N. de H.	SUBSIDIOS FEDERALES PARA ORGANISMOS DESCENTRALIZADOS ESTATALES U006	8,118.05	9,665.88	8,418.45	7,983.28	11,448.90	3,974.23	3,267.21	3,009.27	2,305.58	240,898.96	265,023.01	279,721.27
√√√	CARRERA DOCENTE U040	0.00	0.00	0.00	0.00	0.00	0.00	0.00	0.00	0.00	0.00	0.00	0.00
√√√	APOYOS A CENTROS Y ORGANIZACIONES DE EDUCACIÓN U080	0.00	0.00	0.00	0.00	0.00	0.00	0.00	0.00	0.00	0.00	0.00	0.00
√√√	100 UNIVERSIDADES BENITO JUÁREZ U083	0.00	0.00	0.00	0.00	0.00	0.00	0.00	0.00	0.00	0.00	0.00	0.00
√√√	PROGRAMA PARA EL DESARROLLO PROFESIONAL DOCENTE (PRODEP) S247	0.00	0.00	0.00	0.00	0.00	0.00	0.00	0.00	0.00	0.00	0.00	0.00
√√√	PROGRAMA FORTALECIMIENTO DE LA CALIDAD EDUCATIVA (PFCE) S267	0.00	0.00	0.00	0.00	0.00	0.00	0.00	0.00	0.00	0.00	0.00	0.00
√√√	AAA	0.00	0.00	0.00	0.00	0.00	0.00	0.00	0.00	0.00	0.00	0.00	0.00
√√√	BBB	0.00	0.00	0.00	0.00	0.00	0.00	0.00	0.00	0.00	0.00	0.00	0.00
	SUMA DEL MES	<u>8,118.05</u>	<u>9,665.88</u>	<u>8,418.45</u>	<u>7,983.28</u>	<u>11,448.90</u>	<u>3,974.23</u>	<u>3,267.21</u>	<u>3,009.27</u>	<u>2,305.58</u>	<u>240,898.96</u>	<u>265,023.01</u>	<u>279,721.27</u>
	SUMAS ACUMULADAS	8,118.05	17,783.93	26,202.38	34,185.66	45,634.56	49,608.79	52,876.00	55,885.27	58,190.85	19,368.54	43,492.59	58,190.85
	ACUMULADO DEL TRIMESTRE			26,202.38			23,406.41			8,582.06			58,190.85

Universidad Michoacana de San Nicolás de Hidalgo

Estado de Actividades

Del 01 de Octubre al 31 de Diciembre de 2019

Subsidio Ordinario Federal (U006)

2019

INGRESOS Y OTROS BENEFICIOS

Ingresos de Gestión

- Impuestos
- Cuotas y Aportaciones de Seguridad Social
- Contribuciones de Mejoras
- Derechos
- Productos
- Aprovechamientos
- Ingresos por Venta de Bienes y Prestación de Servicios

Participaciones, Aportaciones, Convenios, Incentivos Derivados de la Colaboración Fiscal, Fondos Distintos de Aportaciones, Transferencias, Asignaciones, Subsidios y Subvenciones, y Pensiones y Jubilaciones

- Participaciones, Aportaciones, Convenios, Incentivos Derivados de la Colaboración Fiscal y Fondos Distintos de Aportaciones
- Transferencias, Asignaciones, Subsidios y Subvenciones, y Pensiones y Jubilaciones \$ 163,362,903.00

Otros Ingresos y Beneficios

- Ingresos Financieros
- Incremento por Variación de Inventarios
- Disminución del Exceso de Estimaciones por Pérdida o Deterioro u Obsolescencia
- Disminución del Exceso de Provisiones
- Otros Ingresos y Beneficios Varios

Total de Ingresos y Otros Beneficios **\$ 163,362,903.00**

GASTOS Y OTRAS PÉRDIDAS

Gastos de Funcionamiento

- Servicios Personales \$ 322,118,269.04
- Materiales y Suministros \$ 26,202,381.18
- Servicios Generales \$ 23,406,413.40

Transferencias, Asignaciones, Subsidios y Otras Ayudas

- Transferencias Internas y Asignaciones al Sector Público
- Transferencias al Resto del Sector Público
- Subsidios y Subvenciones
- Ayudas Sociales \$ 8,582,056.32
- Pensiones y Jubilaciones
- Transferencias a Fideicomisos, Mandatos y Contratos Análogos
- Transferencias a la Seguridad Social
- Donativos
- Transferencias al Exterior

Participaciones y Aportaciones

- Participaciones
- Aportaciones
- Convenios

Intereses, Comisiones y Otros Gastos de la Deuda Pública

- Intereses de la Deuda Pública
- Comisiones de la Deuda Pública
- Gastos de la Deuda Pública
- Costo por Coberturas
- Apoyos Financieros

Otros Gastos y Pérdidas Extraordinarias


- Estimaciones, Depreciaciones, Deterioros, Obsolescencia y Amortizaciones
- Provisiones
- Disminución de Inventarios
- Aumento por Insuficiencia de Estimaciones por Pérdida o Deterioro u Obsolescencia
- Aumento por Insuficiencia de Provisiones
- Otros Gastos

Inversión Pública


- Inversión Pública no Capitalizable

Total de Gastos y Otras Pérdidas **\$ 380,309,119.94**


Resultados del Ejercicio (Ahorro/Desahorro) **-\$ 216,946,216.94**



Dr. Rodrigo Gómez Monge
Tesorero



Lic. José Felipe Álvarez Andrade
Director de Ingresos



M. en A. Rogelio Chávez Martínez
Director de Egresos