



Universidad Michoacana
de San Nicolás de Hidalgo

TESORERÍA
ADMINISTRACIÓN CENTRAL
No. Oficio: TES-3/2022

Morelia, Michoacán, a 08 de Enero de 2022.

Dra. Carmen Enedina Rodríguez Armenta
Directora General de Educación Superior Universitaria e Intercultural
Subsecretaría de Educación Superior
Secretaría de Educación Pública
P R E S E N T E.

Por instrucción del Dr. Raúl Cárdenas Navarro, Rector de la Universidad Michoacana de San Nicolás de Hidalgo, adjunto los informes correspondientes al cuarto trimestre del presente año en el marco de lo establecido por el artículo 36, del Decreto de Presupuesto de Egresos de la Federación para el Ejercicio Fiscal 2021.

Sin otro particular, aprovecho la oportunidad para enviarte un saludo cordial.



Atentamente

DR. RODRIGO GÓMEZ MONGE
TESORERO

C.c.p. Archivo

RGM, lbp.



DESTINO DE LOS RECURSOS FEDERALES QUE RECIBEN UNIVERSIDADES E INSTITUCIONES DE EDUCACIÓN MEDIA SUPERIOR Y SUPERIOR.

En términos del artículo 36, fracción I del Decreto de Presupuesto de Egresos de la Federación para el Ejercicio Fiscal 2021.

Programas y cumplimiento de metas.

La información presentada es acumulada al periodo que se reporta.

Enero- Diciembre 2021.

Fracción I

Nombre de la Universidad	Programas PEF/2021	D E S T I N O	PRIMER TRIMESTRE DEL 2021			NOTA	SEGUNDO TRIMESTRE DEL 2021			NOTA	TERCER TRIMESTRE 2021			NOTA	CUARTO TRIMESTRE DEL 2021			NOTA	
			LOS PROGRAMAS A LOS QUE SE DESTINEN LOS RECURSOS FEDERALES (MILES DE PESOS)				LOS PROGRAMAS A LOS QUE SE DESTINEN LOS RECURSOS FEDERALES (MILES DE PESOS)				LOS PROGRAMAS A LOS QUE SE DESTINEN LOS RECURSOS FEDERALES (MILES DE PESOS)				LOS PROGRAMAS A LOS QUE SE DESTINEN LOS RECURSOS FEDERALES (MILES DE PESOS)				
			Enero	Febrero	Marzo		Abril	Mayo	Junio		Julio	Agosto	Septiembre		Octubre	Noviembre	Diciembre		
U . M i c h o a c a n a . d e S . N . d e H .	SUBSIDIOS FEDERALES PARA ORGANISMOS DESCENTRALIZADOS ESTATALES U006	A	64,063.00	371,969.00	598,386.00		768,387.00	896,107.00	1,152,096.00		1,408,720.96	1,696,504.96	1,842,987.20		2,034,947.20	2,034,947.20	2,098,048.77		
		R/M	64,063.00	307,906.00	226,417.00		170,001.00	127,720.00	255,989.00		256,624.96	287,784.00	146,482.24		191,960.00	0.00	63,101.57		2,098,048.77
	CARRERA DOCENTE U040	A	0.00	0.00	0.00		0.00	0.00	0.00		0.00	0.00	0.00		0.00	0.00	0.00		0.00
		R/M	0.00	0.00	0.00		0.00	0.00	0.00		0.00	0.00	0.00		0.00	0.00	0.00		0.00
	APOYOS A CENTROS Y ORGANIZACIONES DE EDUCACIÓN U080	A	0.00	0.00	0.00		0.00	0.00	0.00		0.00	0.00	0.00		0.00	0.00	0.00		0.00
		R/M	0.00	0.00	0.00		0.00	0.00	0.00		0.00	0.00	0.00		0.00	0.00	0.00		0.00
	PROGRAMA PARA EL DESARROLLO PROFESIONAL DOCENTE (PRODEP) S247	A	0.00	0.00	0.00		0.00	0.00	0.00		0.00	0.00	0.00		0.00	0.00	0.00		0.00
		R/M	0.00	0.00	0.00		0.00	0.00	0.00		0.00	0.00	0.00		0.00	0.00	0.00		0.00
	PROGRAMA FORTALECIMIENTO A LA EXCELENCIA EDUCATIVA (PROFEXCE) S300	A	0.00	0.00	0.00		0.00	0.00	0.00		0.00	0.00	0.00		0.00	0.00	0.00		0.00
		R/M	0.00	0.00	0.00		0.00	0.00	0.00		0.00	0.00	0.00		0.00	0.00	0.00		0.00
AAA	A	0.00	0.00	0.00		0.00	0.00	0.00		0.00	0.00	0.00		0.00	0.00	0.00		0.00	
	R/M	0.00	0.00	0.00		0.00	0.00	0.00		0.00	0.00	0.00		0.00	0.00	0.00		0.00	
BBB	A	0.00	0.00	0.00		0.00	0.00	0.00		0.00	0.00	0.00		0.00	0.00	0.00		0.00	
	R/M	0.00	0.00	0.00		0.00	0.00	0.00		0.00	0.00	0.00		0.00	0.00	0.00		0.00	
SUMA DEL MES			64,063.00	307,906.00	226,417.00		170,001.00	127,720.00	255,989.00		256,624.96	287,784.00	146,482.24		191,960.00	0.00	63,101.57		
SUMAS ACUMULADAS			64,063.00	371,969.00	598,386.00		768,387.00	896,107.00	1,152,096.00		1,408,720.96	1,696,504.96	1,842,987.20		2,034,947.20	2,034,947.20	2,098,048.77		
ACUMULADO DEL TRIMESTRE					598,386.00			553,710.00			690,891.20				255,061.57				


Dr. Rodrigo Gómez Monge
Tesorero


Mtro. Julio Vargas Medina
Coordinador de Planeación, Infraestructura y Fortalecimiento


Dr. Raúl Cárdenas Navarro
Rector

RECURSOS FEDERALES QUE SE RECIBIERON INCLUYENDO SUBSIDIOS EXTRAORDINARIOS, EN EL ARTICULO 36/2021 PEF DEL PRESENTE EJERCICIO. PRESENTARSE EN LAS FRACCIONES I, II Y III, ASÍ MISMO EL ÓRGANO DE CONTROL INTERNO DE LA INSTITUCIÓN SERÁ EL RESPONSABLE DE INFORMAR AL C. RECTOR (A) QUE SEA CORRECTA LA INFORMACIÓN RELATIVA AL DESARROLLO DE ESTE PROGRAMA DE LOS FONDOS DE LOS RECURSOS ASIGNADOS PEF EN EL PRESENTE EJERCICIO.

A "Acumulado"

R/M = Recursos Federales Mensuales (Subsidios Ordinario y Extraordinarios 2021)

RECURSOS FEDERALES QUE RECIBEN UNIVERSIDADES E INSTITUCIONES DE EDUCACIÓN MEDIA SUPERIOR Y SUPERIOR

Costo de la plantilla de personal
 En términos del artículo 36, fracción II del Decreto de Presupuesto de Egresos de la Federación para el Ejercicio Fiscal 2021
 La información presentada es acumulada al periodo que se reporta
 Periodo de Octubre - Diciembre / 2021




Fracción II										CUARTO TRIMESTRE 2021				
Universidad / Institución	Estructura de la Plantilla (Desagregada)									Costo total de la plantilla (Pesos)				
	Categoría	Tipo de personal	Costo unitario bruto (pesos)			Número de plazas			Responsabilidad laboral	Ubicación	Octubre	Noviembre	Diciembre	Acumulado oct. a dic.
			Octubre	Noviembre	Diciembre	Octubre	Noviembre	Diciembre						
U. Michoacana de S. N. de H.														
✓ ✓ ✓	TC PI ASISTENTE "A"	DOCENTE	18,071	18,090	6,158	1	1	1			18,071	18,090	6,158	42,319
✓ ✓ ✓	TC PI ASISTENTE "C"	DOCENTE	25,871	25,898	8,821	4	4	4			103,485	103,593	35,286	242,364
✓ ✓ ✓	AYUDANTE DE INVESTIG. A	DOCENTE	16,867	17,010	5,814	7	8	8			118,070	136,081	46,512	300,664
✓ ✓ ✓	AYUDANTE DE INVESTIG. B	DOCENTE	19,666	19,810	7,122	2	2	2			39,333	39,620	14,244	93,196
✓ ✓ ✓	AYUDANTE DE INVESTIG. C	DOCENTE	23,334	23,374	8,171	9	9	9			210,009	210,366	73,536	493,912
✓ ✓ ✓	TC PI ASOCIADO "A"	DOCENTE	38,155	36,562	12,228	171	171	171			6,524,567	6,252,075	2,090,929	14,867,571
✓ ✓ ✓	TC PI ASOCIADO "B"	DOCENTE	44,153	40,228	12,990	98	97	95			4,326,964	3,902,146	1,234,026	9,463,137
✓ ✓ ✓	TC PI ASOCIADO "C"	DOCENTE	53,906	47,880	15,047	341	344	342			18,381,932	16,470,596	5,146,010	39,998,538
✓ ✓ ✓	ASIGNATURA "A"	DOCENTE	931	966	638	111	112	90			103,298	108,161	57,376	268,835
✓ ✓ ✓	ASIGNATURA "B"	DOCENTE	1,231	875	383	30,572	35,832	24,604			37,643,612	31,348,937	9,433,023	78,425,572
✓ ✓ ✓	TC PI TITULAR "A"	DOCENTE	67,230	55,992	15,908	122	123	121			8,202,068	6,887,013	1,924,924	17,014,005
✓ ✓ ✓	TC PI TITULAR "B"	DOCENTE	77,813	66,963	20,087	127	127	127			9,882,192	8,504,355	2,551,063	20,937,610
✓ ✓ ✓	TC PI TITULAR "C"	DOCENTE	91,324	79,160	23,617	228	227	227			20,821,962	17,969,270	5,361,099	44,152,331
✓ ✓ ✓	TC TA ASOCIADO "A"	DOCENTE	28,476	25,394	10,039	96	97	90			2,733,742	2,463,250	903,541	6,100,533
✓ ✓ ✓	TC TA ASOCIADO "B"	DOCENTE	31,036	31,087	10,967	19	19	19			589,677	590,653	208,368	1,388,698
✓ ✓ ✓	TC TA ASOCIADO "C"	DOCENTE	35,608	35,723	12,222	105	105	105			3,738,823	3,750,920	1,283,283	8,773,026
✓ ✓ ✓	TC TA TITULAR "A"	DOCENTE	36,712	36,745	12,608	27	27	27			991,223	992,103	340,429	2,323,755
✓ ✓ ✓	TC TA TITULAR "B"	DOCENTE	41,989	41,234	14,230	73	73	73			3,065,197	3,010,064	1,038,789	7,114,050
✓ ✓ ✓	TC TA TITULAR "C"	DOCENTE	40,664	40,707	14,935	3	3	3			121,992	122,120	44,805	288,917
✓ ✓ ✓	TC TA ASISTENTE "A"	DOCENTE	16,109	19,795	6,879	17	22	16			273,846	435,491	110,065	819,402
✓ ✓ ✓	TC TA ASISTENTE "B"	DOCENTE	18,104	18,147	6,165	4	4	4			72,415	72,587	24,659	169,661
✓ ✓ ✓	TC TA ASISTENTE "C"	DOCENTE	20,903	23,125	7,236	11	13	12			229,928	300,622	86,835	617,386
✓ ✓ ✓	MT PI ASISTENTE "A"	DOCENTE	12,694	7,651	2,241	7	7	7			88,857	53,560	15,688	158,105
✓ ✓ ✓	MT PI ASISTENTE "C"	DOCENTE	12,783	14,451	4,330	3	3	3			38,349	43,353	12,990	94,692
✓ ✓ ✓	AYUDANTE DE INVESTIG. A 1/2 T.	DOCENTE	8,177	8,216	8,684	4	4	7			32,707	32,863	60,788	126,358
✓ ✓ ✓	AYUDANTE DE INVESTIG. C 1/2 T.	DOCENTE	12,317	12,330	4,069	2	2	2			24,634	24,660	8,138	57,432
✓ ✓ ✓	MT PI ASOCIADO "A"	DOCENTE	17,905	18,077	5,747	21	20	21			376,013	361,541	120,693	858,246
✓ ✓ ✓	MT PI ASOCIADO "B"	DOCENTE	21,233	18,772	6,715	10	10	9			212,332	187,720	60,439	460,491
✓ ✓ ✓	MT PI ASOCIADO "C"	DOCENTE	22,652	23,195	7,293	32	30	31			724,862	695,860	226,084	1,646,806
✓ ✓ ✓	MT PI TITULAR "A"	DOCENTE	24,250	24,275	8,412	4	4	4			97,000	97,102	33,648	227,750
✓ ✓ ✓	MT PI TITULAR "B"	DOCENTE	26,036	28,805	8,333	6	5	6			156,216	144,025	49,999	350,241
✓ ✓ ✓	MT PI TITULAR "C"	DOCENTE	34,817	34,853	12,005	2	2	2			69,633	69,706	24,011	163,351
✓ ✓ ✓	MT TA ASOCIADO "A"	DOCENTE	16,089	13,943	5,588	104	116	106			1,673,276	1,617,440	592,298	3,883,014
✓ ✓ ✓	MT TA ASOCIADO "B"	DOCENTE	16,598	16,616	5,630	5	5	5			82,990	83,078	28,149	194,217
✓ ✓ ✓	MT TA ASOCIADO "C"	DOCENTE	18,034	18,396	6,072	51	52	52			919,722	956,604	315,755	2,192,080
✓ ✓ ✓	MT TA TITULAR "A"	DOCENTE	20,341	16,449	6,259	9	8	7			183,071	131,596	43,814	358,480
✓ ✓ ✓	MT TA TITULAR "B"	DOCENTE	21,346	18,449	6,124	15	15	15			320,194	276,738	91,856	688,787
✓ ✓ ✓	MT TA TITULAR "C"	DOCENTE	21,403	21,425	7,818	1	1	1			21,403	21,425	7,818	50,646
✓ ✓ ✓	MT TA ASISTENTE "A"	DOCENTE	11,076	8,444	3,411	83	92	82			919,316	776,864	279,687	1,975,866
✓ ✓ ✓	MT TA ASISTENTE "B"	DOCENTE	6,874	8,368	2,845	3	2	2			20,622	16,736	5,690	43,048
✓ ✓ ✓	MT TA ASISTENTE "C"	DOCENTE	11,897	11,601	3,791	7	7	7			83,276	81,206	26,537	191,019
✓ ✓ ✓	CONF 2060 JEFE DE DEPTO. ADMINISTRATIVO	ADMINISTRATIVO	16,972	16,913	5,829	10	10	10			169,717	169,133	58,287	397,136
✓ ✓ ✓	CONF 2100 JEFE DE PRODUCCION	ADMINISTRATIVO	17,423	17,442	6,049	1	1	1			17,423	17,442	6,049	40,914
✓ ✓ ✓	CONF 2200 COORDINADOR ARTISTICO	ADMINISTRATIVO	10,287	10,298	3,716	4	4	4			41,149	41,193	14,864	97,206
✓ ✓ ✓	CONF 2281 AUXILIAR DE FUNCIONARIO A	ADMINISTRATIVO	11,894	11,989	4,274	13	13	13			154,622	155,857	55,559	366,038
✓ ✓ ✓	CONF 2282 AUXILIAR DE FUNCIONARIO B	ADMINISTRATIVO	15,316	15,109	5,114	9	9	9			137,848	135,985	46,028	319,861
✓ ✓ ✓	CONF 2283 AUXILIAR DE FUNCIONARIO C	ADMINISTRATIVO	16,624	17,025	5,794	14	14	14			232,738	238,353	81,113	552,204
✓ ✓ ✓	CONF 2291 AUDITOR A	ADMINISTRATIVO	11,927	11,939	4,410	2	2	2			23,853	23,879	8,821	56,553
✓ ✓ ✓	CONF 2292 AUDITOR B	ADMINISTRATIVO	20,206	20,228	6,763	2	2	2			40,413	40,455	13,526	94,394

Universidad / Institución	Estructura de la Plantilla (Desagregada)									Costo total de la plantilla (Pesos)				
	Categoría	Tipo de personal	Costo unitario bruto (pesos)			Número de plazas			Responsabilidad laboral	Ubicación	Octubre	Noviembre	Diciembre	Acumulado oct. a dic.
			Octubre	Noviembre	Diciembre	Octubre	Noviembre	Diciembre			Octubre	Noviembre	Diciembre	Acumulado oct. a dic.
✓ ✓ ✓	CONF 2331 SUPERVISOR DE TRABAJO A	ADMINISTRATIVO	14,342	14,358	4,909	8	8	8			114,740	114,860	39,273	268,874
✓ ✓ ✓	CONF 2332 SUPERVISOR DE TRABAJO B	ADMINISTRATIVO	14,641	14,672	5,081	11	11	11			161,051	161,397	55,887	378,334
✓ ✓ ✓	CONF 2333 SUPERVISOR DE TRABAJO C	ADMINISTRATIVO	16,750	15,838	5,493	3	3	3			50,249	47,514	16,479	114,242
✓ ✓ ✓	CONF 2420 ENCARGADO DE EDUCACION MEDICA	ADMINISTRATIVO	7,813	7,874	2,796	1	1	1			7,813	7,874	2,796	18,483
✓ ✓ ✓	CONF 2460 AUXILIAR TECNICO C	ADMINISTRATIVO	11,252	11,264	3,957	5	5	5			56,261	56,320	19,783	132,365
✓ ✓ ✓	CONF 2481 ASESOR JURIDICO	ADMINISTRATIVO	15,540	15,617	5,756	2	2	2			31,079	31,233	11,512	73,825
✓ ✓ ✓	SIND 3011 ALMACENISTA A	ADMINISTRATIVO	17,987	18,006	5,407	1	1	1			17,987	18,006	5,407	41,400
✓ ✓ ✓	SIND 3012 ALMACENISTA B	ADMINISTRATIVO	19,985	19,275	5,763	4	4	4			79,938	77,100	23,052	180,090
✓ ✓ ✓	SIND 3013 ALMACENISTA C	ADMINISTRATIVO	20,604	20,625	6,194	4	4	4			82,415	82,502	24,776	189,693
✓ ✓ ✓	SIND 3021 ANALISTA A	ADMINISTRATIVO	20,769	20,791	6,256	2	2	2			41,538	41,582	12,513	95,632
✓ ✓ ✓	SIND 3022 ANALISTA B	ADMINISTRATIVO	22,241	22,264	6,718	6	6	6			133,444	133,584	40,309	307,337
✓ ✓ ✓	SIND 3023 ANALISTA C	ADMINISTRATIVO	22,791	22,815	6,983	6	6	6			136,749	136,892	41,896	315,537
✓ ✓ ✓	SIND 3031 ANALISTA PROGRAMADOR A	ADMINISTRATIVO	24,365	23,098	7,073	13	13	13			316,739	300,275	91,955	708,969
✓ ✓ ✓	SIND 3032 ANALISTA PROGRAMADOR B	ADMINISTRATIVO	23,730	23,612	7,206	19	19	19			450,870	448,633	136,915	1,036,418
✓ ✓ ✓	SIND 3033 ANALISTA PROGRAMADOR C	ADMINISTRATIVO	25,789	25,350	7,922	35	35	35			902,606	887,262	277,279	2,067,146
✓ ✓ ✓	SIND 3036 ANALISTA PROGRAMADOR F	ADMINISTRATIVO	28,534	28,222	8,823	27	27	27			770,426	761,999	238,234	1,770,659
✓ ✓ ✓	SIND 3038 ANALISTA PROGRAMADOR H	ADMINISTRATIVO	35,660	34,640	10,964	12	12	12			427,924	415,680	131,566	975,170
✓ ✓ ✓	SIND 3041 ARCHIVISTA A	ADMINISTRATIVO	11,291	12,466	3,958	4	4	3			45,166	49,865	11,873	106,904
✓ ✓ ✓	SIND 3043 ARCHIVISTA C	ADMINISTRATIVO	20,249	19,985	6,019	6	6	6			121,491	119,913	36,115	277,519
✓ ✓ ✓	SIND 3071 AUXILIAR ADMINISTRATIVO A	ADMINISTRATIVO	18,383	17,798	5,356	38	39	39			698,570	694,105	208,895	1,601,569
✓ ✓ ✓	SIND 3072 AUXILIAR ADMINISTRATIVO B	ADMINISTRATIVO	20,669	19,354	6,105	8	8	8			165,348	154,832	48,840	369,021
✓ ✓ ✓	SIND 3073 AUXILIAR ADMINISTRATIVO C	ADMINISTRATIVO	21,153	19,797	5,968	6	6	6			126,918	118,785	35,807	281,510
✓ ✓ ✓	SIND 3111 AUXILIAR DE CONTABILIDAD A	ADMINISTRATIVO	18,578	18,626	5,719	5	5	5			92,892	93,129	28,594	214,615
✓ ✓ ✓	SIND 3112 AUXILIAR DE CONTABILIDAD B	ADMINISTRATIVO	20,086	19,872	6,060	15	15	15			301,290	298,078	90,900	690,269
✓ ✓ ✓	SIND 3113 AUXILIAR DE CONTABILIDAD C	ADMINISTRATIVO	22,208	21,010	6,763	26	26	25			577,397	546,253	169,070	1,292,720
✓ ✓ ✓	SIND 3123 AUXILIAR DEL DEPARTAMENTO JURIDICO C	ADMINISTRATIVO	27,909	27,938	8,539	1	1	1			27,909	27,938	8,539	64,386
✓ ✓ ✓	SIND 3132 AUXILIAR DE FOTOMECANICA B	ADMINISTRATIVO	21,073	21,095	6,322	1	1	1			21,073	21,095	6,322	48,491
✓ ✓ ✓	SIND 3151 AUXILIAR DE INTENDENCIA A	ADMINISTRATIVO	17,139	16,093	5,063	246	249	231			4,216,191	4,007,058	1,169,496	9,392,744
✓ ✓ ✓	SIND 3152 AUXILIAR DE INTENDENCIA B	ADMINISTRATIVO	18,902	18,304	5,525	143	147	147			2,702,921	2,690,658	812,164	6,205,743
✓ ✓ ✓	SIND 3153 AUXILIAR DE INTENDENCIA C	ADMINISTRATIVO	19,867	19,188	5,741	60	60	60			1,192,041	1,151,267	344,448	2,687,756
✓ ✓ ✓	SIND 3181 AUXILIAR MECANICO A	ADMINISTRATIVO	18,345	15,024	4,593	1	1	1			18,345	15,024	4,593	37,961
✓ ✓ ✓	SIND 3182 AUXILIAR MECANICO B	ADMINISTRATIVO	19,539	21,903	5,841	2	2	2			39,078	43,805	11,681	94,564
✓ ✓ ✓	SIND 3183 AUXILIAR MECANICO C	ADMINISTRATIVO	20,542	21,095	6,322	4	3	3			82,168	63,286	18,967	164,421
✓ ✓ ✓	SIND 3201 BIBLIOTECARIO A	ADMINISTRATIVO	19,638	17,929	5,472	44	44	42			864,089	788,862	229,835	1,882,786
✓ ✓ ✓	SIND 3202 BIBLIOTECARIO B	ADMINISTRATIVO	21,267	20,617	6,299	47	48	48			999,566	989,598	302,367	2,291,531
✓ ✓ ✓	SIND 3203 BIBLIOTECARIO C	ADMINISTRATIVO	22,958	22,360	6,856	36	37	37			826,477	827,318	253,689	1,907,484
✓ ✓ ✓	SIND 3211 CAJERO A	ADMINISTRATIVO	14,078	14,092	4,458	7	7	7			98,544	98,647	31,205	228,396
✓ ✓ ✓	SIND 3212 CAJERO B	ADMINISTRATIVO	19,286	19,307	5,772	1	1	1			19,286	19,307	5,772	44,365

Universidad / Institución	Estructura de la Plantilla (Desagregada)									Costo total de la plantilla (Pesos)				
	Categoría	Tipo de personal	Costo unitario bruto (pesos)			Número de plazas			Responsabilidad laboral	Ubicación	Octubre	Noviembre	Diciembre	Acumulado oct. a dic.
			Octubre	Noviembre	Diciembre	Octubre	Noviembre	Diciembre			Octubre	Noviembre	Diciembre	Acumulado oct. a dic.
✓ ✓ ✓	SIND 3213 CAJERO C	ADMINISTRATIVO	19,913	19,933	6,005	1	1	1			19,913	19,933	6,005	45,851
✓ ✓ ✓	SIND 3221 CHOFER A	ADMINISTRATIVO	15,896	15,921	4,888	7	7	7			111,272	111,449	34,216	256,938
✓ ✓ ✓	SIND 3222 CHOFER B	ADMINISTRATIVO	19,696	18,528	5,562	6	6	6			118,178	111,170	33,372	262,720
✓ ✓ ✓	SIND 3223 CHOFER C	ADMINISTRATIVO	18,460	18,386	5,644	13	13	13			239,986	239,014	73,370	552,370
✓ ✓ ✓	SIND 3231 CLASIFICADOR CATALOGADOR A	ADMINISTRATIVO	23,099	23,123	6,997	2	2	2			46,198	46,247	13,994	106,439
✓ ✓ ✓	SIND 3232 CLASIFICADOR CATALOGADOR B	ADMINISTRATIVO	24,007	22,631	6,925	5	5	5			120,035	113,153	34,627	267,814
✓ ✓ ✓	SIND 3233 CLASIFICADOR CATALOGADOR C	ADMINISTRATIVO	25,632	25,659	7,795	3	3	3			76,897	76,977	23,386	177,260
✓ ✓ ✓	SIND 3251 COMPAGINADOR ENCUADERNADOR A	ADMINISTRATIVO	18,464	18,484	5,505	1	1	1			18,464	18,484	5,505	42,453
✓ ✓ ✓	SIND 3252 COMPAGINADOR ENCUADERNADOR B	ADMINISTRATIVO	22,484	18,927	5,668	1	1	1			22,484	18,927	5,668	47,080
✓ ✓ ✓	SIND 3262 CONTROLISTA A	ADMINISTRATIVO	19,879	19,660	5,930	1	1	1			19,879	19,660	5,930	45,469
✓ ✓ ✓	SIND 3262 CONTROLISTA B	ADMINISTRATIVO	22,134	22,158	6,670	3	3	3			66,403	66,473	20,010	152,885
✓ ✓ ✓	SIND 3263 CONTROLISTA C	ADMINISTRATIVO	27,067	23,809	7,184	2	2	2			54,134	47,618	14,368	116,120
✓ ✓ ✓	SIND 3311 DEPENDIENTE DE LIBRERIA A	ADMINISTRATIVO	18,146	18,165	5,418	3	3	3			54,439	54,496	16,253	125,188
✓ ✓ ✓	SIND 3311 DEPENDIENTE DE LIBRERIA B	ADMINISTRATIVO	19,381	19,433	5,806	2	2	2			38,762	38,866	11,612	89,240
✓ ✓ ✓	SIND 3313 DEPENDIENTE DE LIBRERIA C	ADMINISTRATIVO	20,595	20,617	6,192	1	1	1			20,595	20,617	6,192	47,404
✓ ✓ ✓	SIND 3323 DIBUJANTE TECNICO C	ADMINISTRATIVO	15,820	15,837	4,887	1	1	1			15,820	15,837	4,887	36,544
✓ ✓ ✓	SIND 3331 DISEÑADOR ARTISTICO A	ADMINISTRATIVO	21,379	21,401	6,423	1	1	1			21,379	21,401	6,423	49,204
✓ ✓ ✓	SIND 3332 DISEÑADOR ARTISTICO B	ADMINISTRATIVO	22,981	23,005	6,920	1	1	1			22,981	23,005	6,920	52,906
✓ ✓ ✓	SIND 3353 ELECTRICISTA TRAMOYISTA C	ADMINISTRATIVO	21,090	21,112	6,327	2	2	2			42,181	42,225	12,654	97,059
✓ ✓ ✓	SIND 3381 ENCARGADO DE LA SALA DE ORDENA A	ADMINISTRATIVO	0	0	0	0	0	0			0	0	0	0
✓ ✓ ✓	SIND 3382 ENCARGADO DE LA SALA DE ORDENA B	ADMINISTRATIVO	16,853	16,026	4,985	2	2	2			33,705	32,051	9,971	75,727
✓ ✓ ✓	SIND 3382 ENCARGADO DE LA SALA DE ORDENA C	ADMINISTRATIVO	20,717	20,002	5,961	1	1	1			20,717	20,002	5,961	46,681
✓ ✓ ✓	SIND 3392 ENCARGADO DE MESA A	ADMINISTRATIVO	11,699	11,711	4,044	1	1	1			11,699	11,711	4,044	27,453
✓ ✓ ✓	SIND 3392 ENCARGADO DE MESA B	ADMINISTRATIVO	23,302	22,133	6,682	3	3	3			69,907	66,400	20,047	156,354
✓ ✓ ✓	SIND 3402 ENCARGADO DE TEATRO B	ADMINISTRATIVO	19,223	17,476	5,272	2	2	2			38,446	34,951	10,543	83,941
✓ ✓ ✓	SIND 3452 GRABADISTA B	ADMINISTRATIVO	18,208	18,227	5,539	2	2	2			36,416	36,454	11,078	83,948
✓ ✓ ✓	SIND 3453 GRABADISTA C	ADMINISTRATIVO	21,797	23,794	6,477	2	2	2			43,593	47,588	12,954	104,135
✓ ✓ ✓	SIND 3461 JARDINERO A	ADMINISTRATIVO	17,295	16,952	5,127	13	13	13			224,841	220,381	66,657	511,879
✓ ✓ ✓	SIND 3462 JARDINERO B	ADMINISTRATIVO	19,342	18,594	5,577	18	19	19			348,148	353,284	105,956	807,388
✓ ✓ ✓	SIND 3463 JARDINERO C	ADMINISTRATIVO	20,859	20,534	6,169	11	11	11			229,454	225,872	67,858	523,184
✓ ✓ ✓	SIND 3471 COCINERA "A"	ADMINISTRATIVO	16,643	17,241	5,188	71	65	64			1,181,657	1,120,642	332,055	2,634,355
✓ ✓ ✓	SIND 3472 COCINERA "B"	ADMINISTRATIVO	18,877	18,731	5,609	54	54	54			1,019,353	1,011,473	302,892	2,333,718
✓ ✓ ✓	SIND 3473 COCINERA "C"	ADMINISTRATIVO	19,732	19,852	5,944	40	40	40			789,285	794,091	237,778	1,821,155
✓ ✓ ✓	SIND 3511 JEFE DE SECCION ADMINISTRATIVA A	ADMINISTRATIVO	18,438	18,458	5,768	3	3	3			55,315	55,373	17,303	127,992
✓ ✓ ✓	SIND 3512 JEFE DE SECCION ADMINISTRATIVA B	ADMINISTRATIVO	23,538	22,563	6,840	19	19	19			447,219	428,697	129,954	1,005,870
✓ ✓ ✓	SIND 3513 JEFE DE SECCION ADMINISTRATIVA C	ADMINISTRATIVO	24,619	24,601	7,506	18	18	18			443,146	442,819	135,114	1,021,079
✓ ✓ ✓	SIND 3532 LOCUTOR B	ADMINISTRATIVO	18,807	18,827	5,780	1	1	1			18,807	18,827	5,780	43,414
✓ ✓ ✓	SIND 3533 LOCUTOR C	ADMINISTRATIVO	23,641	23,666	7,170	1	1	1			23,641	23,666	7,170	54,477

Universidad / Institución	Estructura de la Plantilla (Desagregada)									Costo total de la plantilla (Pesos)				
	Categoría	Tipo de personal	Costo unitario bruto (pesos)			Número de plazas			Responsabilidad laboral	Ubicación	Octubre	Noviembre	Diciembre	Acumulado oct. a dic.
			Octubre	Noviembre	Diciembre	Octubre	Noviembre	Diciembre			Octubre	Noviembre	Diciembre	Acumulado oct. a dic.
✓ ✓ ✓	SIND 3542 MECANICO B	ADMINISTRATIVO	20,801	20,822	6,325	2	2	2			41,601	41,645	12,649	95,895
✓ ✓ ✓	SIND 3543 MECANICO C	ADMINISTRATIVO	23,719	22,769	6,926	3	3	3			71,156	68,308	20,777	160,241
✓ ✓ ✓	SIND 3553 MIMEOGRAFISTA C	ADMINISTRATIVO	21,016	19,764	5,959	3	3	3			63,049	59,292	17,876	140,217
✓ ✓ ✓	SIND 3561 OFICIAL ADMINISTRATIVO A	ADMINISTRATIVO	17,788	17,382	5,291	211	210	208			3,753,285	3,650,274	1,100,482	8,504,041
✓ ✓ ✓	SIND 3562 OFICIAL ADMINISTRATIVO B	ADMINISTRATIVO	19,767	19,326	5,868	170	172	170			3,360,450	3,324,132	997,496	7,682,078
✓ ✓ ✓	SIND 3563 OFICIAL ADMINISTRATIVO C	ADMINISTRATIVO	20,516	20,394	6,202	83	83	83			1,702,846	1,692,701	514,807	3,910,354
✓ ✓ ✓	SIND 3571 OFICIAL EN ANFITEATRO A	ADMINISTRATIVO	10,596	10,607	3,663	1	1	1			10,596	10,607	3,663	24,866
✓ ✓ ✓	SIND 3572 OFICIAL EN ANFITEATRO B	ADMINISTRATIVO	16,640	16,657	5,111	1	1	1			16,640	16,657	5,111	38,407
✓ ✓ ✓	SIND 3591 OPERADOR DE COMPUTADORA A	ADMINISTRATIVO	0	20,045	0	0	1	0			0	20,045	0	20,045
✓ ✓ ✓	SIND 3592 OPERADOR DE COMPUTADORA B	ADMINISTRATIVO	10,583	19,307	4,950	2	1	2			21,165	19,307	9,899	50,371
✓ ✓ ✓	SIND 3593 OPERADOR DE COMPUTADORA C	ADMINISTRATIVO	22,845	22,869	6,928	2	2	2			45,690	45,738	13,855	105,283
✓ ✓ ✓	SIND 3601 OPERADOR GRABADOR A	ADMINISTRATIVO	17,987	31,369	5,374	1	1	1			17,987	31,369	5,374	54,731
✓ ✓ ✓	SIND 3602 OPERADOR GRABADOR B	ADMINISTRATIVO	19,716	19,623	5,875	1	1	1			19,716	19,623	5,875	45,214
✓ ✓ ✓	SIND 3611 PEON AGROPECUARIO A	ADMINISTRATIVO	18,229	18,486	5,280	10	10	10			182,295	184,864	52,798	419,958
✓ ✓ ✓	SIND 3612 PEON AGROPECUARIO B	ADMINISTRATIVO	19,368	19,076	5,685	11	11	11			213,045	209,841	62,539	485,425
✓ ✓ ✓	SIND 3613 PEON AGROPECUARIO C	ADMINISTRATIVO	20,181	20,097	5,987	7	7	7			141,266	140,677	41,911	323,854
✓ ✓ ✓	SIND 3621 PRENSISTA A	ADMINISTRATIVO	19,618	19,638	5,862	2	2	2			39,236	39,277	11,724	90,237
✓ ✓ ✓	SIND 3631 PROGRAMADOR DE COMPUTO A	ADMINISTRATIVO	23,798	23,906	7,274	1	1	1			23,798	23,906	7,274	54,978
✓ ✓ ✓	SIND 3633 PROGRAMADOR DE COMPUTO C	ADMINISTRATIVO	23,541	23,566	7,421	7	7	7			164,790	164,963	51,950	381,703
✓ ✓ ✓	SIND 3642 PROGRAMADOR DE RADIO B	ADMINISTRATIVO	20,595	20,617	6,192	1	1	1			20,595	20,617	6,192	47,404
✓ ✓ ✓	SIND 3661 REPORTERO A	ADMINISTRATIVO	18,330	18,350	5,545	3	3	3			54,991	55,049	16,636	126,676
✓ ✓ ✓	SIND 3662 REPORTERO B	ADMINISTRATIVO	26,021	20,843	6,271	3	3	3			78,062	62,529	18,812	159,404
✓ ✓ ✓	SIND 3673 RESTAURADOR DE LIBROS C	ADMINISTRATIVO	20,231	20,252	6,092	3	3	3			60,693	60,757	18,276	139,727
✓ ✓ ✓	SIND 3681 SECRETARIA DE FUNCIONARIO A	ADMINISTRATIVO	23,356	23,120	7,049	36	36	36			840,813	832,321	253,759	1,926,893
✓ ✓ ✓	SIND 3682 SECRETARIA DE FUNCIONARIO B	ADMINISTRATIVO	24,787	24,401	7,637	17	16	15			421,374	390,416	114,551	926,340
✓ ✓ ✓	SIND 3683 SECRETARIA DE FUNCIONARIO C	ADMINISTRATIVO	26,950	25,713	8,140	20	21	21			538,996	539,966	170,936	1,249,898
✓ ✓ ✓	SIND 3731 TECNICO EN MANTENIMIENTO A	ADMINISTRATIVO	21,056	20,635	6,228	19	19	19			400,063	392,060	118,330	910,453
✓ ✓ ✓	SIND 3732 TECNICO EN MANTENIMIENTO B	ADMINISTRATIVO	22,225	21,848	6,605	18	18	18			400,053	393,260	118,881	912,195
✓ ✓ ✓	SIND 3733 TECNICO EN MANTENIMIENTO C	ADMINISTRATIVO	23,673	23,653	7,167	12	12	12			284,072	283,834	86,003	653,908
✓ ✓ ✓	SIND 3734 TECNICO EN MANTENIMIENTO D	ADMINISTRATIVO	26,873	26,901	8,314	9	9	9			241,854	242,108	74,823	558,784
✓ ✓ ✓	SIND 3741 TECNICO EN CONSERVACION DE EQUIPO A	ADMINISTRATIVO	18,894	18,960	5,757	3	3	3			56,682	56,881	17,270	130,834
✓ ✓ ✓	SIND 3742 TECNICO EN CONSERVACION DE EQUIPO B	ADMINISTRATIVO	23,353	21,102	6,401	3	3	3			70,059	63,305	19,203	152,567
✓ ✓ ✓	SIND 3743 TECNICO EN CONSERVACION DE EQUIPO C	ADMINISTRATIVO	23,239	23,264	7,061	1	1	1			23,239	23,264	7,061	53,564
✓ ✓ ✓	SIND 3744 TECNICO EN CONSERVACION DE EQUIPO D	ADMINISTRATIVO	26,809	26,837	8,288	6	6	6			160,852	161,021	49,731	371,605
✓ ✓ ✓	SIND 3751 TECNICO EN ELAB. DE MAT. AUDIOVISUAL A	ADMINISTRATIVO	21,353	21,314	6,411	4	4	4			85,412	85,257	25,645	196,313
✓ ✓ ✓	SIND 3751 TECNICO EN ELAB. DE MAT. AUDIOVISUAL B	ADMINISTRATIVO	21,899	21,922	6,625	2	2	2			43,797	43,843	13,249	100,890
✓ ✓ ✓	SIND 3753 TECNICO EN ELAB. DE MAT. AUDIOVISUAL C	ADMINISTRATIVO	23,782	23,807	7,209	4	4	4			95,126	95,226	28,835	219,188
✓ ✓ ✓	SIND 3761 TECNICO EN PRESUPUESTO A	ADMINISTRATIVO	21,032	20,457	6,475	6	6	6			126,191	122,743	38,847	287,782

Universidad / Institución	Estructura de la Plantilla (Desagregada)									Costo total de la plantilla (Pesos)				
	Categoría	Tipo de personal	Costo unitario bruto (pesos)			Número de plazas			Responsabilidad laboral	Ubicación	Octubre	Noviembre	Diciembre	Acumulado oct. a dic.
			Octubre	Noviembre	Diciembre	Octubre	Noviembre	Diciembre			Octubre	Noviembre	Diciembre	Acumulado oct. a dic.
✓ ✓ ✓	SIND 3762 TECNICO EN PRESUPUESTO B	ADMINISTRATIVO	20,014	18,840	6,133	4	4	4			80,058	75,359	24,532	179,949
✓ ✓ ✓	SIND 3763 TECNICO EN PRESUPUESTO C	ADMINISTRATIVO	23,001	23,077	7,328	22	22	22			506,028	507,694	161,219	1,174,941
✓ ✓ ✓	SIND 3772 TECNICO EN LA PREP. DE PROD. CARNICOS B	ADMINISTRATIVO	22,635	21,922	6,625	1	1	1			22,635	21,922	6,625	51,182
✓ ✓ ✓	SIND 3782 TRACTORISTA B	ADMINISTRATIVO	22,151	21,437	6,415	1	1	1			22,151	21,437	6,415	50,004
✓ ✓ ✓	SIND 3783 TRACTORISTA C	ADMINISTRATIVO	22,278	21,987	6,623	3	3	3			66,833	65,961	19,870	152,664
✓ ✓ ✓	SIND 3791 VELADOR A	ADMINISTRATIVO	16,570	16,406	4,954	14	14	14			231,974	229,690	69,349	531,013
✓ ✓ ✓	SIND 3792 VELADOR B	ADMINISTRATIVO	19,002	18,945	5,652	15	15	15			285,035	284,168	84,773	653,976
✓ ✓ ✓	SIND 3793 VELADOR C	ADMINISTRATIVO	19,526	19,257	5,769	31	31	31			605,299	596,953	178,825	1,381,077
✓ ✓ ✓	SIND 3801 CAMAROGRAFO A	ADMINISTRATIVO	20,867	19,461	5,858	2	2	2			41,734	38,922	11,716	92,372
✓ ✓ ✓	SIND 3802 CAMAROGRAFO B	ADMINISTRATIVO	19,934	17,412	7,815	2	2	1			39,868	34,824	7,815	82,507
✓ ✓ ✓	SIND 3803 CAMAROGRAFO C	ADMINISTRATIVO	27,788	27,817	8,506	2	2	2			55,576	55,634	17,012	128,221
✓ ✓ ✓	SIND 3811 OFICIAL ADMITIVO BILINGUE A	ADMINISTRATIVO	18,655	18,675	5,599	1	1	1			18,655	18,675	5,599	42,929
✓ ✓ ✓	SIND 3812 OFICIAL ADMITIVO. BILINGUE B	ADMINISTRATIVO	23,342	21,576	6,471	2	2	2			46,683	43,152	12,942	102,777
✓ ✓ ✓	SIND 3813 OFICIAL ADMITIVO. BILINGUE C	ADMINISTRATIVO	20,195	23,005	6,920	1	1	1			20,195	23,005	6,920	50,120
✓ ✓ ✓	SIND 3821 VIGILANTE A	ADMINISTRATIVO	18,316	17,818	5,499	50	49	46			915,777	873,106	252,944	2,041,826
✓ ✓ ✓	SIND 3822 VIGILANTE B	ADMINISTRATIVO	19,811	18,567	5,898	13	15	15			257,537	278,508	88,468	624,513
✓ ✓ ✓	SIND 3823 VIGILANTE C	ADMINISTRATIVO	21,662	18,301	6,130	3	4	4			64,985	73,204	24,521	162,710
✓ ✓ ✓	ASIGNATURA TECNICO ACADEMICO JUB A	DOCENTE	349	350	272	8	8	4			2,794	2,797	1,086	6,877
✓ ✓ ✓	ASIGNATURA TECNICO ACADEMICO JUB B	DOCENTE	542	434	272	390	474	240			211,363	205,763	65,305	482,431
✓ ✓ ✓	CONF 4211 TECNICO EN SOLDADURA Y EQ. HERRAMIENTA	ADMINISTRATIVO	24,507	24,533	7,445	1	1	1			24,507	24,533	7,445	56,484
✓ ✓ ✓	CONF 4351 COORDINADOR	ADMINISTRATIVO	3,495	3,498	1,213	1	1	1			3,495	3,498	1,213	8,206
✓ ✓ ✓	CONF 4361 ENTRENADOR A	ADMINISTRATIVO	3,040	3,043	1,129	1	1	1			3,040	3,043	1,129	7,212
✓ ✓ ✓	CONF 4362 ENTRENADOR B	ADMINISTRATIVO	11,669	11,682	3,307	1	1	1			11,669	11,682	3,307	26,658
✓ ✓ ✓	CONF 4364 ENTRENADOR D	ADMINISTRATIVO	6,230	6,236	2,214	1	1	1			6,230	6,236	2,214	14,680
✓ ✓ ✓	CONF 4421 ENTRENADOR DE 1/2 TIEMPO	ADMINISTRATIVO	6,935	6,942	2,408	1	1	1			6,935	6,942	2,408	16,285
✓ ✓ ✓	CONF 4521 ENC. DE MANTENIMIENTO	ADMINISTRATIVO	20,676	16,940	5,126	1	1	1			20,676	16,940	5,126	42,742
✓ ✓ ✓	CONF 4531 HABILITADOR BIBLIOGRAFICO	ADMINISTRATIVO	17,868	17,887	5,342	1	1	1			17,868	17,887	5,342	41,096
✓ ✓ ✓	CONF 4601 INTENDENTE GENERAL	ADMINISTRATIVO	21,073	21,095	6,322	3	3	3			63,220	63,286	18,967	145,472
✓ ✓ ✓	CONF 4641 ENTRENADOR DE ATLETISMO	ADMINISTRATIVO	17,156	17,174	5,301	2	2	2			34,312	34,348	10,601	79,262
✓ ✓ ✓	CONF 4661 ENTRENADOR DE FUT BOL	ADMINISTRATIVO	9,888	9,899	3,561	1	1	1			9,888	9,899	3,561	23,348
✓ ✓ ✓	CONF 4911 MEDICO	ADMINISTRATIVO	20,142	20,617	5,912	2	2	2			40,284	41,233	11,824	93,341
✓ ✓ ✓	6 /B ABOGADO GENERAL	MANDO MEDIO Y SUPERIOR	62,992	63,559	23,339	1	1	1			62,992	63,559	23,339	149,891
✓ ✓ ✓	6 /B CONTRALOR GENERAL	MANDO MEDIO Y SUPERIOR	70,493	70,567	25,253	1	1	1			70,493	70,567	25,253	166,313
✓ ✓ ✓	9 /B DIRECTOR GENERAL ADMINISTRATIVO	MANDO MEDIO Y SUPERIOR	48,214	48,265	17,225	11	11	11			530,354	530,911	189,474	1,250,738
✓ ✓ ✓	ANALISTA PROGRAMADOR H	MANDO MEDIO Y SUPERIOR	39,266	39,423	13,874	11	11	11			431,929	433,653	152,617	1,018,199
✓ ✓ ✓	7 /B DIRECTOR ACADEMICO DE FACULTAD	MANDO MEDIO Y SUPERIOR	56,228	54,481	20,867	27	27	27			1,518,146	1,470,992	563,400	3,552,538
✓ ✓ ✓	17 /B JEFE DE UNIDAD	MANDO MEDIO Y SUPERIOR	18,099	18,134	6,481	8	8	8			144,794	145,072	51,844	341,710
✓ ✓ ✓	15 /B JEFE DE DEPARTAMENTO ADMINISTRATIVO	MANDO MEDIO Y SUPERIOR	36,189	35,583	12,734	47	46	46			1,700,864	1,636,806	585,744	3,923,413

Universidad / Institución	Estructura de la Plantilla (Desagregada)									Costo total de la plantilla (Pesos)				
	Categoría	Tipo de personal	Costo unitario bruto (pesos)			Número de plazas			Responsabilidad laboral	Ubicación	Octubre	Noviembre	Diciembre	Acumulado oct. a dic.
			Octubre	Noviembre	Diciembre	Octubre	Noviembre	Diciembre			Octubre	Noviembre	Diciembre	Acumulado oct. a dic.
✓ ✓ ✓	JEFE DE DEPTO. ADMVO. B	MANDO MEDIO Y SUPERIOR	29,390	29,528	10,684	14	13	13			411,463	383,869	138,894	934,226
✓ ✓ ✓	JEFE DE DEPTO. ADMVO. A	MANDO MEDIO Y SUPERIOR	25,034	25,081	9,077	20	20	20			500,674	501,613	181,548	1,183,835
✓ ✓ ✓	13 /B JEFE DE DEPARTAMENTO ACADEMICO	MANDO MEDIO Y SUPERIOR	43,907	43,953	15,558	1	1	1			43,907	43,953	15,558	103,418
✓ ✓ ✓	1/B RECTOR	MANDO MEDIO Y SUPERIOR	164,060	164,232	57,077	1	1	1			164,060	164,232	57,077	385,369
✓ ✓ ✓	5 /B SECRETARIO GENERAL ACADEMICO	MANDO MEDIO Y SUPERIOR	107,613	107,726	37,196	1	1	1			107,613	107,726	37,196	252,535
✓ ✓ ✓	6 /B SECRETARIO GENERAL ADMINISTRATIVO	MANDO MEDIO Y SUPERIOR	104,361	104,471	21,140	1	1	2			104,361	104,471	42,279	251,111
✓ ✓ ✓	SECRETARIO AUXILIAR	MANDO MEDIO Y SUPERIOR	82,745	82,832	28,600	1	1	1			82,745	82,832	28,600	194,177
✓ ✓ ✓	SECRETARIO DE DIFUSION CULTURAL	MANDO MEDIO Y SUPERIOR	96,882	96,984	34,264	1	1	1			96,882	96,984	34,264	228,130
✓ ✓ ✓	11 /B SECRETARIO ADMINISTRATIVO	MANDO MEDIO Y SUPERIOR	35,747	35,382	13,373	66	64	63			2,359,289	2,264,452	842,487	5,466,228
✓ ✓ ✓	4 /B SECRETARIO GENERAL	MANDO MEDIO Y SUPERIOR	114,898	115,019	39,714	1	1	1			114,898	115,019	39,714	269,631
✓ ✓ ✓	10 /B SECRETARIO PARTICULAR DEL RECTOR	MANDO MEDIO Y SUPERIOR	74,494	74,572	26,346	1	1	1			74,494	74,572	26,346	175,411
✓ ✓ ✓	12 /B SUBDIRECTOR ADMINISTRATIVO	MANDO MEDIO Y SUPERIOR	40,455	40,497	14,268	8	8	8			323,638	323,978	114,146	761,762
✓ ✓ ✓	10 /B SUBDIRECTOR ACADEMICO	MANDO MEDIO Y SUPERIOR	42,546	42,590	15,186	10	10	10			425,456	425,902	151,855	1,003,213
✓ ✓ ✓	6 /B TESORERO GENERAL	MANDO MEDIO Y SUPERIOR	101,692	101,799	35,965	1	1	1			101,692	101,799	35,965	239,456
✓ ✓ ✓	VICE-REGENTE	MANDO MEDIO Y SUPERIOR	42,736	42,781	15,238	1	1	1			42,736	42,781	15,238	100,754
✓ ✓ ✓	ASESOR JURIDICO	MANDO MEDIO Y SUPERIOR	29,973	30,004	10,810	3	3	3			89,918	90,013	32,429	212,359
✓ ✓ ✓	16 /B SUBJEFE	MANDO MEDIO Y SUPERIOR	24,161	24,187	8,828	1	1	1			24,161	24,187	8,828	57,176
✓ ✓ ✓	10 /B COORDINADOR ACADEMICO	MANDO MEDIO Y SUPERIOR	50,936	51,130	18,192	5	5	5			254,681	255,650	90,962	601,293
✓ ✓ ✓	8 /B COORDINADOR GENERAL	MANDO MEDIO Y SUPERIOR	102,735	102,843	35,863	1	1	1			102,735	102,843	35,863	241,442
✓ ✓ ✓	12 /B COORDINADOR DE SERVICIOS	MANDO MEDIO Y SUPERIOR	26,383	26,456	9,460	4	4	4			105,530	105,825	37,842	249,197
✓ ✓ ✓	BIBLIOTECARIO TITULAR	MANDO MEDIO Y SUPERIOR	35,381	35,418	12,287	1	1	1			35,381	35,418	12,287	83,087
			5,719,084	5,650,407	1,824,376	35,268	40,643	29,087			175,893,307.80	159,951,519.82	49,943,815.38	385,788,643.00
 DR. RODRIGO GÓMEZ MONGE TESORERO			 MTRQ., JULIO VARGAS MEDINA DIRECTOR DE PLANEACIÓN			 DR. RAÚL CÁRDENAS NAVARRO RECTOR			4to. TRIMESTRE DE OCTUBRE A DICIEMBRE DE 2021 (MILES PESOS)				385,788.64	
										ACUMULADO A DICIEMBRE 2021		1,947,826.29		

DESTINO DE LOS RECURSOS FEDERALES QUE RECIBEN UNIVERSIDADES E INSTITUCIONES DE EDUCACIÓN MEDIA SUPERIOR Y SUPERIOR


En términos del artículo 36, fracción III, del Decreto de Presupuesto de Egresos de la Federación para el Ejercicio Fiscal 2021

Desglose del gasto corriente de operación

La información presentada es acumulada al periodo que se reporta

Octubre - Diciembre 2021

Fracción III											CUARTO TRIMESTRE 2021		
Universidad / Institución	Programa	Materiales y Suministros			Servicios Generales			Otros			ACUMULADO A DICIEMBRE 2021		
		Octubre	Noviembre	Diciembre	Octubre	Noviembre	Diciembre	Octubre	Noviembre	Diciembre	Enero-Octubre	Enero-Nov.	Enero-Diciembre
		U . M i c h o a c a n a d e S . N . d e H .	SUBSIDIOS FEDERALES PARA ORGANISMOS DESCENTRALIZADOS ESTATALES U006	10,277.77	11,139.56	732.64	5,883.70	8,902.24	2,159.87	4,296.61	5,228.23	0.00	122,059.95
CARRERA DOCENTE U040	0.00	0.00	0.00	0.00	0.00	0.00	0.00	0.00	0.00	0.00	0.00	0.00	0.00
APOYOS A CENTROS Y ORGANIZACIONES DE EDUCACIÓN U080	0.00	0.00	0.00	0.00	0.00	0.00	0.00	0.00	0.00	0.00	0.00	0.00	0.00
PROGRAMA PARA EL DESARROLLO PROFESIONAL DOCENTE (PRODEP) S247	0.00	0.00	0.00	0.00	0.00	0.00	0.00	0.00	0.00	0.00	0.00	0.00	0.00
PROGRAMA FORTALECIMIENTO A LA EXCELENCIA EDUCATIVA (PROFEXCE) S300	0.00	0.00	0.00	0.00	0.00	0.00	0.00	0.00	0.00	0.00	0.00	0.00	0.00
AAA	0.00	0.00	0.00	0.00	0.00	0.00	0.00	0.00	0.00	0.00	0.00	0.00	0.00
BBB	0.00	0.00	0.00	0.00	0.00	0.00	0.00	0.00	0.00	0.00	0.00	0.00	0.00
SUMA DEL MES		10,277.77	11,139.56	732.64	5,883.70	8,902.24	2,159.87	4,296.61	5,228.23	0.00	122,059.95	147,329.97	150,222.48
SUMAS ACUMULADAS		10,277.77	21,417.33	22,149.97	28,033.67	36,935.91	39,095.78	43,392.39	48,620.61	48,620.61	20,458.08	45,728.10	48,620.61
ACUMULADO DEL TRIMESTRE				22,149.97			16,945.81			9,524.83			48,620.61


DR. RODRIGO GÓMEZ MONGE
TESORERO


MTRO. JULIO VARGAS MEDINA
DIRECTOR DE PLANEACIÓN


DR. RAÚL CÁRDENAS NAVARRO
RECTOR



Universidad Michoacana de San Nicolás de

Hidalgo

al 31 de diciembre de 2021

(Miles de pesos)

ESTADO DE ACTIVIDADES

	DICIEMBRE		ACUMULADO ENE. A DIC. 2021	
INGRESOS				
RECURSOS FEDERALES	255,061.57	100.00%	2,098,048.77	100.00%
TOTAL DE INGRESOS FEDERALES	<u>255,061.57</u>	100.00%	<u>2,098,048.77</u>	100.00%
EGRESOS				
PLANTILLA	385,788.64	88.81%	1,947,826.29	0.00%
MATERIALES SUMINISTROS	22,149.97	5.10%	55,209.36	0.00%
GASTOS GENERALES	16,945.81	3.90%	63,095.84	0.00%
OTROS	9,524.83	2.19%	31,917.29	0.00%
TOTAL DE EGRESOS FEDERALES	<u>434,409.25</u>	100.00%	<u>2,098,048.77</u>	0.00%
UTILIDAD O PÉRDIDA	<u>-179,347.68</u>	-70.32%	<u>0.00</u>	0.00%

Dr. Rodrigo Gómez Monge
Tesorero

Dr. Paul Cardenas Navarro
Rector

NOTA:

La información presentada en este formato, no exime la entrega del informe financiero trimestral

DESTINO DE LOS RECURSOS FEDERALES QUE RECIBEN UNIVERSIDADES E INSTITUCIONES DE EDUCACIÓN MEDIA SUPERIOR Y SUPERIOR

En términos del artículo 36, fracción V, del Decreto de Presupuesto de Egresos de la Federación para el Ejercicio Fiscal 2021

Información desagregada sobre matrícula

La información presentada es acumulada al período que se reporta

Octubre - Diciembre 2021

Universidad / Institución	UNIVERSIDAD MICHOACANA DE SAN NOCOLAS DE HIDALGO
---------------------------	--

CONSOLIDADO			
Nivel Educativo	Número de Alumnos		
	Primer Ingreso	Reingreso	Total
Medio Superior	12	8369	8381
Técnico Superior Universitario	0	4	4
Licenciatura	1536	32885	34421
Especialidad	39	103	142
Maestría	155	584	739
Doctorado	61	488	549
Otros			0
:			0
:			0
:			0
:			0
TOTAL	1803	42433	44236

Nivel Educativo	Escuela/Facultad/Centro	Municipio	Programa/Carrera	Número de Alumnos			Tipo de Servicio o Subsistema
				Primer Ingreso	Reingreso	Total	
Doctorado	Facultad de Contaduría y Ciencias Administrativas	Morelia	Doctorado en Administración		38	38	Autónomo
Doctorado	Facultad de Arquitectura	Morelia	Doctorado en Arquitectura		9	9	Autónomo
Doctorado	Facultad de Letras	Morelia	Doctorado en Arte y Cultura		8	8	Autónomo
Doctorado	Facultad de Biología	Morelia	Doctorado en Ciencias Biológicas (Opciones Terminales)	7	51	58	Autónomo
Doctorado	Instituto de Investigaciones Económicas y Empresariales	Morelia	Doctorado en Ciencias del Desarrollo Regional	7	19	26	Autónomo
Doctorado	Instituto de Investigaciones Químico Biológicas	Morelia	Doctorado en Ciencias en Biología Experimental	3	9	12	Autónomo
Doctorado	Facultad de Economía "Vasco de Quiroga"	Morelia	Doctorado en Ciencias en Desarrollo Sustentable		11	11	Autónomo
Doctorado	Instituto de Física y Matemáticas	Morelia	Doctorado en Ciencias en el Área de Física		18	18	Autónomo
Doctorado	Facultad de Ingeniería Eléctrica	Morelia	Doctorado en Ciencias en Ingeniería Eléctrica	3	12	15	Autónomo
Doctorado	Facultad de Ciencias Físico Matemáticas "Mat. Luis Mandel Rivera Gutiérrez"	Morelia	Doctorado en Ciencias en Ingeniería Física	1	25	26	Autónomo
Doctorado	Facultad de Ingeniería Mecánica	Morelia	Doctorado en Ciencias en Ingeniería Mecánica	4	28	32	Autónomo
Doctorado	Facultad de Ingeniería Química	Morelia	Doctorado en Ciencias en Ingeniería Química	4	37	41	Autónomo
Doctorado	Instituto de Investigación en Metalurgia y Materiales	Morelia	Doctorado en Ciencias en Metalurgia y Ciencias de los Materiales	6	35	41	Autónomo
Doctorado	Instituto de Investigaciones Económicas y Empresariales	Morelia	Doctorado en Ciencias en Negocios Internacionales	9	24	33	Autónomo
Doctorado	Facultad de Derecho y Ciencias Sociales	Morelia	Doctorado en Ciencias Jurídicas	6		6	Autónomo
Doctorado	Instituto de Física y Matemáticas	Morelia	Doctorado en Ciencias Matemáticas	1	17	18	Autónomo
Doctorado	Instituto de Investigaciones Químico Biológicas	Morelia	Doctorado en Ciencias Químicas		23	23	Autónomo
Doctorado	Facultad de Ingeniería en Tecnología de la Madera	Morelia	Doctorado en Ciencias y Tecnología de la Madera	3	6	9	Autónomo
Doctorado	Facultad de Derecho y Ciencias Sociales	Morelia	Doctorado en Derecho		7	7	Autónomo
Doctorado	Facultad de Economía "Vasco de Quiroga"	Morelia	Doctorado en Desarrollo y Sustentabilidad		10	10	Autónomo
Doctorado	Facultad de Economía "Vasco de Quiroga"	Morelia	Doctorado en Economía Social Solidaria.	6	2	8	Autónomo
Doctorado	Instituto de Investigaciones Filosóficas "Luis Villoro"	Morelia	Doctorado en Filosofía		28	28	Autónomo
Doctorado	Instituto de Investigaciones Históricas	Morelia	Doctorado en Historia		30	30	Autónomo
Doctorado	Facultad de Ingeniería Civil	Morelia	Doctorado en Ingeniería Civil		5	5	Autónomo
Doctorado	Instituto de Investigaciones Económicas y Empresariales	Morelia	Doctorado en Políticas Públicas	1	31	32	Autónomo
Doctorado	Facultad de Psicología	Morelia	Doctorado en Psicología		5	5	Autónomo

Nivel Educativo	Escuela/Facultad/Centro	Municipio	Programa/Carrera	Número de Alumnos			Tipo de Servicio o Subsistema
				Primer Ingreso	Reingreso	Total	
Especialidad	Facultad de Ciencias Médicas y Biológicas "Dr. Ignacio Chávez"	Morelia	Especialidad en Anestesiología		10	10	Autónomo
Especialidad	Facultad de Ciencias Médicas y Biológicas "Dr. Ignacio Chávez"	Morelia	Especialidad en Cirugía General		6	6	Autónomo
Especialidad	Facultad de Odontología	Morelia	Especialidad en Endodoncia		16	16	Autónomo
Especialidad	Facultad de Ciencias Médicas y Biológicas "Dr. Ignacio Chávez"	Morelia	Especialidad en Geriátrica		5	5	Autónomo
Especialidad	Facultad de Ciencias Médicas y Biológicas "Dr. Ignacio Chávez"	Morelia	Especialidad en Medicina Familiar	29		29	Autónomo
Especialidad	Facultad de Ciencias Médicas y Biológicas "Dr. Ignacio Chávez"	Morelia	Especialidad en Medicina Interna		7	7	Autónomo
Especialidad	Facultad de Odontología	Morelia	Especialidad en Ortodoncia		36	36	Autónomo
Especialidad	Facultad de Ciencias Médicas y Biológicas "Dr. Ignacio Chávez"	Morelia	Especialidad en Ortopedia		6	6	Autónomo
Especialidad	Facultad de Ciencias Médicas y Biológicas "Dr. Ignacio Chávez"	Morelia	Especialidad en Pediatría	10		10	Autónomo
Especialidad	Facultad de Arquitectura	Morelia	Especialidad en Restauración de Sitios y Monumentos		10	10	Autónomo
Especialidad	Facultad de Ciencias Médicas y Biológicas "Dr. Ignacio Chávez"	Morelia	Especialidad en Urgencias Médicas		7	7	Autónomo
Licenciatura	Facultad de Odontología	Morelia	Licenciatura como Cirujano Dentista	680	2218	2898	Autónomo
Licenciatura	Facultad de Agrobiología "Presidente Juárez"	Uruapan	Licenciatura como Ingeniero Agrónomo	1	1820	1821	Autónomo
Licenciatura	Facultad de Ciencias Agropecuarias	Apatzingan	Licenciatura como Ingeniero Agrónomo Horticultor		135	135	Autónomo
Licenciatura	Facultad de Ingeniería Eléctrica	Morelia	Licenciatura como Ingeniero Electricista		209	209	Autónomo
Licenciatura	Facultad de Ingeniería en Tecnología de la Madera	Morelia	Licenciatura como Ingeniero en Tecnología de la Madera		65	65	Autónomo
Licenciatura	Facultad de Ingeniería Química	Morelia	Licenciatura como Ingeniero Químico		721	721	Autónomo
Licenciatura	Facultad de Ciencias Médicas y Biológicas "Dr. Ignacio Chávez"	Morelia	Licenciatura como Médico Cirujano y Partero	526	1987	2513	Autónomo
Licenciatura	Facultad de Medicina Veterinaria y Zootecnia	Morelia	Licenciatura como Médico Veterinario Zootecnista		1334	1334	Autónomo
Licenciatura	Facultad de Químico Farmacobiología	Morelia	Licenciatura como Químico Farmacobiólogo		2138	2138	Autónomo
Licenciatura	Facultad de Contaduría y Ciencias Administrativas	Morelia	Licenciatura en Administración		1219	1219	Autónomo
Licenciatura	Facultad de Ciencias Agropecuarias	Apatzingan	Licenciatura en Administración de Empresas Agropecuarias		4	4	Autónomo
Licenciatura	Facultad de Arquitectura	Morelia	Licenciatura en Arquitectura		1793	1793	Autónomo
Licenciatura	Facultad Popular de Bellas Artes	Morelia	Licenciatura en Artes Visuales		263	263	Autónomo
Licenciatura	Facultad de Biología	Morelia	Licenciatura en Biología		649	649	Autónomo
Licenciatura	Instituto de Investigaciones Químico Biológicas	Morelia	Licenciatura en Biotecnología		390	390	Autónomo
Licenciatura	Facultad de Ciencias Físico Matemáticas "Mat. Luis Mandel Rivera Gutiérrez"	Morelia	Licenciatura en Ciencias Físico Matemáticas		266	266	Autónomo
Licenciatura	Facultad de Economía "Vasco de Quiroga"	Morelia	Licenciatura en Comercio Exterior		202	202	Autónomo
Licenciatura	Facultad de Letras	Morelia	Licenciatura en Comunicación		181	181	Autónomo
Licenciatura	Facultad de Contaduría y Ciencias Administrativas	Morelia	Licenciatura en Contaduría		2229	2229	Autónomo
Licenciatura	Facultad Popular de Bellas Artes	Morelia	Licenciatura en Danza		68	68	Autónomo
Licenciatura	Facultad de Derecho y Ciencias Sociales	Morelia	Licenciatura en Derecho		5238	5238	Autónomo
Licenciatura	Facultad de Economía "Vasco de Quiroga"	Morelia	Licenciatura en Economía		407	407	Autónomo
Licenciatura	Facultad de Enfermería	Morelia	Licenciatura en Enfermería		1976	1976	Autónomo
Licenciatura	Facultad de Filosofía "Dr. Samuel Ramos Magaña"	Morelia	Licenciatura en Filosofía		88	88	Autónomo
Licenciatura	Facultad de Historia	Morelia	Licenciatura en Historia		256	256	Autónomo
Licenciatura	Facultad de Contaduría y Ciencias Administrativas	Morelia	Licenciatura en Informática Administrativa		317	317	Autónomo
Licenciatura	Facultad de Biología	Morelia	Licenciatura en Ingeniería Ambiental		247	247	Autónomo
Licenciatura	Facultad de Ingeniería Civil	Morelia	Licenciatura en Ingeniería Civil		1569	1569	Autónomo
Licenciatura	Facultad de Ingeniería Eléctrica	Morelia	Licenciatura en Ingeniería Electrónica		156	156	Autónomo
Licenciatura	Facultad de Ingeniería Eléctrica	Morelia	Licenciatura en Ingeniería en Computación		242	242	Autónomo
Licenciatura	Facultad de Ingeniería Mecánica	Morelia	Licenciatura en Ingeniería en Energía y Sustentabilidad		99	99	Autónomo
Licenciatura	Facultad de Ingeniería en Tecnología de la Madera	Morelia	Licenciatura en Ingeniería en Innovación Tecnológica de Materiales		71	71	Autónomo
Licenciatura	Facultad de Ingeniería Mecánica	Morelia	Licenciatura en Ingeniería Mecánica	194	504	698	Autónomo
Licenciatura	Facultad de Ingeniería Mecánica	Morelia	Licenciatura en Ingeniería Mecatrónica	133	183	316	Autónomo
Licenciatura	Facultad de Letras	Morelia	Licenciatura en Lengua y Literaturas Hispánicas		222	222	Autónomo
Licenciatura	Facultad de Contaduría y Ciencias Administrativas	Morelia	Licenciatura en Mercadotecnia		306	306	Autónomo
Licenciatura	Facultad Popular de Bellas Artes	Morelia	Licenciatura en Música	1	107	108	Autónomo
Licenciatura	Facultad de Ciencias Médicas y Biológicas "Dr. Ignacio Chávez"	Morelia	Licenciatura en Nutrición		499	499	Autónomo
Licenciatura	Facultad de Psicología	Morelia	Licenciatura en Psicología	1	1420	1421	Autónomo
Licenciatura	Facultad de Salud Pública y Enfermería	Morelia	Licenciatura en Salud Pública		435	435	Autónomo
Licenciatura	Facultad de Derecho y Ciencias Sociales	Morelia	Licenciatura en Seguridad Pública y Ciencias Forenses		575	575	Autónomo
Licenciatura	Facultad Popular de Bellas Artes	Morelia	Licenciatura en Teatro		77	77	Autónomo

Nivel Educativo	Escuela/Facultad/Centro	Municipio	Programa/Carrera	Número de Alumnos			Tipo de Servicio o Subsistema
				Primer Ingreso	Reingreso	Total	
Maestría	Facultad de Contaduría y Ciencias Administrativas	Morelia	Maestría en Administración	3	47	50	Autónomo
Maestría	Facultad de Ciencias Agropecuarias	Morelia	Maestría en Agricultura Protegida		6	6	Autónomo
Maestría	Facultad de Biología	Morelia	Maestría en Ciencias Biológicas	33	32	65	Autónomo
Maestría	Facultad de Ciencias Médicas y Biológicas "Dr. Ignacio Chávez"	Morelia	Maestría en Ciencias de la Salud	14	13	27	Autónomo
Maestría	Instituto de Investigaciones Económicas y Empresariales	Morelia	Maestría en Ciencias del Desarrollo Regional	9	7	16	Autónomo
Maestría	Instituto de Investigaciones Químico Biológicas	Morelia	Maestría en Ciencias en Biología Experimental	4	19	23	Autónomo
Maestría	Instituto de Investigaciones sobre los Recursos Naturales	Morelia	Maestría en Ciencias en Ecología Integrativa	4	7	11	Autónomo
Maestría	Instituto de Física y Matemáticas	Morelia	Maestría en Ciencias en el Área de Física		6	6	Autónomo
Maestría	Facultad de Biología	Morelia	Maestría en Ciencias en Ingeniería Ambiental		28	28	Autónomo
Maestría	Facultad de Ingeniería Eléctrica	Morelia	Maestría en Ciencias en Ingeniería Eléctrica	6	24	30	Autónomo
Maestría	Facultad de Ciencias Físico Matemáticas "Mat. Luis Mander Rivera Gutiérrez"	Morelia	Maestría en Ciencias en Ingeniería Física	4	12	16	Autónomo
Maestría	Facultad de Ingeniería Mecánica	Morelia	Maestría en Ciencias en Ingeniería Mecánica	4	18	22	Autónomo
Maestría	Facultad de Ingeniería Química	Morelia	Maestría en Ciencias en Ingeniería Química	2	21	23	Autónomo
Maestría	Instituto de Investigaciones Económicas y Empresariales	Morelia	Maestría en Ciencias en Negocios Internacionales	15	18	33	Autónomo
Maestría	Instituto de Física y Matemáticas	Morelia	Maestría en Ciencias Matemáticas		14	14	Autónomo
Maestría	Instituto de Investigaciones Químico Biológicas	Morelia	Maestría en Ciencias Químicas	1	15	16	Autónomo
Maestría	Facultad de Ingeniería en Tecnología de la Madera	Morelia	Maestría en Ciencias y Tecnología de la Madera	1	15	16	Autónomo
Maestría	Facultad de Contaduría y Ciencias Administrativas	Morelia	Maestría en Defensa del Contribuyente		46	46	Autónomo
Maestría	Facultad de Derecho y Ciencias Sociales	Morelia	Maestría en Derecho de la Información	3	18	21	Autónomo
Maestría	Facultad de Economía "Vasco de Quiroga"	Morelia	Maestría en Desarrollo y Sustentabilidad		11	11	Autónomo
Maestría	Facultad de Arquitectura	Morelia	Maestría en Diseño Avanzado		8	8	Autónomo
Maestría	Facultad de Psicología	Morelia	Maestría en Educación y Docencia		20	20	Autónomo
Maestría	Facultad de Enfermería	Morelia	Maestría en Enfermería (Opciones Terminales)		11	11	Autónomo
Maestría	Instituto de Investigaciones Históricas	Morelia	Maestría en Enseñanza de la Historia		12	12	Autónomo
Maestría	Facultad de Letras	Morelia	Maestría en Estudios del Discurso	11		11	Autónomo
Maestría	Facultad de Psicología	Morelia	Maestría en Estudios Psicoanalíticos		14	14	Autónomo
Maestría	Facultad de Filosofía "Dr. Samuel Ramos Magaña"	Morelia	Maestría en Filosofía de la Cultura		5	5	Autónomo
Maestría	Instituto De Investigaciones En Ciencias De La Tierra	Morelia	Maestría en Geociencias y Planificación del Territorio	4	9	13	Autónomo
Maestría	Facultad de Economía "Vasco de Quiroga"	Morelia	Maestría en Gestión Pública de la Sustentabilidad		6	6	Autónomo
Maestría	Facultad de Historia	Morelia	Maestría en Historia (Opciones Terminales)	8	10	18	Autónomo
Maestría	Facultad de Ingeniería Civil	Morelia	Maestría en Infraestructura del Transporte en la Rama de las Vías Terrestres		15	15	Autónomo
Maestría	Facultad de Ingeniería Civil	Morelia	Maestría en Ingeniería de los Recursos Hídricos	2	2	4	Autónomo
Maestría	Facultad de Ingeniería Civil	Morelia	Maestría en Ingeniería en el Área de Estructuras	6	5	11	Autónomo
Maestría	Instituto de Investigación en Metalurgia y Materiales	Morelia	Maestría en Metalurgia y Ciencias de los Materiales	7	26	33	Autónomo
Maestría	Instituto de Investigaciones Económicas y Empresariales	Morelia	Maestría en Políticas Públicas	11	11	22	Autónomo
Maestría	Instituto de Investigaciones Agropecuarias y Forestales	Morelia	Maestría en Producción Agropecuaria	3	22	25	Autónomo
Maestría	Facultad de Psicología	Morelia	Maestría en Psicología		31	31	Autónomo
Medio Superior	Colegio Primitivo y Nacional de San Nicolás de Hidalgo	Morelia	BACHILLERATO	3	1454	1457	Autónomo
Medio Superior	Escuela Preparatoria "Gral. Lázaro Cárdenas"	Uruapan	BACHILLERATO		673	673	Autónomo
Medio Superior	Escuela Preparatoria "Ing. Pascual Ortiz Rubio"	Morelia	BACHILLERATO	1	1822	1823	Autónomo
Medio Superior	Escuela Preparatoria "Isaac Arriaga"	Morelia	BACHILLERATO		966	966	Autónomo
Medio Superior	Escuela Preparatoria "José Ma. Morelos y Pavón"	Morelia	BACHILLERATO	4	796	800	Autónomo
Medio Superior	Escuela Preparatoria "Lic. Eduardo Ruiz"	Uruapan	BACHILLERATO		977	977	Autónomo
Medio Superior	Escuela Preparatoria "Melchor Ocampo"	Morelia	BACHILLERATO	4	926	930	Autónomo
Medio Superior	Facultad de Salud Pública y Enfermería	Morelia	Técnico en Enfermería		755	755	Autónomo
Técnico Superior Universitario	Facultad de Derecho y Ciencias Sociales	Morelia	Técnico Superior Universitario en Seguridad Pública		4	4	Autónomo
TOTAL				1,803	42,433	44,236	

Nota: La información de inicio y fin de ciclo escolar podrá ser presentada en este formato, sin eximir a la Institución de la entrega sobre la matrícula Auditada (el formato está preparado para aarear las filas que sean necesarias).