



UNIVERSIDAD MICHOACANA  
DE  
SAN NICOLAS DE HIDALGO

TESORERÍA

Of. No. 0106/2005

**C. DR. JULIO RUBIO OCA,  
SUBSECRETARIO DE EDUCACION  
SUPERIOR E INVESTIGACION CIENTIFICA.  
P R E S E N T E**

En atención a su oficio No. 103/2005-078 de fecha 21 de Enero del año en curso, me permito enviar a usted la **INFORMACION FINANCIERA COMPLEMENTARIA CORRESPONDIENTE AL AÑO 2004, DE LA UNIVERSIDAD MICHOACANA DE SAN NICOLAS DE HIDALGO**, que nos solicita en el oficio de referencia, esperando con ello cumplir satisfactoriamente con las instrucciones requeridas.

Sin otro particular, reitero a usted las seguridades de mi consideración y respeto.

**A T E N T A M E N T E**  
Morelia, Mich., 04 de Mayo del 2005

**C.P.C Y M en A GERARDO PEREZ MORELOS**  
**TESORERO DE LA U.M.S.N.H**



SEP  
SES

RECEPCION  
ECONOMICA

04 MAY 2005

GPM/cbr



UNIVERSIDAD MICHOACANA  
DE  
SAN NICOLAS DE HIDALGO

**UNIVERSIDAD MICHOACANA DE SAN NICOLAS DE HIDALGO**

**EJERCICIO 2004**

- **INFORME A LA SECRETARIA DE EDUCACION PUBLICA**
- **RELATIVO AL INFORME Y OPINION SOBRE LA PRESENTACION DE LA INFORMACION FINANCIERA Y DICTAMEN DE ESTADOS FINANCIEROS**

Morelia, Mich., 21 de Abril del 2005.



SEP  
SES

RECEPCION  
ECONOMICA

04 MAY 2005



UNIVERSIDAD MICHOACANA  
DE  
SAN NICOLAS DE HIDALGO

# UNIVERSIDAD MICHOACANA DE SAN NICOLAS DE HIDALGO

## EJERCICIO 2004

### INDICE

#### CONCEPTO

#### ANEXO

+ Dictamen Financiero	I
+ Estado de Situación Patrimonial	II
+ Estado de Ingresos y Egresos	III
+ Gastos de Operación y Administración	III-1
+ Servicios Generales.	III-2
+ Estado de Variaciones en el Patrimonio	IV
+ Estado de Cambios en la Situación Financiera	V
+ Notas a los Estados Financieros	VI



Morelia, Mich., abril 21 del 2005.

# ACOSTA ROSALES, S. C.

## CONTADORES PÚBLICOS

FRANCISCO ORTIZ RUBIO No. 40 INT 203 COL. NUEVA CHAPULTEPEC SUR  
C.P. 58260 TEL. 3 24 99 65 FAX. 3 24 54 04 MORELIA, MICH.

ANEXO - I

### Universidad Michoacana de San Nicolás de Hidalgo.

**Opinión sobre la presentación de la información financiera complementaria.  
Por el ejercicio fiscal que termino el 31 de diciembre del 2004.**

#### Secretaría de Educación Pública P r e s e n t e

- A. Atendiendo la solicitud de la Universidad Michoacana de San Nicolás de Hidalgo emito este dictamen apegándome a los "Lineamientos para la Presentación de Información Financiera Complementaria de las Universidades" (Lineamientos) emitidos por la Secretaría de Educación Pública (SEP). La revisión que practiqué se realizó conforme a las normas de auditoria generalmente aceptadas con el objeto de expresar mi opinión sobre la presentación razonable de ingresos, egresos, activos, pasivos y patrimonio de la **Universidad Michoacana de San Nicolás de Hidalgo** para el periodo comprendido del **1 de enero al 31 de diciembre de 2004**.

La información financiera a la que se refiere este dictamen y sus comentarios (anexos) fueron clasificados de acuerdo a su origen y/o aplicación en las partidas y/o conceptos descritos en las tablas de la "A" a la "P", conforme a los formatos indicados en los Lineamientos.

- B. Como parte de mi examen, revisé la información y documentación complementaria preparada por la Universidad, Michoacana de San Nicolás de Hidalgo. que se presenta en las tablas de la "A" a la "P". Verifiqué la información y documentación contenidas en el documento "Presentación de Información Financiera Complementaria de la Universidad Michoacana de San Nicolás de Hidalgo" mediante pruebas selectivas, utilizando los procedimientos de auditoria aplicables en las circunstancias y dentro de los alcances necesarios para poder expresar mi opinión sobre los estados financieros tomados en conjunto, de acuerdo con las normas de auditoria generalmente aceptadas.

- C. Dentro de mis procedimientos:

1. Me cercioré que los ingresos (subsidio federal autorizado, estatal autorizado e ingresos propios) que reporta la Universidad Michoacana de San Nicolás de Hidalgo estuvieran clasificados conforme a los Lineamientos y que las erogaciones ejercidas en el mismo ejercicio y que corresponden a cada



SEP  
SES

RECEPCION  
ECONOMIA


7 MAY 2005

Tabla A.- Consolidación

Clasificación del Origen y Aplicación de los Recursos

Año 2004			2003					Diferencia entre Totales		Número de Referencia del Comentario		
Miles de pesos corrientes			Ingreso Federal	Ingreso Estatal	Distribución de Ingresos Propios	Ingresos Totales	Egreso Federal	Egreso Estatal	Egresos con Recursos Propios		Egresos Totales	monto
Partida	Clave	Recurso										
Origen y Aplicación por Tipo de Recurso												
1 Subsidios e Ingresos Propios			845,471	511,206	119,207	1,475,884	802,360	511,206	188,012	1,501,578	- 25,694	1.7%
1.1 Servicios Personales			584,788	431,825	15,442	1,032,055	584,788	431,825	15,442	1,032,055	-	0.0%
4301	1.1.1	Sueldos y Compensaciones	328,049	198,441	15,442	541,932	328,049	198,441	15,442	541,932	-	0.0%
4301	1.1.2	Prestaciones Ligadas	187,884	96,788	-	284,672	187,884	96,788	-	284,672	-	0.0%
4301	1.1.3	Prestaciones no Ligadas	28,489	76,047	-	104,536	28,489	76,047	-	104,536	-	0.0%
4301	1.1.4	Seguridad Social y Contribuciones	40,366	60,549	-	100,915	40,366	60,549	-	100,915	-	0.0%
4308	1.1.5	Becas	-	-	-	-	-	-	-	-	-	0.0%
Gastos de Operación			67,251	79,381	75,715	222,347	67,251	79,381	144,520	291,152	- 68,805	30.9%
4302	1.2	Materiales y Suministros	12,686	10,806	5,807	29,299	12,686	10,806	5,807	29,299	-	0.0%
4303	1.3	Servicios Generales	54,565	68,575	69,908	193,048	54,565	68,575	138,713	261,853	- 68,805	35.6%
Inversión			-	-	28,050	28,050	-	-	28,050	28,050	-	0.0%
4304	1.4	Adquisición de Bienes Muebles	-	-	14,297	14,297	-	-	14,297	14,297	-	0.0%
4305	1.5	Adquisición de Inmuebles	-	-	-	-	-	-	-	-	-	0.0%
4306	1.6	Inversión en Infraestructura	-	-	13,753	13,753	-	-	13,753	13,753	-	0.0%
2 Programas Extraordinarios			193,432	-	-	193,432	150,321	-	-	150,321	43,111	-22.3%
4308	2.1	PROMEPE	12,237	-	-	12,237	18,905	-	-	18,905	- 6,668	54.5%
4308	2.2	FOMES	57,227	-	-	57,227	38,974	-	-	38,974	18,253	-31.9%
4308	2.3	PRONAD	-	-	-	-	-	-	-	-	-	0.0%
4308	2.4	PROADU	-	-	-	-	-	-	-	-	-	0.0%
4308	2.5	SUPERA	-	-	-	-	-	-	-	-	-	0.0%
4308	2.6	Fondo de Aportaciones Múltiples (FAM)	12,096	-	-	12,096	15,131	-	-	15,131	- 3,035	25.1%
4308	2.7	Otros subsidios para Programas Extraord.	111,872	-	-	111,872	77,311	-	-	77,311	34,561	-30.9%
Superavit ó Deficit en Asignación de Recursos Propios					- 119,207	- 119,207						

Ingresos Propios recibidos en el ejercicio			Saldo al 31 de diciembre de 2002									
Ingresos Propios												
4 Ingresos Propios (Ip)												
4.1	Cuotas e Inscripciones											
4.2	Incorp. Certificaciones, Revalidación											
4.3	Investigación, Serv. Técnicos, Asesoría											
4.4	Otros Ingresos Educativos											
4.5	Convenios y Contratos con Terceros											
4.6	Donativos y Donaciones											
4.7	Productos Financieros											
4.8	Otros Ingresos											
Total Ingresos Propios			-									
Diferencia Patrimonial (antes de Capital de Trabajo)						1,475,884				1,501,578	- 25,694	1.7%



UNIVERSIDAD MICHOACANA DE SAN NICOLAS DE HIDALGO  
PERIODO COMPRENDIDO DEL 1 DE ENERO AL 31 DE DICIEMBRE DE 2004

**Tabla B.- Integración de Sueldos y Compensaciones**

**Clasificación del Origen y Aplicación de los Recursos**

Año 2004			diferencia		Número de Referencia del Comentario	
Miles de pesos corrientes			Ingresos	Egresos		monto
Partida	Clave	Recurso				
4301	<b>1 Subsidio Federal (Sf)</b>					
	1.1.1	Sueldos y compensaciones	328,049	328,049	-	0.0%
	1.1.1.1	Sueldo Tabular Pers. Carácter Permanente	174,949	174,949	-	0.0%
	1.1.1.2	Sueldo Tabular Pers. Carácter Transitorio			-	0.0%
	1.1.1.3	Compensaciones Adicionales y Especiales			-	0.0%
	1.1.1.4	Carrera Docente	30,388	30,388	-	0.0%
	1.1.1.5	Pago a Jubilados y Pensionados	122,712	122,712	-	0.0%
	<b>3 Subsidio Estatal (Se)</b>					
	3.1.1	Sueldos y compensaciones	198,441	198,441	-	0.0%
	3.1.1.1	Sueldo Tabular Pers. Carácter Permanente	116,633	116,633	-	0.0%
	3.1.1.2	Sueldo Tabular Pers. Carácter Transitorio			-	0.0%
	3.1.1.3	Compensaciones Adicionales y Especiales			-	0.0%
	3.1.1.4	Carrera Docente			-	0.0%
	3.1.1.5	Pago a Jubilados y Pensionados	81,808	81,808	-	0.0%
	<b>4 Ingresos Propios (Ip)</b>					
	4.1.1	Sueldos y compensaciones	15,442	15,442	-	0.0%
	4.1.1.1	Sueldo Tabular Pers. Carácter Permanente	15,442	15,442	-	0.0%
	4.1.1.2	Sueldo Tabular Pers. Carácter Transitorio			-	0.0%
	4.1.1.3	Compensaciones Adicionales y Especiales			-	0.0%
	4.1.1.4	Carrera Docente			-	0.0%
4.1.1.5	Pago a Jubilados y Pensionados			-	0.0%	
<b>Suma</b>			541,932	541,932	-	0.0%




Tabla C.- Integración de Prestaciones Ligadas y No Ligadas

Clasificación del Origen y Aplicación de los Recursos

Año 2004					diferencia		Número de Referencia del Comentario
Miles de pesos corrientes			Ingresos	Egresos	monto	%	
Partida	Clave	Recurso					
		<b>1 Subsidio Federal (Sf)</b>					
4301	1.1.2	Prestaciones Ligadas	187,884	187,884	-	0.0%	
	1.1.2.1	Prima de Antigüedad	65,698	65,698	-	0.0%	
	1.1.2.2	Prima Vacacional	13,988	13,988	-	0.0%	
	1.1.2.3	Aguinaldo	40,923	40,923	-	0.0%	
	1.1.2.4	Seguro de vida			-	0.0%	
	1.1.2.5	Retiro y Jubilación			-	0.0%	
	1.1.2.6	Otras Prestaciones Ligadas	67,275	67,275	-	0.0%	
		<b>3 Subsidio Estatal (Se)</b>					
	3.1.2	Prestaciones Ligadas	96,788	96,788	-	0.0%	
	3.1.2.1	Prima de Antigüedad	33,844	33,844	-	0.0%	
	3.1.2.2	Prima Vacacional	7,206	7,206	-	0.0%	
	3.1.2.3	Aguinaldo	21,081	21,081	-	0.0%	
	3.1.2.4	Seguro de vida			-	0.0%	
	3.1.2.5	Retiro y Jubilación			-	0.0%	
	3.1.2.6	Otras Prestaciones Ligadas	34,657	34,657	-	0.0%	
		<b>4 Ingresos Propios (Ip)</b>					
	4.1.2	Prestaciones Ligadas	-	-	-	0.0%	
	4.1.2.1	Prima de Antigüedad			-	0.0%	
	4.1.2.2	Prima Vacacional			-	0.0%	
	4.1.2.3	Aguinaldo			-	0.0%	
	4.1.2.4	Seguro de vida			-	0.0%	
	4.1.2.5	Retiro y Jubilación			-	0.0%	
	4.1.2.6	Otras Prestaciones Ligadas			-	0.0%	
<b>Suma de prestaciones ligadas</b>			<b>284,672</b>	<b>284,672</b>	<b>-</b>	<b>0.0%</b>	

SEP  
 SES  
 RECEPCION  
 ECONOMICA  
 04 MAY 2005

UNIVERSIDAD MICHOACANA DE SAN NICOLAS DE HIDALGO  
PERIODO COMPRENDIDO DEL 1 DE ENERO AL 31 DE DICIEMBRE DE 2004

**Tabla C.- Integración de Prestaciones Ligadas y No Ligadas**

**Clasificación del Origen y Aplicación de los Recursos**

Año 2004			diferencia		Número de Referencia del Comentario	
Miles de pesos corrientes			Ingresos	Egresos		monto
Partida	Clave	Recurso				
		<b>1 Subsidio Federal (Sf)</b>				
1.1.3		Prestaciones no Ligadas	28,489	28,489	-	0.0%
	1.1.3.1	Canasta Navideña	3,005	3,005		
	1.1.3.2	Guarderías	814	814		
	1.1.3.1	Otras Prestaciones no Ligadas	24,670	24,670	-	0.0%
		<b>3 Subsidio Estatal (Se)</b>				
3.1.3		Prestaciones no Ligadas	76,047	76,047	-	0.0%
	1.1.3.1	Canasta Navideña	1,288	1,288		
	1.1.3.2	Guarderías	349	349		
	1.1.3.1	Otras Prestaciones no Ligadas	74,410	74,410	-	0.0%
		<b>4 Ingresos Propios (Ip)</b>				
3.1.3		Prestaciones no Ligadas	-	-	-	0.0%
	3.1.3.1	Detallar	-	-	-	0.0%
<b>Suma de prestaciones no ligadas</b>			<b>104,536</b>	<b>104,536</b>	<b>-</b>	<b>0.0%</b>
<b>TOTAL</b>			<b>389,208</b>	<b>389,208</b>	<b>-</b>	<b>0.0%</b>

RECEPCION ECONOMICA

04 MAY 2005



**Tabla D.- Integración de Seguridad Social y Contribuciones**

**Clasificación del Origen y Aplicación de los Recursos**

Año 2004					diferencia		Número de Referencia del Comentario
Miles de pesos corrientes			Ingresos	Egresos	monto	%	
Partida	Clave	Recurso					
		1 Subsidio Federal (Sf)					
4307		1.4 Seguridad Social y Contribuciones	40,366	40,366	-	0.0%	
	1.4.1	Impuesto sobre remuneraciones	11,265	11,265	-	0.0%	
	1.4.2	Retención del 10% a personas físicas de honorarios			-	0.0%	
	1.4.3	IVA retenido por honorarios			-	0.0%	
	1.4.4	IMSS	19,890	19,890	-	0.0%	
	1.4.5	ISSSTE			-	0.0%	
	1.4.6	INFONAVIT	6,585	6,585	-	0.0%	
	1.4.7	FOVISSSTE			-	0.0%	
	1.4.8	Sistema de ahorro para el retiro (SAR)	2,626	2,626	-	0.0%	
	1.4.9	Varios ( detallar)			-	0.0%	
		3 Subsidio Estatal (Se)					
		3.4 Seguridad Social y Contribuciones	60,549	60,549	-	0.0%	
	3.4.1	Impuesto sobre remuneraciones	16,897	16,897	-	0.0%	
	3.4.2	Retención del 10% a personas físicas de honorarios			-	0.0%	
	3.4.3	IVA retenido por honorarios			-	0.0%	
	3.4.4	IMSS	29,836	29,836	-	0.0%	
	3.4.5	ISSSTE			-	0.0%	
	3.4.6	INFONAVIT	9,877	9,877	-	0.0%	
	3.4.7	FOVISSSTE			-	0.0%	
	3.4.8	Sistema de ahorro para el retiro (SAR)	3,939	3,939	-	0.0%	
	3.4.9	Varios ( detallar)			-	0.0%	
		4 Ingresos Propios (Ip)					
		4.4 Seguridad Social y Contribuciones	-	-	-	0.0%	
	4.4.1	Impuesto sobre remuneraciones			-	0.0%	
	4.4.2	Retención del 10% a personas físicas de honorarios			-	0.0%	
	4.4.3	IVA retenido por honorarios			-	0.0%	
	4.4.4	IMSS			-	0.0%	
	4.4.5	ISSSTE			-	0.0%	
	4.4.6	INFONAVIT			-	0.0%	
	4.4.7	FOVISSSTE			-	0.0%	
	4.4.8	Sistema de ahorro para el retiro (SAR)			-	0.0%	
	4.4.9	Varios ( detallar)			-	0.0%	
		<b>Suma</b>	100,915	100,915	-	0.0%	

RECEPCION NOMINA  
04 MAY 2005

Tabla E.- Integración de Partidas de Materiales y Suministros

Clasificación del Origen y Aplicación de los Recursos


Año 2004			diferencia		Número de Referencia del Comentario	
Miles de pesos corrientes			Ingresos sin Programas Extraordinarios	Egresos sin Programas Extraordinarios		monto
Partida	Clave	Recurso				
		1 Subsidio Federal (Sf)				
4302		1.2 Materiales y Suministros	12,686	12,686	-	0.0%
	1.2.1	Materiales y Útiles de Administración	7,441	7,441	-	0.0%
	1.2.2	Alimentos y Utensilios			-	0.0%
	1.2.3	Materias Primas y de Producción			-	0.0%
	1.2.4	Productos Químicos, Farm., Laboratorio			-	0.0%
	1.2.5	Combustibles y Lubricantes	1,750	1,750	-	0.0%
	1.2.6	Materiales de Construcción	775	775	-	0.0%
	1.2.7	Vestuario, Blancos, Protecc, Deportivos	1,028	1,028	-	0.0%
	1.2.8	Mercancías Diversas			-	0.0%
	1.2.9	Acervo Bibliotecario	1,692	1,692	-	0.0%
	1.2.10	Otros Gastos de Operación			-	0.0%
		3 Subsidio Estatal (Se)				
		3.2 Materiales y Suministros	10,806	10,806	-	0.0%
	3.2.1	Materiales y Útiles de Administración	6,338	6,338	-	0.0%
	3.2.2	Alimentos y Utensilios			-	0.0%
	3.2.3	Materias Primas y de Producción			-	0.0%
	3.2.4	Productos Químicos, Farm., Laboratorio			-	0.0%
	3.2.5	Combustibles y Lubricantes	1,491	1,491	-	0.0%
	3.2.6	Materiales de Construcción	661	661	-	0.0%
	3.2.7	Vestuario, Blancos, Protecc, Deportivos	875	875	-	0.0%
	3.2.8	Mercancías Diversas			-	0.0%
	3.2.9	Acervo Bibliotecario	1,441	1,441	-	0.0%
	3.2.10	Otros Gastos de Operación			-	0.0%
		4 Ingresos Propios (Ip)				
		4.1 Materiales y Suministros	5,807	5,807	-	0.0%
	4.1.1	Materiales y Útiles de Administración	3,874	3,874	-	0.0%
	4.1.2	Alimentos y Utensilios			-	0.0%
	4.1.3	Materias Primas y de Producción			-	0.0%
	4.1.4	Productos Químicos, Farm., Laboratorio			-	0.0%
	4.1.5	Combustibles y Lubricantes	577	577	-	0.0%
	4.1.6	Materiales de Construcción	152	152	-	0.0%
	4.1.7	Vestuario, Blancos, Protecc, Deportivos	740	740	-	0.0%
	4.1.8	Mercancías Diversas			-	0.0%
	4.1.9	Acervo Bibliotecario	464	464	-	0.0%
	4.1.10	Otros Gastos de Operación			-	0.0%
		Suma	29,299	29,299	-	0.0%

SECRETARÍA DE ECONOMÍA  
DIRECCIÓN GENERAL DE REGISTRO Y FISCALÍA  
MAY 2005

**Tabla F.- Integración de Partidas de Servicios Generales**

**Clasificación del Origen y Aplicación de los Recursos**

Año 2004					diferencia		Número de Referencia del Comentario
Miles de pesos corrientes			Ingresos sin Programas Extraordinarios	Egresos sin Programas Extraordinarios	monto	%	
Partida	Clave	Recurso					
		<b>1 Subsidio Federal (Sf)</b>					
4303		1.3 Servicios Generales	54,565	54,565	-	0.0%	
	1.3.1	Servicios Básicos	7,833	7,833	-	0.0%	
	1.3.2	Servicios de Arrendamiento	825	825	-	0.0%	
	1.3.3	Serv. Asesoría, Estudios, Investigación	6,252	6,252	-	0.0%	
	1.3.4	Serv. Traslado e Instalación	2,161	2,161	-	0.0%	
	1.3.5	Serv. Mantenimiento Conservación e Inst.	7,345	7,345	-	0.0%	
	1.3.6	Gastos de Propaganda	1,668	1,668	-	0.0%	
	1.3.7	Impresiones y Publicaciones Especiales	2,433	2,433	-	0.0%	
	1.3.8	Espectáculos Culturales	2,997	2,997	-	0.0%	
	1.3.9	Servicios de Telecomunicaciones			-	0.0%	
	1.3.10	Otros Gastos Difusión e Información			-	0.0%	
	1.3.11	Serv. Comerciales y Bancarios	363	363	-	0.0%	
	1.3.12	Servicios Oficiales	665	665	-	0.0%	
	1.3.13	Otros Servicios Generales	21,932	21,932	-	0.0%	
	1.3.14	Pago de impuestos y contribuciones	91	91	-	0.0%	
		<b>3 Subsidio Estatal (Se)</b>					
		3.3 Servicios Generales	68,575	68,575	-	0.0%	
	3.3.1	Servicios Básicos	6,673	6,673	-	0.0%	
	3.3.2	Servicios de Arrendamiento	703	703	-	0.0%	
	3.3.3	Serv. Asesoría, Estudios, Investigación	5,326	5,326	-	0.0%	
	3.3.4	Serv. Traslado e Instalación	1,841	1,841	-	0.0%	
	3.3.5	Serv. Mantenimiento Conservación e Inst.	6,257	6,257	-	0.0%	
	3.3.6	Gastos de Propaganda	1,421	1,421	-	0.0%	
	3.3.7	Impresiones y Publicaciones Especiales	2,073	2,073	-	0.0%	
	3.3.8	Espectáculos Culturales	2,553	2,553	-	0.0%	
	3.3.9	Servicios de Telecomunicaciones			-	0.0%	

  
 SEP  
 SES  
 RECEPCION ECONOMICA  
 04 MAY 2005

## Tabla F.- Integración de Partidas de Servicios Generales

### Clasificación del Origen y Aplicación de los Recursos

Año 2004					diferencia		Número de Referencia del Comentario
Miles de pesos corrientes			Ingresos sin Programas Extraordinarios	Egresos sin Programas Extraordinarios	monto	%	
Partida	Clave	Recurso					
	3.3.10	Otros Gastos Difusión e Información			-	0.0%	
	3.3.11	Serv. Comerciales y Bancarios	309	309	-	0.0%	
	3.3.12	Servicios Oficiales	566	566	-	0.0%	
	3.3.13	Otros Servicios Generales	40,776	40,776	-	0.0%	
	3.3.14	Pago de impuestos y contribuciones	77	77	-	0.0%	
<b>4 Ingresos Propios (Ip)</b>							
	<b>4.3. Servicios Generales</b>		<b>69,908</b>	<b>138,713</b>	<b>- 68,805</b>	<b>98.4%</b>	
	4.3.1	Servicios Básicos	306	306	-	0.0%	
	4.3.2	Servicios de Arrendamiento	134	134	-	0.0%	
	4.3.3	Serv. Asesoría, Estudios, Investigación	2,504	2,504	-	0.0%	
	4.3.4	Serv. Traslado e Instalación	1,948	1,948	-	0.0%	
	4.3.5	Serv. Mantenimiento Conservación e Inst.	6,264	6,264	-	0.0%	
	4.3.6	Gastos de Propaganda	2	2	-	0.0%	
	4.3.7	Impresiones y Publicaciones Especiales	1,156	1,156	-	0.0%	
	4.3.8	Espectáculos Culturales	790	790	-	0.0%	
	4.3.9	Servicios de Telecomunicaciones			-	0.0%	
	4.3.10	Otros Gastos Difusión e Información			-	0.0%	
	4.3.11	Serv. Comerciales y Bancarios	149	149	-	0.0%	
	4.3.12	Servicios Oficiales	634	634	-	0.0%	
	4.3.13	Otros Servicios Generales	56,021	124,826	-	122.8%	
	4.3.14	Pago de impuestos y contribuciones			-	0.0%	
<b>Suma</b>			<b>193,048</b>	<b>261,853</b>	<b>- 68,805</b>	<b>35.6%</b>	

SEP  
SES  
ECONOMICA  
04 MAY 2005

**Tabla G.- Integración de Partidas de Inversión**

**Clasificación del Origen y Aplicación de los Recursos**

Año 2004			diferencia		Número de Referencia del Comentario	
Miles de pesos corrientes			Ingresos sin Programas Extraordinarios	Egresos sin Programas Extraordinarios		monto
Partida	Clave	Recurso				
		1 Subsidio Federal (Sf)	-	-	-	0.0%
4304		1.4 Adquisición de Bienes Muebles	-	-	-	0.0%
	1.4.1	Mob. Y Equipo Escolar y De Admón.			-	0.0%
	1.4.2	Maquinaria y Equipo Comunica.			-	0.0%
	1.4.3	Vehículos y Equipo Transporte			-	0.0%
	1.4.4	Equipo Laboratorio y Talleres			-	0.0%
	1.4.5	Refacciones y Herramientas			-	0.0%
	1.4.6	Animales de trabajo y reprod.			-	0.0%
	1.4.7	Maquinaria y Equipo Seguridad			-	0.0%
	1.4.8	Acervos Bibliotecarios Históricos y Culturales			-	0.0%
	1.4.9	Equipo Cómputo			-	0.0%
		1.5 Adquisición de Bienes Inmuebles	-	-	-	0.0%
	1.5.1	Bienes Inmuebles			-	0.0%
		1.6 Inversión en Infraestructura	-	-	-	0.0%
	1.6.1	Construcción Física	-	-	-	0.0%
		3 Subsidio Estatal (Se)	-	-	-	0.0%
		3.4 Adquisición de Bienes Muebles	-	-	-	0.0%
	3.4.1	Mob. Y Equipo Escolar y De Admón.			-	0.0%
	3.4.2	Maquinaria y Equipo Comunica.			-	0.0%
	3.4.3	Vehículos y Equipo Transporte			-	0.0%
	3.4.4	Equipo Laboratorio y Talleres			-	0.0%
	3.4.5	Refacciones y Herramientas			-	0.0%
	3.4.6	Animales de trabajo y reprod.			-	0.0%
	3.4.7	Maquinaria y Equipo Seguridad			-	0.0%
	3.4.8	Acervos Bibliotecarios Históricos y Culturales			-	0.0%
	3.4.9	Equipo Cómputo			-	0.0%

SEP  
 SBS  
 RECEPCION ECONOMICA  
 04 MAY-2005

### Tabla G.- Integración de Partidas de Inversión

#### Clasificación del Origen y Aplicación de los Recursos

Año 2004			diferencia		Número de Referencia del Comentario	
Miles de pesos corrientes			Ingresos sin Programas Extraordinarios	Egresos sin Programas Extraordinarios		monto
Partida	Clave	Recurso				
	3.5	Adquisición de Bienes Inmuebles	-	-	-	0.0%
	3.5.1	Bienes Inmuebles			-	0.0%
	3.6	Inversión en Infraestructura	-	-	-	0.0%
	3.6.1	Construcción Física	-	-	-	0.0%
	4	Ingresos Propios (Ip)	28,050	28,050	-	0.0%
4.4.		Adquisición de Bienes Muebles	14,297	14,297	-	0.0%
	4.4.1	Mob. Y Equipo Escolar y De Admón.	1,875	1,875	-	0.0%
	4.4.2	Maquinaria y Equipo Comunica.	433	433	-	0.0%
	4.4.3	Vehículos y Equipo Transporte	1,491	1,491	-	0.0%
	4.4.4	Equipo Laboratorio y Talleres	4,616	4,616	-	0.0%
	4.4.5	Refacciones y Herramientas	106	106	-	0.0%
	4.4.6	Animales de trabajo y reprod.			-	0.0%
	4.4.7	Maquinaria y Equipo Seguridad			-	0.0%
	4.4.8	Acervos Bibliotecarios Históricos y Culturales	175	175	-	0.0%
	4.4.9	Equipo Cómputo	5,601	5,601	-	0.0%
	4.5	Adquisición de Bienes Inmuebles	-	-	-	0.0%
	4.5.1	Bienes Inmuebles			-	0.0%
	4.6	Inversión en Infraestructura	13,753	13,753	-	0.0%
	4.6.1	Construcción Física	13,753	13,753	-	0.0%
Suma			28,050	28,050	-	0.0%

RECEPCION  
ECONOMICA  
04 MAY 2005

**Tabla H.- Integración de Partidas de Inversión en Obra Física**

**Clasificación del Origen y Aplicación de los Recursos**

Año 2004			diferencia		Número de Referencia del Comentario	
Miles de pesos corrientes			Ingresos sin Programas Extraordinarios	Egresos sin Programas Extraordinarios		monto
Partida	Clave	Recurso				
		<b>1 Subsidio Federal (Sf)</b>				
4306		1.6 Inversión en Infraestructura	-	-	-	0.0%
	1.6.1	Total en Inversión en Infra. por contrato	-	-	-	0.0%
	1.6.1.1	Por contrato	-	-	-	0.0%
	1.6.2	Total por obras de administración	-	-	-	0.0%
	1.6.2.1	Aulas	-	-	-	0.0%
	1.6.2.2	Bibliotecas	-	-	-	0.0%
	1.6.2.3	Laboratorios	-	-	-	0.0%
	1.6.2.4	Oficinas administrativas	-	-	-	0.0%
	1.6.2.5	Talleres	-	-	-	0.0%
	1.6.2.6	Otras instalaciones	-	-	-	0.0%
	1.6.3	Total por estudios de preinversión	-	-	-	0.0%
	1.6.3.1	Estudios de preinversión	-	-	-	0.0%
		<b>3 Subsidio Estatal (Se)</b>				
		3.6 Inversión en Infraestructura	-	-	-	0.0%
	3.6.1	Total en Inversión en Infra. por contrato	-	-	-	0.0%
	3.6.1.1	Por contrato	-	-	-	0.0%
	3.6.2	Total por obras de administración	-	-	-	0.0%
	3.6.2.1	Aulas	-	-	-	0.0%
	3.6.2.2	Bibliotecas	-	-	-	0.0%
	3.6.2.3	Laboratorios	-	-	-	0.0%
	3.6.2.4	Oficinas administrativas	-	-	-	0.0%
	3.6.2.5	Talleres	-	-	-	0.0%
	3.6.2.6	Otras instalaciones	-	-	-	0.0%
	3.6.3	Total por estudios de preinversión	-	-	-	0.0%
	3.6.3.1	Estudios de preinversión	-	-	-	0.0%



UNIVERSIDAD MICHOACANA DE SAN NICOLAS DE HIDALGO  
PERIODO COMPRENDIDO DEL 1 DE ENERO AL 31 DE DICIEMBRE DE 2004

**Tabla H.- Integración de Partidas de Inversión en Obra Física**

**Clasificación del Origen y Aplicación de los Recursos**

Año 2004			diferencia		Número de Referencia del Comentario	
Miles de pesos corrientes			Ingresos sin Programas Extraordinarios	Egresos sin Programas Extraordinarios		monto
Partida	Clave	Recurso				
<b>4 Ingresos Propios (Ip)</b>						
	4.6	Inversión en Infraestructura	13,753	13,753	-	0.0%
4.6.1		Total en Inversión en Infra. por contrato	-	-	-	0.0%
	4.6.1.1	Por contratos			-	0.0%
4.6.2		Total por obras de administración	13,753	13,753	-	0.0%
	4.6.2.1	Aulas	9,303	9,303	-	0.0%
	4.6.2.2	Bibliotecas			-	0.0%
	4.6.2.3	Laboratorios	590	590	-	0.0%
	4.6.2.4	Oficinas administrativas			-	0.0%
	4.6.2.5	Talleres			-	0.0%
	4.6.2.6	Otras instalaciones	3,860	3,860	-	0.0%
4.6.3		Total por estudios de preinversión	-	-	-	0.0%
	4.6.3.1	Estudiosde preinversión			-	0.0%
<b>Suma</b>			<b>13,753</b>	<b>13,753</b>	<b>RECEPCION ECONOMICA</b>	<b>0.0%</b>

04 MAY 2005



**Tabla I.- Programas Extraordinarios**

**Clasificación del Origen y Aplicación de los Recursos**

Año 2004			Programas Extraordinarios 2004							
Miles de pesos corrientes			PROMEPE	FOMES	PRONAD	PROADU	FAM	Otros		Totales
Partida	Clave	Recurso								
<b>INGRESOS DE PROGRAMAS EXTRAORDINARIOS</b>										
4308	2.1	PROMEPE	12,237							12,237
4308	2.2	FOMES		57,227						57,227
4308	2.3	PRONAD								-
4308	2.4	PROADU								-
	2.6	FAM					12,096			12,096
	2.7	Otros subsidios de Programas Extraordinarios						72,000		72,000
	2.7	Otros subsidios de Programas Extraordinarios							36,372	36,372
								3,500		3,500
<b>TOTAL DE INGRESOS DE PROGRAMAS EXTRAORDINARIOS</b>			<b>12,237</b>	<b>57,227</b>	<b>-</b>	<b>-</b>	<b>12,096</b>	<b>75,500</b>	<b>36,372</b>	<b>193,432</b>
<b>EGRESOS DE PROGRAMAS EXTRAORDINARIOS</b>										
<b>2 Programas Extraordinarios</b>										
		Becas	12,030					683	3,845	16,558
		Materiales y Suministros	931	157	-	-	-	156	10,263	11,507
		Materiales y Utiles de Administración	931	157				106	2,151	3,345
		Alimentos y Utensilios								-
		Materias Primas y de Producción								-
		Productos Químicos, Farmacéuticos y de Laborat.							219	219
		Combustibles y Lubricantes								-
		Materiales de Construcción						9	738	747
		Vestuario, blancos, protección y deportivos						5		5
		Mercancías Diversas								-
		Acervo Bibliotecario						36		36
		Otros Gastos de Operación							7,155	7,155
		Servicios Generales	1,084	2,671	-			28,996	11,531	44,282
		Servicios Básicos						7	2	9
		Servicios de Arrendamiento						879	13	892
		Servicios de Asesoría, Estudios e Investigación		1,213				5,048	1,341	7,602

SEP  
SES  
RECEPCION  
ECONOMICA  
04 MAY 2005

Tabla I.- Programas Extraordinarios

Clasificación del Origen y Aplicación de los Recursos

Año 2004			Programas Extraordinarios 2004							
Miles de pesos corrientes			PROMEPE	FOMES	PRONAD	PROADU	FAM	Otros		Totales
Partida	Clave	Recurso								
		Servicios de Traslado e Instalación	785	182				2,401	7,302	10,670
		Serv. Mantenimiento Conservación e Instalación	25	889				11,679	120	12,713
		Gastos de Propaganda		58				1,698		1,756
		Impresiones y Publicaciones Especiales	132					3,152	49	3,333
		Espectáculos Culturales						764		764
		Servicios de Telecomunicaciones								-
		Otros Gastos Difusión e Información							1,361	1,361
		Servicios Comerciales y Bancarios	22	16				9	1,343	1,390
		Servicios Oficiales	10	149						159
		Otros Servicios Generales	110	164						3,633
		Pago de Impuestos y Contribuciones						3,359		3,633
		Adquisición de Bienes Muebles	4,860	36,146	-	-	-	8,267	7,662	56,935
		Mobiliario y Equipo Escolar y de Administración	452	791				575	800	2,618
		Maquinaria y Equipo Comunicación		478				37		515
		Vehículos y Equipo Transporte								-
		Equipo Laboratorio y Talleres	1,840	21,190				2,145	5,226	30,401
		Refacciones y Herramientas								-
		Animales de Trabajo y Reproducción								-
		Maquinaria y Equipo Seguridad								-
		Acervos Bibliotecarios Históricos y Culturales	204	3,047						3,251
		Equipo Cómputo	2,364	10,640				5,510	1,636	20,150
		Adquisición de Bienes Inmuebles	-	-	-	-	-	-	-	-
		Bienes Inmuebles								-
		Inversión en Infraestructura (Obra física)	-	-	-	-	-	-	-	-
		Total en Inversión en Infra. por contrato								-
		Inversión en Infra. por contrato								-
		Total por obras de administración	-	-	-	-	-	15,131		-
		Aulas						5,872	36	21,039
		Bibliotecas						11,797		15,700
		Laboratorios								-
		Oficinas administrativas						3,334	1,969	5,303

SEP  
 SES  
 RECEPCION  
 ECONOMIA  
 04 MAY 2005

UNIVERSIDAD MICHOACANA DE SAN NICOLAS DE HIDALGO  
PERIODO COMPRENDIDO DEL 1 DE ENERO AL 31 DE DICIEMBRE DE 2004

**Tabla I.- Programas Extraordinarios**

**Clasificación del Origen y Aplicación de los Recursos**

Año 2004			Programas Extraordinarios 2004							
Miles de pesos corrientes			PROMEPE	FOMES	PRONAD	PROADU	FAM	Otros		Totales
Partida	Clave	Recurso								
		Talleres								-
		Otras instalaciones							36	36
		Total por estudios de preinversión	-	-	-	-	-	-	-	-
		Por estudios de preinversión								-
<b>TOTAL DE EGRESOS DE PROGRAMAS EXTRAORDINARIOS</b>			<b>18,905</b>	<b>38,974</b>	<b>-</b>	<b>-</b>	<b>15,131</b>	<b>43,974</b>	<b>33,337</b>	<b>150,321</b>

Variación entre ingresos y egresos	en monto	-	6,668	18,253	-	-	-	3,035	31,526	3,035	43,111
	en porcentaje		54.5%	-31.9%	0.0%	0.0%	25.1%	-41.8%	-8.3%	-22.3%	
Número de referencia del comentario											

  
 SEP  
 SES  
 RECEPCION  
 ECONOMICA  
 04 MAY 2005

UNIVERSIDAD MICHOACANA DE SAN NICOLAS DE HIDALGO  
 PERIODO COMPRENDIDO DEL 1 DE ENERO AL 31 DE DICIEMBRE DE 2004

**Tabla J.- Análisis del Movimiento de Activo Fijo**

de los movimientos de activo fijo (en miles de pesos corrientes)	Saldo al 31 de diciembre de 2003	Adiciones y Donaciones	Bajas	Traspos Aumentos (Disminución)	Saldo al 31 de diciembre de 2004	Número de Referencia del Comentario
<b>Activo Fijo (AF)</b>	513,409	28,050	298	-	541,161	
1 Mob. y Eqpo Escolar y de Administración	39,824	1,875			41,699	
2 Maquinaria y Equipo de Comunicaciones	7,156	433			7,589	
3 Vehículos y Equipo Transporte	10,522	1,491	298		11,715	
4 Mobiliario y Equipo de Laboratorio yTalleres	121,293	4,616			125,909	
5 Refacciones y Herramientas	1,497	106			1,603	
6 Animales de Trabajo y Reproducción					-	
7 Bienes Inmuebles	3,963	43			4,006	
8 Maquinaria y Equipo de Seguridad					-	
9 Acervos Históricos y Culturales	11,210	175			11,385	
7.10 Equipo de Cómputo	58,864	5,601			64,465	
8.1, 8.2, 8.3 Obras en Proceso	259,080	13,710			272,790	
<b>Depreciación acumulada</b>	-	-	-	-	-	
7.1 Mob. y Eqpo Escolar y de Administración					-	
7.2 Maquinaria y Equipo de Comunicaciones					-	
7.3 Vehículos y Equipo Transporte					-	
7.4 Mobiliario y Equipo de Laboratorio yTalleres					-	
7.5 Refacciones y Herramientas					-	
7.6 Animales de Trabajo y Reproducción					-	
7.7 Bienes Inmuebles					-	
7.8 Maquinaria y Equipo de Seguridad					-	
7.9 Acervos Históricos y Culturales					-	
7.10 Equipo de Cómputo					-	
<b>TOTAL NETO</b>	513,409	28,050	298	-	541,161	



UNIVERSIDAD MICHOACANA DE SAN NICOLAS DE HIDALGO  
PERIODO COMPRENDIDO DEL 1 DE ENERO AL 31 DE DICIEMBRE DE 2004

**Tabla K.- Pasivos y Cuentas de Orden**

**Clasificación del Cuentas del Balance General y Cuentas de Orden**

Año 2004 (Miles de pesos corrientes)	Originados en el Ejercicio Fiscal de 2004	Acumulado de Ejercicios Fiscales Anteriores	Saldos al 31 de diciembre de 2004	Número de Referencia del Comentario
<b>Cuentas de Balance</b>				
<b>Pasivos de Corto Plazo</b>	22,147	-	22,147	
Porción Circulante del Pasivo de Largo Plazo			-	
Proveedores			-	
Acreedores Diversos	2,007		2,007	
Contribuciones por pagar	16,696		16,696	
Disponibilidad de Programas Extraordinarios (PROMEPA, FOMES, FAM, etc)			-	
Varios (detallar)	3,444		3,444	
<b>Pasivos de Largo Plazo</b>	-	-	-	
Varios (detallar)			-	
<b>Pasivo Diferido</b>	-	-	-	
Ingresos por ejercer			-	
Varios (detallar)			-	
<b>Patrimonio (Tabla O)</b>	-	-	-	
Patrimonio			-	
<b>Cuentas de Orden</b>	-	-	-	
<b>Pasivos Contingentes</b>				
Obligaciones laborales			-	
Otros (detallar)			-	
<b>TOTAL</b>	22,147	-	22,147	

SEP  
SES  
RECEPCION  
ECONOMICA  
04 MAY 2005

UNIVERSIDAD MICHOACANA DE SAN NICOLAS DE HIDALGO  
PERIODO COMPRENDIDO DEL 1 DE ENERO AL 31 DE DICIEMBRE DE 2004

**Tabla L.- Antigüedad de saldos del Pasivo a Corto Plazo**

Año 2004 (miles de pesos corrientes)	Total	De 1 a 30 días	De 31 a 90 días	De 91 a 180 días	De 181 a 365 días	Número de Referencia del Comentario
<b>Pasivo</b>						
<b>Pasivos de Corto Plazo</b>	5,451	700	1,250	2,320	1,181	
Porción circulante del pasivo a largo plazo	-					
Proveedores	-					
Acreedores Diversos	2,007	147	24	888	948	
Varios (detallar)	3,444	553	1,226	1,432	233	NOTA
<b>Contribuciones por pagar</b>	16,696	7,881	8,815	-	-	
Impuesto sobre Remuneraciones	4,430	4,430				
Retención del 10% a personas físicas de honorarios	47	47				
IMSS (o similar)	3,404	3,404				
ISSSTE (o similar)	-					
FOVISSSTE (o similar)	-					
Infonavit (o similar)	5,176		5,176			
Varios (Detallar)	3,639		3,639			
<b>Total Pasivo</b>	22,147	8,581	10,065	2,320	1,181	


04 MAY 2005

UNIVERSIDAD MICHOACANA DE SAN NICOLAS DE HIDALGO  
PERIODO COMPRENDIDO DEL 1 DE ENERO AL 31 DE DICIEMBRE DE 2004

NO APLICA

**Tabla M.- Integración de los Pasivos a Largo Plazo**

AÑO 2004 (miles de pesos corrientes)	Saldo al cierre del ejercicio fiscal 2000	Vencimientos						Número de Referencia del Comentario
		Pagos en 2001	Pagos en 2002	Pagos en 2003	Pagos en 2004	Pagos en 2005	Pagos en Años Posteriores	
Obligaciones contingentes y aportaciones en reserva. (detallar)	-	-	-	-	-	-	-	
Pasivos Bancarios Total (detallar pasivos bancarios)	-	-	-	-	-	-	-	
<b>Total</b>	-	-	-	-	-	-	-	



04 MAY 2005

UNIVERSIDAD MICHOACANA DE SAN NICOLAS DE HIDALGO  
 PERIODO COMPRENDIDO DEL 1 DE ENERO AL 31 DE DICIEMBRE DE 2004

NO APLICA

**Tabla N.- Obligaciones, Provisiones y Reservas**

Clasificación de Cuentas del Balance General y Cuentas de Orden

Año 2004					Número de Referencia del Comentario
Miles de pesos	Saldo al 31 de diciembre de 2003	Pagos Efectuados	Incremento a la Reserva	Saldo 31 de diciembre de 2004	
<b>Oblig. Laborales Contingentes</b>	-	-	-	-	
Varios (detallar)	-	-	-	-	
<b>Provisiones y Reservas</b>	-	-	-	-	
Reserva para Jubilación	-	-	-	-	
Reserva para Retiro	-	-	-	-	
Reserv. y Prov. Varias (detallar)	-	-	-	-	
<b>Total</b>	-	-	-	-	

SEP  
 SES  
 RECEPCION ECONOMICA  
 04 MAY 2005



UNIVERSIDAD MICHOACANA DE SAN NICOLAS DE HIDALGO  
PERIODO COMPRENDIDO DEL 1 DE ENERO AL 31 DE DICIEMBRE DE 2004

**Tabla O.- Patrimonio**

Análisis de los movimientos del Patrimonio (miles de pesos corrientes)	Patrimonio	Exceso de ingresos sobre egresos acumulados	Exceso de ingresos sobre egresos del ejercicio	Bajas de Activo Fijo	Donativos (no en efectivo)	Otras cuentas de Patrimonio			Total Patrimonio	Número de Referencia del Comentario
						a	b	c		
Saldos al 31 de diciembre de 2003	12	817,174	91,198	- 70	759	- 220,471			688,602	
Traspaso del exceso de ingresos y egresos del ejercicio anterior		91,198	- 91,198						-	
Exceso de ingresos sobre egresos del ejercicio			80,330						80,330	
Donativos ( aquellos que no son efectivo {ingresos propios})									-	
Bajas de Activo Fijo				- 298					- 298	
Otros (detallar en documento anexo a "O")						28,495			28,495	
Saldos al 31 de diciembre de 2004	12	908,372	80,330	- 368	759	- 191,976			797,129	

UNIVERSIDAD MICHOACANA DE SAN NICOLAS DE HIDALGO  
PERIODO COMPRENDIDO DEL 1 DE ENERO AL 31 DE DICIEMBRE DE 2004

Tabla P.- Edad de los Empleados y Años de Servicio

Año 2004	Edad de los empleados (número de personas por grupo de edades)						Años de Servicio del Personal (número de personas por años de servicio)							
	Total de Empleados	Menor de 34	De 34 a 49	De 50 a 65	De 66 en adelante	Número de Referencia del Comentario	Total de Empleados	Menor de 11	De 11 a 20	De 21 a 25	De 26 a 27	De 28 a 30	De 31 en adelante	Número de Referencia del Comentario
<b>Personal</b>														
Académico (incluye investigadores)	3,497	636	1,585	1,117	159		3,497	1,520	842	706	221	166	42	
tiempo completo	1,177	108	641	397	31		1,177	380	360	302	58	52	25	
con perfil Promep	312	51	208	48	5		312	107	137	56	9	3		
sin Perfil Promep	865	57	433	349	26		865	273	223	246	49	49	25	
medio tiempo por asignatura	366	74	190	96	6		366	154	107	76	16	10	3	
	1,954	454	754	624	122		1,954	986	375	328	147	104	14	
Administrativo y de Apoyo	1,854	599	905	307	43		1,854	863	601	359	24	3	4	
base	1,734	567	846	281	40		1,734	799	560	345	23	3	4	
confianza honorarios	120	32	59	26	3		120	64	41	14	1			
Directivo sin nombramiento de académico	64	5	35	18	6		64	23	19	15	6	1		
confianza honorarios	64	5	35	18	6		64	23	19	15	6	1		
Directivo con nombramiento de académico	114	10	62	40	2		114	24	44	26	14	5	1	
confianza honorarios	114	10	62	40	2		114	24	44	26	14	5	1	
Pensionado y/o Jubilado	1,223		114	767	342		1,223		8	64	220	345	586	
<b>TOTAL</b>	<b>6,752</b>	<b>1,250</b>	<b>2,701</b>	<b>2,249</b>	<b>552</b>		<b>6,752</b>	<b>2,430</b>	<b>1,514</b>	<b>1,170</b>	<b>485</b>	<b>520</b>	<b>633</b>	

Número de Horas					
Profesores de asignatura					
Número de horas/semana/mes	25,725	5,553	11,505	7,748	919

SEP  
SES  
RECEPCION  
ECONOMIA  
04 MAY 2005



UNIVERSIDAD MICHOACANA  
DE  
SAN NICOLAS DE HIDALGO

## UNIVERSIDAD MICHOACANA DE SAN NICOLAS DE HIDALGO

### REFERENCIAS A LAS TABLAS AUDITORIA A ESTADOS FINANCIEROS DEL EJERCICIO 2004 (MILES DE PESOS)

#### TABLA –C.- Integración de prestaciones ligadas y no ligadas.

1. La cuenta de otras prestaciones ligadas, incluye los siguientes conceptos.

Días diferenciales  
Despensa  
Material didáctico  
Bono especial  
Apoyo familiar  
Ayuda habitacional  
Quinquenios  
Guarderías  
Transporte  
Útiles escolares  
Subsidio de I. S. P. T.  
Prima vacacional  
Aguinaldo  
Prima de antigüedad



SEP  
SES  
RECEPCION  
ECONOMICA

04 MAY 2005

La cuenta de otras prestaciones no ligadas, incluye los conceptos que a continuación se señalan.

Servicios extraordinarios  
Compensación mandos medios  
Honorarios y honorarios asimilables a sueldos  
Bono por más de 25 años de servicio  
Aportación .75%  
Bono reconocimiento profesional  
Bono de superación personal  
Ayuda sindical.



UNIVERSIDAD MICHOACANA  
DE  
SAN NICOLAS DE HIDALGO

**Tabla "L" integración de saldos del pasivo a corto plazo**

2. El saldo de esta cuenta se integra como sigue:

Cuentas por pagar	\$ -263
Documentos por pagar	- 78
Descuentos en nomina por pagar	3,785
Acreedores diversos	2,007
Suma	\$ 5,451

**Tabla "J" Activo fijo. Inversiones y donaciones**

3. El saldo de esta cuenta se integra como sigue.

Inversión de activo	\$ 106,024
Activo donado	0
Suma	\$ 106,024



04 MAY 2005

# ACOSTA ROSALES, S. C.

## CONTADORES PÚBLICOS

FRANCISCO ORTIZ RUBIO No. 40 INT 203 COL. NUEVA CHAPULTEPEC SUR  
C.P. 58260 TEL. 3 24 99 65 FAX. 3 24 54 04 MORELIA, MICH.

---

ANEXO-11

Al H. Consejo Universitario de la  
Universidad Michoacana de San Nicolás de Hidalgo.

He examinado los estados de situación patrimonial de la **Universidad Michoacana de San Nicolás de Hidalgo, al 31 de diciembre del 2004**, y los estados de ingresos y egresos, de variaciones en el patrimonio y de cambios en la situación financiera que le son relativos por el año terminado a esa fecha, los estados financieros del 2003 se presentan únicamente para fines de comparabilidad los que se reclasificaron de acuerdo a los criterios de clasificación seguidos en los estados financieros del 2004.

Dichos estados financieros son propiedad de la administración de la Universidad Michoacana de San Nicolás de Hidalgo. Mi responsabilidad consiste en expresar una opinión los mismos con base en mi auditoría.

Mis exámenes fueron realizados de acuerdo con las normas de auditoría generalmente aceptadas, las cuales requieren que la auditoría sea planeada y realizada de tal manera que permita obtener una seguridad razonable de que los estados financieros no contienen errores importantes, y de que están preparados de acuerdo a las bases adoptadas por la Universidad Michoacana de San Nicolás de Hidalgo. La auditoría consiste en el examen con base en pruebas selectivas de la evidencia que soporta las cifras y revelaciones de los estados financieros, así mismo, incluye la evaluación de las bases contables utilizadas, de las estimaciones significativas efectuadas por la Universidad Michoacana de San Nicolás de Hidalgo y de la presentación de los estados financieros tomados en su conjunto considero que mis exámenes proporcionan una base razonable para sustentar mi opinión.

Como se explica en la nota 4, los estados financieros de la Universidad Michoacana de San Nicolás de Hidalgo son preparados de acuerdo a las prácticas contables acordadas por el H Consejo Universitario, mismos que no coinciden con los Principios de Contabilidad Generalmente Aceptados. Los cuales requieren que se aprovisione la prima de antigüedad a la que tendrían derecho los empleados al momento de su separación laborar (Boletín d-3) de los Principios de Contabilidad

Generalmente Aceptados, provisión que la Universidad Michoacana de San Nicolás de Hidalgo no ha dado cumplimiento.

En mi opinión, los estados financieros antes mencionados excepto que no contienen la provisión de las obligaciones laborales a cargo de la Universidad Michoacana de San Nicolás de Hidalgo presentan razonablemente, en todos los aspectos importantes, los activos, pasivos y patrimonio de la Universidad Michoacana de San Nicolás de Hidalgo, al 31 de diciembre del 2004, y los ingresos y egresos de sus operaciones, las variaciones en el patrimonio y los cambios en la situación financiera patrimonial, por el año que termino en esa fecha, de conformidad con las bases contables adoptadas por la Universidad Michoacana de San Nicolás de Hidalgo.

C.P.C. Lucía Acosta Rosales  
Socia de Acosta Rosales, S.C.  
Registro AGAFF 10074



SEP  
SES  
RECEPCION  
ECONOMICA  
04 MAY 2005

Morelia Mich., 21 de abril del 2005



UNIVERSIDAD MICHOACANA  
DE  
SAN NICOLAS DE HIDALGO

ANEXO III  
Hoja 1 de 2

UNIVERSIDAD MICHOACANA DE SAN NICOLAS DE HIDALGO  
ESTADO DE SITUACION PATRIMONIAL POR LOS EJERCICIOS TERMINADOS  
AL 31 DE DICIEMBRE DEL 2004 Y 2003  
MILES DE PESOS

ACTIVO CIRCULANTE	2004	2003	REFERENCIA EN TABLAS
FONDO FIJO	-158	-61	
BANCOS	-6,253	-4,691	
FIDEICOMISOS	49,362	66,588	
INVERSIONES EN VALORES	37,419	41,064	
<b>SUMA DISPONIBLE</b>	<b>80,370</b>	<b>102,900</b>	
<b>CUENTAS POR COBRAR</b>			
DEUDORES DIVERSOS	13,244	7,714	
CREDITO AL SALARIO	83	55	
GASTOS POR COMPROBAR	50,542	26,650	
ANTICIPO A PROVEEDORES			
<b>SUMA CUENTAS POR COBRAR</b>	<b>63,869</b>	<b>34,419</b>	
ALMACEN	2,078	2,437	
<b>TOTAL ACTIVO CIRCULANTE</b>	<b>146,317</b>	<b>139,756</b>	
<b>INMUEBLES MAQUINARIA Y EQUIPO</b>			
MOBILIARIO Y EQUIPO	44,396	40,612	
MAQUINARIA Y EQUIPO DE COMUNICACIONES	7,626	7,156	
VEHICULOS Y EQUIPO DE TRANSPORTE	11,715	10,522	
MOBILIARIO Y EQUIPO DE LABORATORIO Y TALLER	186,302	150,316	
REFACCIONES Y HERRAMIENTAS	2,139	1,804	
BIENES INMUEBLES	4,006	3,963	
ACERVOS HISTORICOS Y CULTURALES	17,283	13,857	
EQUIPO DE COMPUTO	95,423	69,670	
OBRAS EN PROCESO	304,069	269,320	
<b>SUMA INMUEBLES MAQUINARIA Y EQUIPO</b>	<b>672,959</b>	<b>567,220</b>	
<b>TOTAL ACTIVO</b>	<b>819,276</b>	<b>706,976</b>	

LAS NOTAS QUE SE ACOMPAÑAN SON PARTE INTEGRANTE DE ESTOS ESTADOS FINANCIEROS

C.P.C. GERARDO PEREZ MORELOS  
TESORERO

C.P MARIA DE LOS ANGELES HERNANDEZ DOMINGUEZ  
DIRECTOR DE CONTABILIDAD

Morelia, Mich., 21 de abril 2005.



SEP  
SES

REGISTRACION  
ESTADISTICA

04 MAY 2005




UNIVERSIDAD MICHOACANA  
DE  
SAN NICOLAS DE HIDALGO


ANEXO - III  
Hoja 2 de 2

UNIVERSIDAD MICHOACANA DE SAN NICOLAS DE HIDALGO  
ESTADO DE SITUACION PATRIMONIAL POR LOS EJERCICIOS TERMINADOS  
AL 31 DE DICIEMBRE DEL 2004 Y 2003  
MILES DE PESOS

PASIVO	2004	2003	REFERENCIA EN TABLAS
<b>A CORTO PLAZO</b>			
IMPUESTOS POR PAGAR	16,696	15,020	
ACREEDORES DIVERSOS	5,451	3,354	
<b>TOTAL PASIVO</b>	<b>22,147</b>	<b>18,374</b>	<b>L</b>
<b>PATRIMONIO</b>			
PATRIMONIO	716,799	597,404	
RESULTADO PATRIMONIAL DEL EJERCICIO	80,330	91,198	
<b>TOTAL PATRIMONIO</b>	<b>797,129</b>	<b>688,602</b>	<b>O</b>
<b>TOTAL PASIVO MAS CAPITAL</b>	<b>819,276</b>	<b>706,976</b>	

LAS NOTAS QUE SE ACOMPAÑAN SON PARTE INTEGRANTE DE ESTOS ESTADOS FINANCIEROS

  
C.P.C. GERARDO PEREZ MORELOS  
TESORERO

  
C.P MARIA DE LOS ANGELES HERNANDEZ DOMINGUEZ  
DIRECTOR DE CONTABILIDAD

Morelia, Mich., a 21 de abril del 2005.



SEP  
SES

RECEPCION  
ECONOMICA  
04 MAY 2005





UNIVERSIDAD MICHOACANA  
DE  
SAN NICOLAS DE HIDALGO

ANEXO - IV

UNIVERSIDAD MICHOACANA DE SAN NICOLAS DE HIDALGO  
ESTADO DE INGRESOS Y EGRESOS POR LOS EJERCICIOS TERMINADOS  
AL 31 DE DICIEMBRE DEL 2004 Y 2003  
MILES DE PESOS

INGRESOS	2004	2003	REFERENCIA EN TABLAS
SUBSIDIO FEDERAL	805,170.00	626,182.00	
SUBSIDIO ESTATAL	511,206.00	506,697.00	
INGRESOS ACADEMICOS	59,687.00	48,039.00	
OTROS SUBSIDIOS PARA PROGRAMAS EXTRAORDINARIOS	36,012.00	79,508.00	
PRODUCTOS FINANCIEROS	7,664.00	5,686.00	
INGRESOS ENTIDADES AUXILIARES	195.00	184.00	
INGRESOS DE ESCUELAS INCORPORADAS	1,494.00	2,855.00	
INGRESOS GENERADOS POR DEPENDENCIAS UNIVERSITARIAS	49,227.00	42,145.00	
OTROS INGRESOS	5,229.00	10,425.00	
<b>TOTAL INGRESOS</b>	<b>1,475,884</b>	<b>1,321,721 A</b>	

EGRESOS

GASTOS DE OPERACIÓN Y ADMINISTRACION	1,061,510	949,362
SERVICIOS GENERALES	334,044	281,161
BAJAS DE ACTIVOS FIJOS		


**TOTAL DE EGRESOS** 1,395,554 1,230,523

Nota. El importe de las bajas del activo fijo de \$ 297 correspondientes a el ejercicio 2004, estan considerados en la cuenta de patrimonio del mismo año.

**RESULTADO PATRIMONIAL DEL EJERCICIO** 80,330 91,198

Las Notas que se acompañan forma parte integrante de los estados financieros

  
C.P.C. GERARDO PEREZ MORELOS  
TESÓRERO

  
C.P. MARIA DE LOS ANGELES HERNANDEZ DOMINGUEZ  
DIRECTOR DE CONTABILIDAD

Morelia, Mich., a 21 de abril de 2005.



SEP  
SES

RECEPCION  
ECONOMICA

21 MAY 2005



UNIVERSIDAD MICHOACANA DE SAN NICOLAS DE HIDALGO RELACION DE GASTOS DE OPERACIÓN Y ADMINISTRACION POR LOS EJERCICIOS TERMINADOS AL 31 DE DICIEMBRE DE 2004 Y 2003 MILES DE PESOS.		
	2004	2003
GASTOS DE OPERACIÓN Y ADMINISTRACION		
SUELDOS DOCENTES	204,860	185,141
SUELDOS ADMINISTRATIVOS	54,125	50,494
SUELDOS MANDOS MEDIOS Y SUPERIORES	27,334	25,769
SUELDOS CONFIANZA	5,263	5,255
SUELDOS JUBILADOS DOCENTES	153,020	130,397
SUELDOS JUBILADOS ADMINISTRATIVOS	51,499	43,143
AYUDA SINDICAL	26,281	21,668
PRIMA DE ANTIGÜEDAD DOCENTE	69,215	64,962
AGUINALDO DOCENTE	43,338	38,256
AGUINALDO ADMINISTRATIVO	11,490	10,512
AGUINALDO MANDOS MEDIOS Y SUPERIORES	6,095	5,738
AGUINALDO PERSONAL DE CONFIANZA	1,081	1,089
PRIMA VACACIONAL DOCENTE	15,247	13,801
PRIMA VACACIONAL ADMINISTRATIVOS	3,803	3,554
PRIMA VACACIONAL MANDOS MEDIOS Y SUPERIORES	1,795	1,696
PRIMA VACACIONAL CONFIANZA	350	350
DIAS DIFERENCIALES	7,092	5,366
CANASTA NAVIDEÑA	4,293	3,662
DESPENSA	34,267	29,895
MATERIAL DIDACTICO	15,686	14,100
GUARDERIA	3,674	3,378
BONO ESPECIAL	6,864	6,169
APOYO FAMILIAR	10,358	9,398
AYUDA HABITACIONAL	8,825	7,929
CARRERA DOCENTE	30,388	28,764
QUINQUENIO ADMINISTRATIVO	17,669	16,465
QUINQUENIO MANDOS MEDIOS Y SUPERIORES	11,233	10,629
QUINQUENIOS PERSONAL DE CONFIANZA	1,426	1,352
UTILES ESCOLARES	3,005	2,812
ESTIMULO DE CONFIANZA PERSONAL DE CONFIANZA	700	616
ESTIMULO DE CONFIANZA PERSONAL ADMINISTRATIVO	2,083	2,023
TRANSPORTE	2,511	2,350
COMPENSACION MANDOS MEDIOS	9,222	7,989
SERVICIOS EXTRAORDINARIOS	66,446	55,879
BONO POR 25 AÑOS DE SERVICIO	3,323	2,207
APORTACION DE DEPOSITO	4,121	2,529
CUOTAS DEL IMSS	33,186	31,231
CUOTAS DEL INFONAVIT	16,462	15,636
SISTEMA DE AHORRO PARA EL RETIRO	6,565	6,338
CESANTIA Y VEJEZ	16,541	15,213
HONORARIOS	2,811	2,848
HONORARIOS ASIMILABLES	423	437
SUBSIDIO I.S.P.T.	27,814	24,382
RECARGOS	307	28
ACTUALIZACIONES	41	27
BONO RECONOCIMIENTO PROFESIONAL	1,240	778
ESTIMULO CAPACITACION DEL TRABAJADOR	652	471
GRATIF. EXT. DE BENEFICIO FISCAL	8,031	5,469



SEP  
SES  
RECEPCION  
ECONOMICA

04 MAY 2005



UNIVERSIDAD MICHOACANA  
DE  
SAN NICOLAS DE HIDALGO

ANEXO IV-1  
Hoja 2 de 2

UNIVERSIDAD MICHOACANA DE SAN NICOLAS DE HIDALGO RELACION DE GASTOS DE OPERACIÓN Y ADMINISTRACION POR LOS EJERCICIOS TERMINADOS AL 31 DE DICIEMBRE DE 2004 Y 2003 MILES DE PESOS.		
MATERIALES Y SUMINISTROS	2004	2003
MATERIAL DIDACTICO Y DE LABORATORIO	5,175	5,044
MATERIAL DE OFICINA	7,258	7,562
MATERIAL DE LIMPIEZA	2,544	2,340
LIBROS Y REVISTAS	3,633	3,806
COMBUSTIBLES Y LUBRICANTES	3,827	3,505
MATERIAL ELECTRICO	1,593	2,180
VESTUARIO, UNIFORMES, BLANCOS	811	806
ARTICULOS DEPORTIVOS	1,832	1,314
PAPELERIA PREIMPRESA	875	946
MATERIALES DIVERSOS	1,907	3,664
<b>TOTAL GASTOS DE OPERACION Y ADMON</b>	<b>1,061,510</b>	<b>949,362</b>

SEP  
SES  
RECEPCION  
ECONOMICA

04 MAY 2005




UNIVERSIDAD MICHOACANA  
DE  
SAN NICOLAS DE HIDALGO

ANEXO IV-2

Hoja 1 de 2

UNIVERSIDAD MICHOACANA DE SAN NICOLAS DE HIDALGO  
RELACION DE SERVICIOS GENERALES POR LOS EJERCICIOS TERMINADOS  
EL 31 DE DICIEMBRE DE 2004 Y 2003.  
MILES DE PESOS

GASTOS DE SERVICIOS GENERALES	2004	2003
ENERGIA ELECTRICA	9,119	7,498
GASTOS SINDICALES	60,709	50,447
HONORARIOS EXTERNOS	2,996	2,462
CUOTAS Y SUSCRIPCIONES	301	599
TELEFONO, CORREO, TELEGRAFO Y B.	5,604	5,558
VIATICOS	8,202	8,046
CONFERENCIAS	2,638	2,270
GASTOS DE ANIVERSARIO	1,866	1,663
MANTENIMIENTO	24,034	30,937
APOYO SERVICIO SOCIAL	558	377
ARRENDAMIENTO	2,541	1,613
SEGUROS	634	775
PLACAS Y TENENCIAS	168	194
CURSOS AL PERSONAL	509	646
PROYECTOS DE INVESTIGACION	7,252	4,365
PROPAGANDA, ESPECTACULOS Y D.	4,790	4,654
AGUA POTABLE	96	59
GRUPOS MUSICALES	2,509	2,319
IMPRESIONES Y PUBLICACIONES	4,128	3,024
GASTOS PARA CONGRESOS Y EXP.	2,295	2,405
GASTOS DE REPRESENTACION	973	689
OBSEQUIOS	938	727
EVENTOS DEPORTIVOS	672	736
PUBLICIDAD Y SUSCRIPCIONES	4,686	3,853



04 MAY 2005



UNIVERSIDAD MICHOACANA  
DE  
SAN NICOLAS DE HIDALGO

ANEXO IV-2  
Hoja 2 de 2

UNIVERSIDAD MICHOACANA DE SAN NICOLAS DE HIDALGO RELACION DE SERVICIOS GENERALES POR LOS EJERCICIOS TERMINADOS EL 31 DE DICIEMBRE DE 2004 Y 2003. MILES DE PESOS		
GASTOS DE SERVICIOS GENERALES	2004	2003
EVENTOS ACADEMICOS	3,421	2,588
RED DE COMPUTO	3,020	2,765
FLETES Y MENSAJERIA	196	312
SERVICIOS DIVERSOS	2,519	4,013
APOYO ACADEMICO ALUMNOS	100,638	82,758
GASTOS VARIOS	1,245	13,663
GASTOS TRABAJO DE CAMPO	195	185
ADECUACIONES Y OBRAS	7,511	3,885
GASTOS OPERATIVOS	10,979	9,365
GASTOS POR CONVENIOS	42,513	14,513
APLICACIÓN DE INGRESOS EN CUSTODIA	13,590	11,188
GASTOS POSGRADO		10
<b>TOTAL DE SERVICIOS GENERALES</b>	<b>334,045</b>	<b>281,161</b>

SEP  
SES  
RECEPCION  
ECONOMIA  
04 MAY 2005



UNIVERSIDAD MICHOACANA  
DE  
SAN NICOLAS DE HIDALGO

ANEXO V

UNIVERSIDAD MICHOACANA DE SAN NICOLAS DE HIDALGO  
ESTADO DE VARIACIONES EN LAS CUENTAS DE PATRIMONIO POR  
LOS EJERCICIOS TERMINADOS EL 31 DE DICIEMBRE DEL 2004 Y 2003  
MILES DE PESOS

	SALDOS AL 31 DE DICIEMBRE DE 2003	VARIACIONES		SALDOS AL 31 DE DICIEMBRE DE 2004	REFERENCIAS EN TABLAS
		DISMINUCIO NES	AUMENTOS		
PATRIMONIO Notas 4K) y l)	502,643		124,752	627,395	
RESULTADO PATRIMONIAL DEL EJERCICIO (ANEXO IV)	95,113	95,113	91,198	91,198	
AJUSTES AL PATRIMONIO DE EJERCICIOS ANTERIORES	29,639	29,639	-29,991	-29,991	
<b>SUMAS</b>	<b>627,395</b>		<b>61,207</b>	<b>688,602</b>	

	SALDOS AL 31 DE DICIEMBRE DE 2003	VARIACIONES		SALDOS AL 31 DE DICIEMBRE DE 2004	REFERENCIAS EN TABLAS
		DISMINUCIO NES	AUMENTOS		
PATRIMONIO Notas 4k) y l)	627,395		61,207	688,602 P	
TRASPASO RESULTADO EJERCICIO 2002	91,198	-91,198			
AJUSTES AL PATRIMONIO DE EJERCICIOS ANTERIORES Nota 4-m	-29,991	29,991	28,197	28,197	
RESULTADO PATRIMONIAL DEL EJERCICIO ( ANEXO - IV)			80,330	80,330	
<b>SUMAS</b>	<b>688,602</b>		<b>108,527</b>	<b>797,129 P</b>	

LAS NOTAS ADJUNTAS QUE SE ACOMPAÑAN FORMA PARTE INTEGRANTE DE LOS ESTADOS FIANCIEROS

C.P.C. GERARDO PEREZ MORELOS  
TESORERO

C.P MARIA DE LOS ANGELES HERNANDEZ DOMINGUEZ  
DIRECTOR DE CONTABILIDAD

Morelia, Mich., a 21 de abril 2005.





UNIVERSIDAD MICHOACANA  
DE  
SAN NICOLÁS DE HIDALGO

ANEXO - VI

UNIVERSIDAD MICHOACANA DE SAN NICOLÁS DE HIDALGO  
ESTADO DE CAMBIOS EN LA SITUACION FINANCIERA  
POR LOS EJERCICIOS TERMINADOS EL 31 DE DICIEMBRE DEL 2004 Y 2003  
MILES DE PESOS

CONCEPTO	2004	2003	REFERENCIA EN TABLAS
<b>OPERACIÓN</b>			
RESULTADO PATRIMONIAL DEL EJERCICIO Anexo IV	80,330	91,198	
DISMINUCIONES PATRIMONIALES NOTA 4 m	27,899	-30,443	O
RECURSOS QUE NO REQUIRIERON LA UTILIZACION DE EFECTIVO:		377	
VALOR EN LIBROS DE ACTIVOS VENDIDOS	298	75	
SUMA PARCIAL	108,527	61,207	
<b>MAS:</b>			
AUMENTO Y DISMINUCIONES EN:			
CUENTAS POR COBRAR	-29,450	17,984	
ALMACEN	359	803	
OTROS ACTIVOS			
BAJAS DE ACTIVOS FIJOS	285	70	J-O
BAJAS DE ACTIVOS FIJOS POR CORRECCIONES DE REGISTRO CONTABLE			
AUMENTOS Y DISMINUCIONES EN:			
ACREEDORES BANCARIOS Y OTROS PASIVOS	3,773	2,724	
RECURSOS GENERADOS POR LA OPERACIÓN	83,494	82,788	
RECURSOS UTILIZADOS EN INVERSIONES			
ADQUISICIONES DE ACTIVO FIJO NETO	-105,981	-75,107	
EDIFICIOS Y CCNSTRUCCIONES NETO	-43	-34,317	
RECURSOS UTILIZADOS POR INVERSIONES	-106,024	-109,424	
AUMENTO A EFECTIVO E INVERSIONES TEMPORALES	-22,530	-26,636	
EFECTIVO E INVERSIONES TEMPORALES			
AL PRINCIPIO DEL PERIODO ANEXO - III	102,900	129,536	
AL FINAL DEL PERIODO ANEXO - III	80,370	102,900	



SEP  
SES  
RECEPCION  
ECONOMICA  
04 MAY 2005

LAS NOTAS ADJUNTAS QUE SE ACOMPAÑAN SON PARTE INTEGRANTE DE ESTE ESTADO FINANCIERO.

C.P.C. GERARDO PEREZ MORELOS  
TESORERO

C.P. MARIA DE LOS ANGELES HERNANDEZ DOMINGUEZ  
DIRECTOR DE CONTABILIDAD

Morelia, Mich., 21 de abril 2005.



UNIVERSIDAD MICHOACANA  
DE  
SAN NICOLAS DE HIDALGO

ANEXO – VII

## UNIVERSIDAD MICHOACANA DE SAN NICOLAS DE HIDALGO

### NOTAS A LOS ESTADOS FINANCIEROS DE LOS EJERCICIOS TERMINADOS AL 31 DE DICIEMBRE DE 2004 Y 2003, MILES DE PESOS

#### 1. CONSTITUCION Y OBJETO

- a) La Universidad Michoacana de San Nicolás de Hidalgo fue fundada mediante el decreto número 9 del C. Gobernador del Estado de Michoacán de Ocampo, Ing. Pascual Ortiz Rubio, con fecha 15 de octubre de 1917, e inscrita en el Registro Federal de Contribuyentes con fecha 1° de enero de 1930. Es una institución de servicios, descentralizada del Estado con personalidad jurídica y patrimonio propio.
- b) Su actividad primordial es impartir la enseñanza preparatoria y superior, realizar la investigación científica, la cual deberá dirigirse al conocimiento y solución de los problemas sociales, culturales y económicos, tanto estatales como nacionales y llevar con máxima amplitud los beneficios de la ciencia y de la cultura a las clases populares, la difusión de la cultura y la extensión universitaria, además la de formar profesionales técnicos, investigadores y maestros destinados a la enseñanza media superior.

#### 2. MARCO JURIDICO Y FISCAL

- a) Como se menciona la Universidad Michoacana de San Nicolás de Hidalgo cuenta con personalidad jurídica y patrimonio propio, por lo tanto tiene derecho a organizarse académica y administrativamente como ella lo estime conveniente, pero siempre observando los lineamientos jurídicos que la rigen y que entre otros son:
  - Ley Orgánica de la Universidad Michoacana de San Nicolás de Hidalgo (promulgada el 31 de enero de 1986 y publicada en el periódico oficial del Estado el día 3 de febrero del mismo año).
  - Estatuto Universitario.





UNIVERSIDAD MICHOACANA  
DE  
SAN NICOLAS DE HIDALGO

- Reglamento interno del H. Consejo Universitario.
  - Lineamientos para la integración de los Consejos Técnicos y la elección de sus miembros.
  - Reglamento del Departamento del Patrimonio Universitario.
  - Reglamentos de incorporación de escuelas, general de la división de bachillerato, general de inscripciones, de becas para alumnos, general de exámenes, general del personal académico del profesorado de carrera, del programa de la carrera docente, etc.
- b) Respecto a los ingresos por Subsidio Federal y Estatal que percibe la institución, y que son su principal fuente de ingresos, no es contribuyente del Impuesto sobre la Renta, de acuerdo a lo dispuesto en el artículo 93 de la Ley en comento, pero sí esta obligada a retener y enterar este impuesto cuando realicen pagos a terceros (sueldos, honorarios profesionales, arrendamientos, etc.), y presentar las declaraciones correspondientes por dichas retenciones en términos y plazos que fija la Ley del Impuesto Sobre la Renta.
- c) La universidad tiene la obligación de exigir documentación que reúna los requisitos fiscales cuando haga pagos a terceros.
- d) La institución no causa Impuesto al activo, según lo dispone el artículo sexto de la Ley del propio impuesto al activo.
- e) Los ingresos que percibe la institución mediante subsidios federales y estatales, no son gravables para efectos del impuesto al Valor Agregado, pero si los ingresos que percibe por otros conceptos como el arrendamiento de los bienes muebles o inmuebles que integran su patrimonio, por los cuales si es contribuyente esporádico de este gravamen y aceptar su traslado en los diversos pagos que realiza a terceros en base a lo dispuesto por los artículos 1 y 3 de la Ley del Impuesto al Valor Agregado.

### 3. ESTADOS FINANCIEROS COMPARATIVOS.

Los estados financieros del 2003 fueron clasificados de acuerdo a los criterios aplicados en los estados financieros del 2004 y se presentan únicamente para su comparabilidad con los del 2004.

SEP  
SES  
RECEPCION  
ECONOMICA  
01 MAY 2005



UNIVERSIDAD MICHOACANA  
DE  
SAN NICOLAS DE HIDALGO

#### 4. PRINCIPALES POLÍTICAS Y METODOLOGÍA EN EL REGISTRO CONTABLE DE OPERACIONES.

- a) Como se menciona anteriormente los estados financieros adjuntos de la Universidad Michoacana de San Nicolás de Hidalgo, están preparados conforme a las practicas contables acordadas por la Secretaría Administrativa de la propia universidad; dichos estados financieros deben ser aprobados por el Rector y el Tesorero de la Universidad Michoacana de San Nicolás de Hidalgo. Las prácticas contables adoptadas son similares a las que utilizan otras universidades, y en algunos casos difieren de los Principios de Contabilidad Generalmente Aceptados; las principales diferencias son:
- No se reconocen los efectos de la inflación en la información financiera; tal como lo establece el Boletín B – 10 de Principios de Contabilidad Generalmente Aceptados y emitidos por el Instituto Mexicano de Contadores Públicos, A.C.
  - Los inmuebles maquinaria y equipo no se deprecian;
  - No se reconocen como pasivos las obligaciones al retiro de los trabajadores, (Boletín D-3).
- b) Los inventarios de la institución se valúan por el método de costos promedios.
- c) El activo fijo se encuentra integrado por inmuebles mobiliario y equipo adquirido, así como los provenientes de convenios patrocinados por donación que se registran a su costo de adquisición, sin embargo existen bienes de activo fijo cuyos valores manifestados en este rubro son únicamente valores de referencia, y no valores adquisitivos o comerciales, cuya finalidad no pretende bajo ningún concepto, presentar el valor de estos activos, ya que inclusive parte de estos bienes inmuebles son considerados como legado antiguo y además patrimonio de la humanidad y en términos generales la totalidad de bienes que integran el patrimonio Universitario son inalienables, imprescriptibles e inembargables, de conformidad con lo establecido en la propia Ley Orgánica y el Reglamento del Departamento del Patrimonio Universitario de la propia institución. Con salvedad de la enajenación de bienes muebles inservibles y/o obsoletos, siempre que para ello se cumplan los requisitos establecidos en el mismo reglamento del Departamento de Patrimonio Universitario.
- d) Las indemnizaciones a que tienen derecho los empleados al momento de separarse de la institución, en los casos de despidos o renuncias, se reconocen y registran en el ejercicio que se presentan, dichos pagos se realizan conforme a las disposiciones contenidas en los contratos colectivos de trabajo que tienen celebrados la institución con los sindicatos de trabajadores y maestros.



UNIVERSIDAD MICHOACANA  
DE  
SAN NICOLAS DE HIDALGO

e) La Universidad tiene un pasivo laboral no cuantificado y consecuentemente no registrado, ya que no cuenta con una reserva suficiente para cubrir dichas obligaciones laborales se van incrementando cada año. El fideicomiso existente para el pago de dichas obligaciones, no genera los recursos suficientes para cubrir estos compromisos.

## 5. OTRAS ACLARACIONES A LOS RUBROS DE LOS ESTADOS FINANCIEROS

a) La institución cuenta con cuatro fideicomisos identificados como PIFI, PROMEP, JUBILADOS y PIFOP. Los cuales se encuentran integrados por los siguientes saldos:

Fideicomiso PIFI	\$ 29,857
Fideicomiso PROMEP	14,505
Fideicomiso Jubilados	2,755
Fideicomiso PIFOP	2,245
Total	\$ 49,362

Estos fideicomisos, se incrementan con las aportaciones que realiza la Universidad, de los rendimientos derivados de la inversión y reinversión de fondos.

b) El Saldo de las cuentas por cobrar al cierre del ejercicio es por la cantidad de \$ 63,869, y esta integrado por los siguientes saldos.

Deudores Diversos	\$ 13,244
Crédito al Salario por compensar	83
Gastos por comprobar	50,542
Total	\$ 63,869

Los Gastos por comprobar lo conforman los importes que mediante cheques se expidieron para llevar a cabo gastos propios de la institución, y que al 31 de diciembre del 2004 están pendientes de comprobar mediante documentación en el departamento de comprobaciones; para registrarse posteriormente en el departamento de contabilidad.

c) El saldo de la cuenta de inventarios esta integrado por insumos y diversos materiales (papelería, artículos de limpieza, materiales y utensilios de apoyo a las casas del estudiante), que aun no se aplican o distribuyen a las diferentes dependencias universitarias.



UNIVERSIDAD MICHOACANA  
DE  
SAN NICOLAS DE HIDALGO

d) El saldo de acreedores diversos esta integrado por los siguientes saldos.

Documentos en nómina Por pagar	\$ 3,785
Acreedores diversos	2,007
Fideicomiso Jubilados	- 263
Fideicomiso Pifop	- 78
Total	\$ 5,451

El saldo deudor en cuentas y documentos por pagar es debido a la cancelación de cheques y documentos en diferentes periodos contables.

e) Los ingresos percibidos por la Universidad Michoacana de San Nicolás de Hidalgo durante el ejercicio 2004, importan la cantidad de \$ 1'475,884; integrados de la siguiente forma:

INGRESOS	IMPORTE ( en miles)	
	2004	2003
SUBSIDIO FEDERAL	\$ 805,170,	\$ 626,182,
SUBSIDIO ESTATAL	511,206,	506,697,
OTROS SUBSIDIOS PARA PROGRAMAS EXTRAORDINARIOS.	36,012,	79,508,
<b>TOTAL INGRESOS POR SUBSIDIO</b>	<b>1,352,388,</b>	<b>1,212,387,</b>
INGRESOS DE ESCUELAS INCORPORADAS	1,494,	2,855,
INGRESOS DE ENTIDADES AUXILIARES	195,	184,
INGRESOS ACADEMICOS	59,687,	48,039,
PRODUCTOS FINANCIEROS	7,664,	5,686,
OTROS INGRESOS	5,229,	10,425,
<b>TOTAL INGRESOS PROPIOS</b>	<b>74,269,</b>	<b>67,189,</b>
INGRESOS GENERADOS POR DEPENDENCIAS UNIVERSITARIAS	49,227,	42,145,
<b>TOTAL INGRESOS GENERADOS</b>	<b>49,227,</b>	<b>42,145,</b>
<b>SUMA TOTAL</b>	<b>\$ 1,475,884,</b>	<b>\$ 1,321,721,</b>

SES  
RECEPCION  
ECONOMIA  
04 MAY 2005



UNIVERSIDAD MICHOACANA  
DE

SAN NICOLAS DE HIDALGO

En virtud de los proyectos nacionales encaminados a elevar la calidad de la educación superior como son el Programa Integral de Fortalecimiento Institucional (PIFI) y el Programa de Mejoramiento del Profesorado (PROMEP), la asignación de los recursos se han venido proporcionando con atraso. En este sentido durante el ejercicio 2004 los acontecimientos fueron los siguientes:

### Federal Ordinario

-Se recibió complemento del programa 2003 por \$ 372,.

### Federal Extraordinario

-Asimismo, del programa 2003 se recibieron recursos adicionales PIFI por \$25'189,.

### Estatal Extraordinario

-De apoyos extraordinarios se recibieron \$12'958, integrados por los programas:

2001 \$ 537,  
2002 \$ 10'151,  
2003 \$ 2'270,

### Del Ramo 33:

2002 \$ 1'295,  
2003 \$ 5' 646,

c) Actualmente la entidad cuenta con una plantilla de 6,752 empleados integrados de la siguiente manera:

- Personal Docente 3,497 empleados con categorías de:

- Tiempo completo
- Medio tiempo
- Asignatura ( por horas)

- Personal Administrativo y de apoyo 1,854 empleados
- Directivo con nombramientos de académico 114 empleados
- Directivo sin nombramiento de académico 64 empleados
- Personal jubilado 1,223 empleados.



SEP  
SES

RECEPCION  
ECONOMICA

04 MAY 2005



UNIVERSIDAD MICHOACANA  
DE  
SAN NICOLAS DE HIDALGO

- d) El importe erogado durante el ejercicio 2004 por concepto para sueldos para toda la plantilla de personal fue de \$ 1'032,055
- e) Actualmente en las jubilaciones y pensiones de los empleados de la Institución se otorgan los siguientes requisitos y prestaciones: (en términos generales)

- **Jubilaciones**

Personal Académico

- Requisitos:
  - Haber cumplido 25 años de servicio para la universidad.
  - Solicitar por escrito del trabajador anexando documento para acreditar la antigüedad.
- Prestaciones Económicas que se otorgan:
  - En un periodo de 5 a 20 años se les otorgará un estímulo de 3 a 5 meses de salario integrado de acuerdo a antigüedad que percibirá al momento de la jubilación.
  - Mismos derechos y prestaciones que los trabajadores en servicio, incluyendo lo relativo a la solución de conflictos.
  - Los aumentos de salario que se otorguen a los trabajadores en servicio.
  - Se instituye el día 5 de Diciembre de cada año, como día del jubilado y personal universitario y se entrega un bono.

Personal Administrativo

- Requisitos:
  - Haber cumplido 25 años de servicio para la universidad.
  - Solicitar por escrito del trabajador anexando hoja de servicios para acreditar la antigüedad.
  - Cuando por prescripción médica el trabajador esta imposibilitado para continuar en servicio activo, la institución pagará el complemento de la pensión y el Instituto Mexicano del Seguro Social la otra, y transcurridos por 25 años, gozará de la jubilación.
- Prestaciones Económicas que se otorgan
  - Seis meses del salario integrado que perciba al momento de la jubilación.



SEBP  
SES  
RECIPCIÓN  
ECONOMICA

07 MAY 2004



UNIVERSIDAD MICHOACANA  
DE  
SAN NICOLAS DE HIDALGO

- Mismos derechos y prestaciones que los trabajadores en servicio incluyendo lo relativo a la solución de conflictos.
- Los aumentos de salario que se otorguen a los trabajadores en servicio.
- **Pensiones**

Personal Académico

• Requisitos:

- Haber cumplido 15 años de servicio interrumpidos por causas de un riesgo de trabajo o enfermedad no profesional.
- Solicitud por escrito del trabajador.
- Resolución emitida por el Instituto Mexicano del Seguro Social en los casos de incapacidad total.
- Hoja de servicios que acredite su antigüedad.

• Prestaciones Económicas que se otorgan:

- Cinco meses de salario tabulado.
- Prima de antigüedad de treinta días de salario integrado por cada año de servicios prestado, además de las prestaciones a que tenga derecho en el Instituto Mexicano del Seguro Social.
- El pago de una pensión equivalente al 70% de su salario integrado porcentaje que podrá ser mayor, en proporción a los años de servicio que tenga en el momento de la incapacidad permanente, de tal forma que si tiene 24 años de antigüedad cuando se presente la incapacidad, la pensión será del 97% de su salario.
- En caso de incapacidad física y/o mental total o permanentemente del trabajador, que le impida el desempeño de sus labores; si ésta proviene de un riesgo o enfermedad profesional, la universidad cubrirá sobre la pensión que fije el IMSS, la diferencia que se requiera para que se cubra el 100% del salario del trabajador, independientemente de su antigüedad en el servicio. Esta incapacidad deberá ser determinadas por un medico del IMSS o por otra institución oficial o en su defecto por el médico que ambas partes señalen.

En el caso en que no se cumpla con los quince años de antigüedad le será aplicable lo establecido en la cláusula 129 del Contrato Colectivo; que señala los derechos que se generan según los años laborados.



04 MAY 2005



UNIVERSIDAD MICHOACANA  
DE  
SAN NICOLAS DE HIDALGO  
Personal Administrativo.

- Requisitos:
  - El procedimiento es el mismo que se aplica para el personal Académico.
  - Prestaciones Económicas que se otorgan
    - Seis meses de salario integrado que perciba al momento de pensionarse.
    - Prima de antigüedad de la siguiente forma
      - De 5 años a 10 de servicios 2 meses de salario integrado
      - De 10 años y hasta 15,3 meses de salario integrado
      - De 15 y hasta 20 años, 4 meses de salario integrado
      - De 20 años hasta 24, 5 meses de salario integrado.
    - Además las prestaciones a que tenga derecho por parte del Instituto Mexicano del Seguro Social.

Si la incapacidad proviene de un riesgo no profesional, el trabajador tendrá preferencia a que se le proporcione otro empleo por la institución.

El importe total erogado durante el ejercicio 2004 por concepto de sueldos al personal Jubilado y Pensionado fue de \$ 204,520, este importe forma parte del total erogado por concepto de sueldos.

- f) En la entidad existen dos contratos laborales a los cuales le son aplicables los contratos colectivos del sindicato de Profesores de la Universidad Michoacana (SPUM) y el Sindicato Único de Empleados de la Universidad Michoacana (SUEUM), respectivamente, así como la Ley Federal del Trabajo y algunos otros lineamientos internos de la propia entidad como son: el manual de procedimientos para la contratación del personal y el manual de Disposiciones Administrativas para el control de asistencia y trámite de licencias y permisos del personal administrativo, manual y de intendencia de la institución.
- g) El patrimonio de la Universidad Michoacana de San Nicolás de Hidalgo está constituido por aportaciones en efectivo y en especie tales como edificios y demás inmuebles antiguos que constituyen el legado histórico, tal es el caso de los inmuebles que actualmente ocupan las preparatorias del Colegio de San Nicolás de Hidalgo, preparatoria Ing. Pascual Ortiz Rubio, entre otros, así como terrenos, otras construcciones, casas, edificios, etc. Algunos adquiridos por la propia universidad y otros otorgados por dependencias y organismos federales.

U4 MAY 2005





UNIVERSIDAD MICHOACANA  
DE  
SAN NICOLAS DE HIDALGO

- h) El incremento al patrimonio se determina en términos generales disminuyendo a los ingresos por subsidios para operación e inversión, y a los ingresos propios, los gastos de operación. Los egresos no incluyen las erogaciones realizadas en inversiones de activo fijo, por lo que el déficit del ejercicio terminado el 31 de Diciembre de 2004 por un importe de \$ 25,694, deben sumarse las adiciones de estos bienes. Mismas que en el citado ejercicio 2004 ascendieron a \$106,024, integrando un resultado patrimonial (superávit), del ejercicio por \$ 80,330, reportando en el estado de ingresos y egresos y en el Estado de Cambios en la Situación Financiera anexos en el presente dentro de los numerales IV y VI respectivamente.
- i) Durante el ejercicio de 2004, la entidad efectuó diversos ajustes como resultados de la presente auditoria por concepto de depuración de partidas con antigüedad de un año o, más, en el renglón de cuentas por cobrar y partidas en conciliaciones bancarias cuyos importes correspondían a gastos e inversiones ya comprobados pero no registrados en el ejercicio 2004 y años anteriores, el total de las citadas partidas ascendieron a un importe neto de \$ -28,197, aclarando que tales ajustes impactaron principalmente la cuenta de patrimonio acumulado a Diciembre de 2004.

Las notas anteriores son parte integrante de los estados financieros adjuntos.

  
C. P. C. GERARDO PÉREZ MORELOS

Tesorero

  
C. P. MARIA DE LOS ANGELES HERNANDEZ DOMINGUEZ

Director de Contabilidad

  
SEP  
Morelia, Mich., 21 de Abril de 2005.

RECEPCION  
ECONOMICA  
04 MAY 2005