




Universidad Michoacana de San Nicolás de Hidalgo



UNIVERSIDAD MICHOACANA DE SAN NICOLÁS DE HIDALGO
Cuna de héroes, crisol de pensadores

TESORERÍA
Of.No.749/2017

DR. SALVADOR MALO ÁLVAREZ,
Director General de Educación Superior Universitaria.
Subsecretaría de Educación Superior.
Secretaría de Educación Pública.
Presente.



Por instrucciones del Dr. Medardo Serna González, Rector de la Universidad Michoacana de San Nicolás de Hidalgo, en los términos del Art.43 del Decreto de Presupuesto de Egresos de la Federación Ejercicio Fiscal 2017, anexo al presente remito a Usted los informes señalados en dichos numerales, correspondientes al Tercer Trimestre de **JULIO A SEPTIEMBRE 2017**, en formatos y archivo electrónico, así como en formato ITSO. Además de la información complementaria relacionada a la **Fracción V**.

Sin otro particular, le reitero las seguridades de mi consideración y respeto.

Atentamente

Morelia, Mich., a 09 de Octubre de 2017.

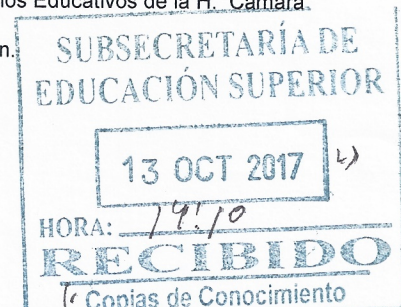



EL TESORERO

M.G.P. ADOLFO RAMOS ÁLVAREZ



- C.c.p. el Dr. Salvador Jara Guerrero, Subsecretario de Educación Superior de la S.E.P. Para su conocimiento.
- C.c.p. el C.P. Horacio Guillermo Díaz Mora, Director de Subsidios a Universidades. Mismo fin.
- C.c.p. la Dip. Hortencia Aragón Castillo, Presidenta de la Comisión de Educación y Servicios Educativos de la H. Cámara de Diputados. Mismo fin.
- C.c.p. la Mtra. Arely Gómez González, Secretaria de la Función Pública Federal. Mismo fin.
- C.c.p. el Dr. Medardo Serna González, Rector de la U.M.S.N.H. Mismo fin.
- C.c.p. el M. en A. Javier Alcántar Hernández, Contralor de la Universidad. Mismo fin.
- C.c.p. minutario
- C.c.p. expediente
- ARA/cbr



TESORERÍA

INFORME DE MATRÍCULA

NOMBRE DE LA INSTITUCIÓN: UNIVERSIDAD MICHOACANA DE SAN NICOLÁS DE HIDALGO

FECHA DE CAPTURA: 11 DE NOVIEMBRE DE 2016

Informe Reportado del Semestre:

1°	2°
15-jul-16	15-dic-16

Informe Trimestral Reportado

1°	2°	3°	4°
15-abr-16	15-jul-16	15-oct-16	15-ene-16

MODALIDAD: ESCOLARIZADA

NOMBRE DEL CAMPUS: MORELIA			MATRÍCULA											
NIVEL	ESCUELA / FACULTAD / CENTRO / DES	MUNICIPIO	ASPIRANTES			NUEVO INGRESO			REINGRESO			MATRICULA TOTAL		
MEDIA SUPERIOR			H	M	Total	H	M	Total	H	M	Total	H	M	Total
BACHILLERATO	COLEGIO DE SAN NICOLAS	MORELIA	581	555	1,136	296	331	627	522	606	1,128	818	937	1,755
BACHILLERATO	ESC. PREP. GRAL LAZARO CARDENAS	URUAPAN	172	164	336	172	164	336	272	298	570	444	462	906
BACHILLERATO	ESC. PREP. ISAAC ARRIBA	MORELIA	269	307	576	269	307	576	317	279	596	586	586	1,172
BACHILLERATO	ESC. PREP. JOSE MA MORELOS	MORELIA	216	241	457	216	241	457	286	337	623	502	578	1,080
BACHILLERATO	ESC. PREP. IIC. EDUARDO RUZ	URUAPAN	325	314	639	169	199	368	420	563	983	589	762	1,351
BACHILLERATO	ESC. PREP. MELCHOR OCAMPO	MORELIA	214	241	455	214	241	455	407	374	781	621	615	1,236
BACHILLERATO	ESC. PREP. PASCUAL ORTIZ RUBIO	MORELIA	413	494	907	413	494	907	575	640	1,215	988	1,134	2,122
TOTAL			2,190	2,316	4,506	1,749	1,977	3,726	2,799	3,097	5,896	4,548	5,074	9,622

TSU / PA			H	M	Total	H	M	Total	H	M	Total	H	M	Total
TÉCNICO EN SEGURIDAD PÚBLICA (3)	FAC. DE DERECHO Y CS. SOCIALES	MORELIA	9	5	14	0	0	0	0	0	0	0	0	0
TÉCNICO EN ENFERMERÍA	ESC. DE ENFERMERÍA	MORELIA	137	352	489	100	258	358	167	483	650	267	741	1,008
TOTAL			146	357	503	100	258	358	167	483	650	267	741	1,008

LICENCIATURA			H	M	Total	H	M	Total	H	M	Total	H	M	Total
Licenciatura como Biólogo	FAC. DE BIOLOGIA	MORELIA	178	153	331	151	139	290	279	360	639	430	499	929
Licenciatura como Cirujano Dentista	FAC. DE ODONTOLOGIA	MORELIA	297	484	781	200	319	519	1,071	1,620	2,691	1,271	1,939	3,210
Licenciatura como Ingeniero Electricista	FAC. DE INGENIERIA ELECTRICA	MORELIA	91	3	94	57	3	60	201	11	212	258	14	272
Licenciatura como Ingeniero en Tecnología de la Madera	FAC. DE ING. EN TEC. DE LA MADERA	MORELIA	33	13	46	20	9	29	49	20	69	69	29	98
Licenciatura como Ingeniero Químico	FAC. DE INGENIERIA QUIMICA	MORELIA	168	84	252	160	92	252	268	164	432	428	256	684
Licenciatura como Médico Cirujano y Partero	FAC. DE CS. MEDICAS Y BIOLÓGIC.	MORELIA	1,313	1,805	3,118	228	271	499	890	946	1,836	1,118	1,217	2,335
Licenciatura como Médico Veterinario Zootecnista	FAC. DE MED. VETERINARIA Y ZOO	MORELIA	374	213	587	163	113	276	683	413	1,096	846	526	1,372
Licenciatura como Químico Farmacobiólogo	FACULTAD DE QUIMICOFARMACOBIOLOGIA	MORELIA	245	406	651	153	259	412	798	1,078	1,876	951	1,337	2,288
Licenciatura en Administración	FAC. DE CONTADURIA Y CS ADMINIS	MORELIA	211	318	529	4	2	6	233	351	584	237	353	590
Licenciatura en Arquitectura	FAC. DE ARQUITECTURA	MORELIA	452	262	714	325	202	527	942	542	1,484	1,267	744	2,011
Licenciatura en Artes Visuales	FAC. DE BELLAS ARTES	MORELIA	48	56	104	21	28	49	101	67	168	122	95	217
Licenciatura en Biotecnología	UNST. DE INV. QUIMICOBIOLOGICAS	MORELIA	117	75	192	73	49	122	34	42	76	107	91	198
Licenciatura en Ciencias Físico Matemáticas	FAC. DE CS. FÍSICO MATEMÁTICAS	MORELIA	99	55	154	73	34	107	131	54	185	204	88	292
Licenciatura en Comunicación	FAC. DE LETRAS	MORELIA	70	109	179	14	16	30	13	24	37	27	40	67
Licenciatura en Contaduría	FAC. DE CONTADURIA Y CS ADMINIS	MORELIA	256	344	600	434	541	975	704	971	1,675	1,138	1,512	2,650
Licenciatura en Danza	FAC. DE BELLAS ARTES	MORELIA	9	24	33	5	13	18	11	37	48	16	50	66
Licenciatura en Derecho	FAC. DE DERECHO Y CS. SOCIALES	MORELIA	604	726	1,330	461	506	967	1,444	1,764	3,208	1,905	2,270	4,175

Handwritten signature and initials.

Licenciatura en Economía	FAC. DE ECONOMIA	MORELIA	143	115	258	103	85	188	244	190	434	347	275	622
Licenciatura en Enfermería	FAC. DE ENFERMERIA	MORELIA	232	828	1,060	92	328	420	445	1,273	1,718	537	1,601	2,138
Licenciatura en Filosofía	FAC. DE FILOSOFIA	MORELIA	37	29	66	18	15	33	83	57	140	101	72	173
Licenciatura en Historia	FAC. DE HISTORIA	MORELIA	96	62	158	70	38	108	170	134	304	240	172	412
Licenciatura en Informática Administrativa	FAC. DE CONTADURIA Y CS ADMINIS	MORELIA	87	46	133	0	0	0	52	27	74	52	22	74
Licenciatura en Ingeniería Ambiental	FAC. DE BIOLOGIA	MORELIA	60	59	119	45	44	89	26	25	51	71	69	140
Licenciatura en Ingeniería Civil	FAC. DE INGENIERIA CIVIL	MORELIA	577	116	693	370	74	444	1,147	216	1,363	1,517	290	1,807
Licenciatura en Ingeniería Electrónica	FAC. DE INGENIERIA ELECTRICA	MORELIA	96	13	109	51	10	61	183	18	201	234	28	262
Licenciatura en Ingeniería en Computación	FAC. DE INGENIERIA ELECTRICA	MORELIA	137	29	166	96	15	111	166	31	197	262	46	308
Licenciatura en Ingeniería en Energía y Sustentabilidad	FAC. DE BIOLOGIA	MORELIA	26	16	42	19	13	32	17	7	24	36	20	56
Licenciatura en Ingeniería en Innovación Tecnológica de Materiales	FAC. DE ING EN TEC DE LA MADERA	MORELIA	25	6	31	14	3	17	15	9	24	29	12	41
Licenciatura en Ingeniería Mecánica	FAC. DE INGENIERIA MECANICA	MORELIA	338	23	361	205	16	221	503	33	536	708	49	757
Licenciatura en Lengua y Literaturas Hispánicas	FAC. DE LETRAS	MORELIA	40	113	153	24	78	102	64	151	215	88	229	317
Licenciatura en Música	FAC. DE BELLAS ARTES	MORELIA	36	12	48	18	9	27	60	16	76	78	25	103
Licenciatura en Nutrición Humana	FAC. DE CS. MEDICAS Y BIOLOGIC	MORELIA	113	346	459	42	118	160	86	326	412	128	444	572
Licenciatura en Psicología	FAC. DE PSICOLOGIA	MORELIA	133	452	585	91	309	400	295	1,147	1,442	386	1,456	1,842
Licenciatura en Salud Pública	FAC. DE CS. MEDICAS Y BIOLOGIC	MORELIA	123	245	368	62	127	189	167	348	515	229	475	704
Licenciatura en Seguridad Pública y Ciencias Forenses	FAC. DE DERECHO Y CS. SOCIALES	MORELIA	177	210	387	73	70	143	0	0	0	73	70	143
Licenciatura en Teatro	FAC. DE BELLAS ARTES	MORELIA	19	26	45	12	16	28	13	28	41	25	44	69
Licenciatura como Ingeniero Agrónomo	FAC. DE AGROBIOLOGIA PTE JUAREZ	URUAPAN	567	250	817	211	98	309	1,164	429	1,593	1,375	527	1,902
Licenciatura como Ingeniero Agrónomo Horticultor	ESC. DE CIENCIAS AGROPECUARIAS	APATZINGAN	73	9	82	8	2	10	59	19	78	67	21	88
Licenciatura en Administración de Empresas Agropecuarias	ESC. DE CIENCIAS AGROPECUARIAS	APATZINGAN	27	5	32	0	0	0	2		2	2	0	2
TOTAL			7,727	8,140	15,867	4,156	4,064	8,230	12,813	12,943	25,756	16,979	17,007	33,986

ESPECIALIDAD			H	M	Total	H	M	Total	H	M	Total	H	M	Total
Especialidad en Endodoncia	FAC. DE ODONTOLOGIA	MORELIA	4	6	10	4	6	10	4	7	11	8	13	21
Especialidad en Medicina Familiar	FAC. DE CS. MEDICAS Y BIOLOGIC	MORELIA	6	1	7	6	1	7	11	19	30	17	20	37
Especialidad en Ortodoncia	FAC. DE ODONTOLOGIA	MORELIA	6	7	13	6	7	13	7	15	22	13	22	35
Especialidad en Pediatría	FAC. DE CS. MEDICAS Y BIOLOGIC	MORELIA	1	7	8	1	6	7	10	6	16	11	12	23
Especialidad en Restauración de Sitios y Monumentos	FAC. DE ARQUITECTURA	MORELIA	7	1	8	5	1	6	1	5	6	6	6	12
TOTAL			24	22	46	22	21	43	33	52	85	55	73	128

MAESTRÍA			H	M	Total	H	M	Total	H	M	Total	H	M	Total
Maestría en Administración	FAC. DE CONTADURIA Y CS ADMINIS	MORELIA	7	15	22	7	10	17	19	31	50	26	41	67
Maestría en agricultura Protegida	FAC. DE CIENCIAS AGROPECUARIAS	MORELIA	1	0	1	1	0	1	0	0	0	1	0	1
Maestría en Arquitectura, Investigación y Restauración de Sitios y Monumentos	FAC. DE ARQUITECTURA	MORELIA	0	0	0	0	0	0	5	3	8	5	3	8
Maestría en Ciencias Biológicas	FAC. DE BIOLOGIA	MORELIA	0	0	0	0	0	0	29	43	72	29	43	72
Maestría en Ciencias de la Salud	FAC. DE CS. MEDICAS Y BIOLOGIC	MORELIA	0	0	0	0	0	0	8	20	28	8	20	28
Maestría en Ciencias en Biología Experimental	INST. DE INV. QUIMICOBIOLOGICAS	MORELIA	4	7	11	4	7	11	9	20	29	13	27	40
Maestría en Ciencias en Desarrollo Local	FAC. DE ECONOMIA	MORELIA	3	9	12	4	8	12	0	0	0	4	8	12
Maestría en Ciencias en Ecología Integrativa.	INST. DE INVEST. DE REC. NATUR	MORELIA	0	0	0	0	0	0	8	5	13	8	5	13
Maestría en Ciencias en el Área de Física	INST. DE FISICA Y MATEMATICAS	MORELIA	4	1	5	3	0	3	5	1	6	8	1	9
Maestría en Ciencias en Ingeniería Ambiental	FAC. DE BIOLOGIA	MORELIA	8	11	19	8	11	19	7	10	17	15	21	36
Maestría en Ciencias en Ingeniería Eléctrica	FAC. DE INGENIERIA ELECTRICA	MORELIA	1	0	1	0	0	0	22	1	23	22	1	23

124.7

Maestría en Ciencias en Ingeniería Física	FACULTAD DE CS. FISICO-MATEMATICAS	MORELIA	2	0	2	2	0	2	6	2	8	8	2	10
Maestría en Ciencias en Ingeniería Mecánica	FAC. DE INGENIERIA MECANICA	MORELIA	4	1	5	4	1	5	16	1	17	20	2	22
Maestría en Ciencias en Ingeniería Química	FAC. DE INGENIERIA QUIMICA	MORELIA	6	5	11	5	5	10	17	11	28	22	16	38
Maestría en Ciencias en Negocios Internacionales	INST. DE INVEST. ECON. Y EMPRE	MORELIA	0	0	0	0	0	0	12	18	30	12	18	30
Maestría en Ciencias Matemáticas	INST. DE FISICA Y MATEMATICAS	MORELIA	5	0	5	6	0	6	8	3	11	14	3	17
Maestría en Ciencias Químicas	INST. DE INV. QUIMICOBIOLOGICAS	MORELIA	2	3	5	2	3	5	8	8	16	10	11	21
Maestría en Ciencias y Tecnología de la Madera	FAC. DE ING EN TEC DE LA MADERA	MORELIA	2	5	7	2	5	7	12	8	20	14	13	27
Maestría en Derecho	FAC. DE DERECHO Y CS. SOCIALES	MORELIA	31	54	85	25	48	73	32	19	51	57	67	124
Maestría en Derecho de la Información	FAC. DE DERECHO Y CS. SOCIALES	MORELIA	0	0	0	0	0	0	3	8	11	3	8	11
Maestría en Desarrollo Tecnológico en Sistemas de Producción Animal	FAC. DE MED. VETERINARIA Y ZOO	MORELIA	5	0	5	1	0	1	0	0	0	1	0	1
Maestría en Diseño Avanzado	FAC. DE ARQUITECTURA	MORELIA	11	5	16	9	5	14	0	0	0	9	5	14
Maestría en Educación y Docencia	FACULTAD DE PSICOLOGIA	MORELIA	0	0	0	0	0	0	13	6	19	13	6	19
Maestría en Enfermería	FACULTAD DE ENFERMERIA	MORELIA	6	11	17	5	10	15	0	1	1	5	11	16
Maestría en Estudios del Discurso	FACULTAD DE LETRAS	MORELIA	0	0	0	0	0	0	2	10	12	2	10	12
Maestría en Filosofía de la Cultura	FAC. DE FILOSOFIA	MORELIA	0	0	0	0	0	0	11	12	23	11	12	23
Maestría en Fiscal	FAC. DE CONTADURIA Y CS ADMINIS	MORELIA	25	36	61	20	29	49	22	24	46	42	53	95
Maestría en Geociencias y Planificación del Territorio	INST INVS EN CSC DE LA TIERRA	MORELIA	9	7	16	9	6	15	11	12	23	20	18	38
Maestría en Gestión Pública de la Sustentabilidad	FAC. DE ECONOMIA	MORELIA	2	0	2	0	0	0	11	12	23	11	12	23
Maestría en Historia	FAC. DE HISTORIA	MORELIA	0	0	0	0	0	0	11	15	26	11	15	26
Maestría en Infraestructura del Transporte en la Rama de las Vías Terrestres	FAC. DE INGENIERIA CIVIL	MORELIA	7	0	7	7	0	7	11	0	11	18	0	18
Maestría en Ingeniería en el Área de Estructuras	FAC. DE INGENIERIA CIVIL	MORELIA	0	0	0	0	0	0	7	3	10	7	3	10
Maestría en Metalurgia y Ciencias de los Materiales	INST. DE INVEST. EN METAL Y MAT	MORELIA	9	1	10	8	1	9	23	13	36	31	14	45
Maestría en Políticas Públicas	INST. DE INVEST. ECON. Y EMPRE	MORELIA	0	0	0	0	0	0	10	9	19	10	9	19
Maestría en Producción Agropecuaria	INST. INV. AGROP. Y FORESTALES	MORELIA	4	1	5	4	1	5	8	2	10	12	3	15
Maestría en Psicología	FACULTAD DE PSICOLOGIA	MORELIA	5	9	14	6	8	14	4	8	12	10	16	26
TOTAL			163	181	344	142	158	300	370	339	709	512	497	1,009

DOCTORADO			H	M	Total	H	M	Total	H	M	Total	H	M	Total
Doctorado en Administración	FAC. DE CONTADURIA Y CS ADMINIS	MORELIA	3	4	7	2	4	6	5	4	9	7	8	15
Doctorado en Arquitectura	FAC. DE ARQUITECTURA	MORELIA	0	0	0	0	0	0	4	4	8	4	4	8
Doctorado en arte y Cultura	FACULTAD DE LETRAS	MORELIA	0	0	0	0	0	0	5	4	9	5	4	9
Doctorado en Ciencias Biológicas	FAC. DE BIOLOGIA	MORELIA	8	1	9	5	0	5	46	34	80	51	34	85
Doctorado en Ciencias del Desarrollo Regional	INST. DE INVEST. ECON. Y EMPRE	MORELIA	0	0	0	0	0	0	10	14	24	10	14	24
Doctorado en Ciencias en Desarrollo Sustentable	FAC. DE ECONOMIA	MORELIA	0	0	0	0	0	0	8	14	22	8	14	22
Doctorado en Ciencias en el Área de Física	INST. DE FISICA Y MATEMATICAS	MORELIA	4	1	5	0	0	0	13	4	17	13	4	17
Doctorado en Ciencias en Ingeniería Eléctrica	FAC. DE INGENIERIA ELECTRICA	MORELIA	5	1	6	4	1	5	7	1	8	11	2	13
Doctorado en Ciencias en Ingeniería Física	FACULTAD DE CS. FISICO-MATEMATICAS	MORELIA	7	1	8	7	1	8	3	4	7	10	5	15
Doctorado en Ciencias en Ingeniería Mecánica	FAC. DE INGENIERIA MECANICA	MORELIA	11	0	11	11	0	11	23	4	27	34	4	38
Doctorado en Ciencias en Ingeniería Química	FAC. DE INGENIERIA QUIMICA	MORELIA	4	2	6	4	1	5	20	17	37	24	13	42
Doctorado en Ciencias en Metalurgia y Ciencias de los Materiales	INST. DE INVEST. EN METAL Y MAT	MORELIA	4	1	5	4	1	5	37	9	46	41	10	51
Doctorado en Negocios Internacionales	INST. DE INVEST. ECON. Y EMPRE	MORELIA	0	0	0	0	0	0	13	15	28	13	15	28
Doctorado en Ciencias Matemáticas	INST. DE FISICA Y MATEMATICAS	MORELIA	1	0	1	1	1	2	19	8	27	20	9	29
Doctorado en Ciencias Químicas	INST. DE INV. QUIMICOBIOLOGICAS	MORELIA	2	2	4	2	2	4	12	5	17	14	7	21
Doctorado en Ciencias y Tecnología de la Madera	FAC. DE ING EN TEC DE LA MADERA	MORELIA	2	0	2	2	0	2	2	1	3	4	1	5
DOCTORADO EN DERECHO	FAC. DE DERECHO Y CS. SOCIALES	MORELIA	0	0	0	0	0	0	3	4	7	3	4	7

124. D

MAESTRÍA			H	M	Total	H	M	Total	H	M	Total	H	M	Total
N/A														
TOTAL			0	0	0	0	0	0	0	0	0	0	0	0
DOCTORADO			H	M	Total	H	M	Total	H	M	Total	H	M	Total
N/A														
TOTAL			0	0	0	0	0	0	0	0	0	0	0	0
TOTAL DEL CAMPUS			79	112	191	63	84	147	116	211	327	179	295	474
TOTAL MATRÍCULA ESCOLARIZADA			10,440	11,246	21,686	6,335	6,659	12,994	16,777	17,609	34,386	23,112	24,268	47,380

MODALIDAD: NO ESCOLARIZADA

NOMBRE DEL CAMPUS: EDUCACIÓN A DISTANCIA				MATRÍCULA										
NIVEL	ESCUELA / FACULTAD / CENTRO / DES	MUNICIPIO	ASPIRANTES			NUEVO INGRESO			REINGRESO			MATRÍCULA TOTAL		
MEDIA SUPERIOR			H	M	Total	H	M	Total	H	M	Total	H	M	Total
N/A														
TOTAL			0	0	0	0	0	0	0	0	0	0	0	0

TSU / PA			H	M	Total	H	M	Total	H	M	Total	H	M	Total
N/A														
TOTAL			0	0	0	0	0	0	0	0	0	0	0	0

LICENCIATURA			H	M	Total	H	M	Total	H	M	Total	H	M	Total
Licenciatura en Administración	FAC DE CONTADURIA Y CS ADMINIS	Ciudad Hidalgo	2	1	3	0	0	0	6	7	13	6	7	13
Licenciatura en Administración	FAC DE CONTADURIA Y CS ADMINIS	Coacmomán	0	0	0	0	0	0	1	1	2	1	1	2
Licenciatura en Administración	FAC DE CONTADURIA Y CS ADMINIS	Cuitzeo	0	0	0	0	0	0	3	4	7	3	4	7
Licenciatura en Administración	FAC DE CONTADURIA Y CS ADMINIS	Huetamo	0	0	0	0	0	0	1	2	3	1	2	3
Licenciatura en Administración	FAC DE CONTADURIA Y CS ADMINIS	Lázaro Cárdenas	1	0	1	0	0	0	3	7	10	3	7	10
Licenciatura en Administración	FAC DE CONTADURIA Y CS ADMINIS	Uruapan	4	5	9	0	0	0	0	3	3	0	3	3
Licenciatura en Administración	FAC DE CONTADURIA Y CS ADMINIS	Zitácuaro	0	0	0	0	0	0	3	11	14	3	11	14
Licenciatura en Contaduría	FAC DE CONTADURIA Y CS ADMINIS	Ario de Rosales	3	7	10	2	5	7	0	0	0	2	5	7
Licenciatura en Contaduría	FAC DE CONTADURIA Y CS ADMINIS	Arteaga	6	16	22	1	5	6	0	0	0	1	5	6
Licenciatura en Contaduría	FAC DE CONTADURIA Y CS ADMINIS	Ciudad Hidalgo	2	12	14	1	8	9	9	15	24	10	23	33
Licenciatura en Contaduría	FAC DE CONTADURIA Y CS ADMINIS	Coacmomán	5	6	11	1	5	6	3	17	20	4	22	26
Licenciatura en Contaduría	FAC DE CONTADURIA Y CS ADMINIS	Cuitzeo	4	5	9	2	5	7	3	11	14	5	16	21
Licenciatura en Contaduría	FAC DE CONTADURIA Y CS ADMINIS	Huetamo	6	5	11	3	4	7	6	10	16	9	14	23
Licenciatura en Contaduría	FAC DE CONTADURIA Y CS ADMINIS	La Piedad	4	7	11	1	1	2	0	0	0	1	1	2
Licenciatura en Contaduría	FAC DE CONTADURIA Y CS ADMINIS	Lázaro Cárdenas	4	6	10	2	2	4	6	22	28	8	24	32
Licenciatura en Contaduría	FAC DE CONTADURIA Y CS ADMINIS	Tlalpujahua	0	1	1	0	0	0	1	10	11	1	10	11
Licenciatura en Contaduría	FAC DE CONTADURIA Y CS ADMINIS	Uruapan	20	37	57	9	15	24	24	62	86	33	77	110
Licenciatura en Contaduría	FAC DE CONTADURIA Y CS ADMINIS	Zacapu	9	11	20	0	0	0	0	0	0	0	0	0
Licenciatura en Contaduría	FAC DE CONTADURIA Y CS ADMINIS	Zitácuaro	3	12	15	2	11	13	1	21	22	3	32	35
Licenciatura en Derecho	FAC DE DERECHO Y CS. SOCIALES	Ario de Rosales	4	5	9	3	4	7	0	0	0	3	4	7
Licenciatura en Derecho	FAC DE DERECHO Y CS. SOCIALES	Arteaga	1	7	8	1	2	3	0	0	0	1	2	3
Licenciatura en Derecho	FAC DE DERECHO Y CS. SOCIALES	Ciudad Hidalgo	0	5	5		3	3	11	24	35	11	27	38

Licenciatura en Derecho	FAC. DE DERECHO Y CS. SOCIALES	Coahuila	3	10	13	2	7	9	10	11	21	12	18	30
Licenciatura en Derecho	FAC. DE DERECHO Y CS. SOCIALES	Culzeo	9	14	23	2	5	7	8	21	29	10	26	36
Licenciatura en Derecho	FAC. DE DERECHO Y CS. SOCIALES	Huasteco	8	7	15	6	2	8	25	18	43	31	20	51
Licenciatura en Derecho	FAC. DE DERECHO Y CS. SOCIALES	La Piedad	4	4	8	3	2	5	0	0	3	2	5	
Licenciatura en Derecho	FAC. DE DERECHO Y CS. SOCIALES	Lázaro Cárdenas	5	3	8	2	1	3	15	14	29	17	15	32
Licenciatura en Derecho	FAC. DE DERECHO Y CS. SOCIALES	Tlalpujahua	1	2	3	0	0	0	4	2	6	4	2	6
Licenciatura en Derecho	FAC. DE DERECHO Y CS. SOCIALES	Uruapan	33	52	85	11	26	37	57	121	178	68	147	215
Licenciatura en Derecho	FAC. DE DERECHO Y CS. SOCIALES	Zacapu	4	8	12	0	0	0	0	0	0	0	0	0
Licenciatura en Derecho	FAC. DE DERECHO Y CS. SOCIALES	Zhúcuaro	10	13	23	6	10	16	21	31	52	27	41	68
Licenciatura en Informática Administrativa	FAC. DE CONTADURIA Y CS. ADMINIS.	Culzeo	0	0	0	0	0	0	1	0	1	1	0	2
TOTAL			155	261	416	60	123	183	222	445	667	282	568	850

ESPECIALIDAD			H	M	Total	H	M	Total	H	M	Total	H	M	Total
N/A														
TOTAL			0	0	0	0	0	0	0	0	0	0	0	0

MAESTRÍA			H	M	Total	H	M	Total	H	M	Total	H	M	Total
N/A														
TOTAL			0	0	0	0	0	0	0	0	0	0	0	0

DOCTORADO			H	M	Total	H	M	Total	H	M	Total	H	M	Total
N/A														
TOTAL			0	0	0	0	0	0	0	0	0	0	0	0
TOTAL DEL CAMPUS			155	261	416	60	123	183	222	445	667	282	568	850

NOMBRE DEL CAMPUS: SISTEMA ABIERTO			MATRÍCULA											
NIVEL	ESCUELA / FACULTAD / CENTRO / DES	MUNICIPIO	ASPIRANTES			NUEVO INGRESO			REINGRESO			MATRÍCULA TOTAL		
MEDIA SUPERIOR			H	M	Total	H	M	Total	H	M	Total	H	M	Total
N/A														
TOTAL			0	0	0	0	0	0	0	0	0	0	0	0
TSU / PA			H	M	Total	H	M	Total	H	M	Total	H	M	Total
N/A														
TOTAL			0	0	0	0	0	0	0	0	0	0	0	0
LICENCIATURA			H	M	Total	H	M	Total	H	M	Total	H	M	Total
Licenciatura en Administración	FAC. DE CONTADURIA Y CS. ADMINIS.	MORELIA	41	67	108	1	0	1	50	98	148	51	98	149
Licenciatura en Contaduría	FAC. DE CONTADURIA Y CS. ADMINIS.	MORELIA	46	73	119	89	131	220	117	256	373	206	387	593
Licenciatura en Derecho	FAC. DE DERECHO Y CS. SOCIALES	MORELIA	119	155	274	68	104	172	335	497	832	403	601	1,004
Licenciatura en Informática Administrativa	FAC. DE CONTADURIA Y CS. ADMINIS.	MORELIA	48	49	97	0	1	1	27	18	45	27	19	46
TOTAL			254	344	598	158	236	394	529	869	1398	687	1105	1792

ESPECIALIDAD			H	M	Total	H	M	Total	H	M	Total	H	M	Total
N/A														
TOTAL			0	0	0	0	0	0	0	0	0	0	0	0

MAESTRÍA			H	M	Total	H	M	Total	H	M	Total	H	M	Total
----------	--	--	---	---	-------	---	---	-------	---	---	-------	---	---	-------

N/A

TOTAL 0 0 0 0 0 0 0 0 0 0 0 0

DOCTORADO			H	M	Total	H	M	Total	H	M	Total	H	M	Total
N/A														
TOTAL			0	0	0	0	0	0	0	0	0	0	0	0
TOTAL DEL CAMPUS			254	344	598	158	236	394	529	869	1398	687	1105	1792
TOTAL MATRÍCULA NO ESCOLARIZADA			409	605	1,014	218	359	577	751	1,314	2,065	969	1,673	2,642
TOTAL MATRÍCULA INSTITUCIÓN			10,849	11,851	22,700	6,553	7,018	13,571	17,528	18,923	36,451	24,081	25,941	50,022

(1) y (2) No se cuenta con la separación por sexo de aspirantes, ya que solamente se oferta un solo programa de bachillerato, por lo cual se distribuyeron en dos escuelas solamente.
 (3) Este programa tuvo aspirantes, por la TOMA de la institución al año no se generaron inscripciones y al Cabural el 1911 y no generar matrícula se pide que lo marques como inexistente, sin embargo es un programa vigente en el presente Ciclo Escolar 2016-2017

(Signature)
 DR. JOSÉ APOLINAR CORTES
 DIRECTOR DE CONTROL ESCOLAR

(Signature)
 DR. CARLOS ALBERTO LEÓN PATIÑO
 DIRECTOR DE LA COMISIÓN DE PLANEACIÓN UNIVERSITARIA