



UNIVERSIDAD MICHOACANA DE SAN NICOLAS DE HIDALGO
ESTADO DE SITUACION FINANCIERA AL 31 DE DICIEMBRE DE 2019

DESCRIPCION	SALDO FINAL		DESCRIPCION	SALDO FINAL	
	DICIEMBRE 2019	DICIEMBRE 2018		DICIEMBRE 2019	DICIEMBRE 2018
ACTIVO			PASIVO		
ACTIVO CIRCULANTE			PASIVO CIRCULANTE		
EFFECTIVO Y EQUIVALENTES	201,594,889.61	291,170,789.07	CUENTAS POR PAGAR A CORTO PLAZO	660,009,068.20	504,826,611.16
DERECHOS A RECIBIR EFECTIVO O EQUIVALENTES	490,195,121.57	254,524,457.17	DOCUMENTOS POR PAGAR A CORTO PLAZO	4,642,913.58	4,353,766.58
DERECHOS A RECIBIR BIENES O SERVICIOS	3,018.75	3,018.75	PORCIÓN A CORTO PLAZO DE LA DEUDA PÚBLICA A LARGO PLAZO	0.00	0.00
INVENTARIOS	0.00	0.00	TÍTULOS Y VALORES A CORTO PLAZO	0.00	0.00
ALMACENES	757,409.04	197,905.79	PASIVOS DIFERIDOS A CORTO PLAZO	0.00	0.00
ESTIMACIÓN POR PÉRDIDA O DETERIORO DE ACTIVOS CIRCULANTES	0.00	0.00	FONDOS Y BIENES DE TERCEROS EN GARANTÍA Y/O ADMINISTRACIÓN A CORTO PLAZO	0.00	0.00
OTROS ACTIVOS CIRCULANTES	0.00	0.00	PROVISIONES A CORTO PLAZO	0.00	0.00
TOTAL DE ACTIVOS CIRCULANTES	692,550,438.97	545,896,170.78	OTROS PASIVOS A CORTO PLAZO	368,269,570.40	344,369,751.34
			TOTAL DE PASIVOS CIRCULANTES	1,032,921,552.18	853,550,129.08
ACTIVO NO CIRCULANTE			PASIVO NO CIRCULANTE		
INVERSIONES FINANCIERAS A LARGO PLAZO			CUENTAS POR PAGAR A LARGO PLAZO	0.00	0.00
DERECHOS A RECIBIR EFECTIVO O EQUIVALENTES A LARGO PLAZO			DOCUMENTOS POR PAGAR A LARGO PLAZO	0.00	0.00
BIENES INMUEBLES, INFRAESTRUCTURA Y CONSTRUCCIONES EN PROCESO	824,855,993.55	795,627,472.08	DEUDA PÚBLICA A LARGO PLAZO	0.00	0.00
BIENES MUEBLES	1,663,939,439.00	1,631,185,574.73	PASIVOS DIFERIDOS A LARGO PLAZO	0.00	0.00
ACTIVOS INTANGIBLES	81,067,439.92	77,286,184.48	FONDOS Y BIENES DE TERCEROS EN GARANTÍA Y/O ADMINISTRACIÓN A LARGO PLAZO.	0.00	0.00
DEPRECIACIÓN, DETERIORO Y AMORTIZACIÓN ACUMULADA DE BIENES	3,701,420.09	0.00	PROVISIONES A LARGO PLAZO	0.00	0.00
ACTIVOS DIFERIDOS	0.00	0.00	TOTAL DE PASIVOS NO CIRCULANTES	0.00	0.00
ESTIMACIÓN POR PÉRDIDA O DETERIORO DE ACTIVOS NO CIRCULANTES	0.00	0.00	TOTAL DE PASIVO	1,032,921,552.18	853,550,129.08
OTROS ACTIVOS NO CIRCULANTES	0.00	0.00			
TOTAL DE ACTIVOS NO CIRCULANTES	2,566,161,452.38	2,504,099,231.29			
TOTAL DE ACTIVO	3,258,711,891.35	3,049,995,402.07	HACIENDA PÚBLICA / PATRIMONIO		
			HACIENDA PÚBLICA/PATRIMONIO CONTRIBUIDO		
			APORTACIONES	1,240,810.78	1,240,810.78
			DONACIONES DE CAPITAL	345,855,876.98	326,643,276.85
			ACTUALIZACIÓN DE LA HACIENDA PÚBLICA/PATRIMONIO		
				347,096,687.76	327,884,087.63
			HACIENDA PÚBLICA / PATRIMONIO GENERADO		
			RESULTADOS DEL EJERCICIO (AHORRO/DESAHORRO)	36,009,361.87	86,120,473.11
			RESULTADOS DE EJERCICIOS ANTERIORES	1,925,314,527.90	1,793,029,721.71
			REVALÚOS	-241.87	-241.87
			RESERVAS	0.00	0.00
			RECTIFICACIONES DE RESULTADOS DE EJERCICIOS ANTERIORES	-10,611,272.75	-10,588,767.59
				1,878,693,651.41	1,868,561,185.36
			EXCESO O INSUFICIENCIA EN LA ACTUALIZACIÓN DE LA HACIENDA PÚBLICA/PATRIMONIO		
			RESULTADO POR POSICIÓN MONETARIA	0.00	0.00
			RESULTADO POR TENENCIA DE ACTIVOS NO MONETARIOS	0.00	0.00
			TOTAL HACIENDA PÚBLICA / PATRIMONIO	2,225,790,339.17	2,196,445,272.99
			TOTAL DEL PASIVO Y HACIENDA PÚBLICA / PATRIMONIO	3,258,711,891.35	3,049,995,402.07

C.P. MARÍA TERESA TAPIA ZAVALA
DIRECTORA DE CONTABILIDAD DE LA UMSNH

DR. RODRIGO GÓMEZ MONGE
TESORERO DE LA UMSNH

BAJO PROTESTA DE DECIR VERDAD DECLARAMOS QUE LOS ESTADOS FINANCIEROS Y SUS NOTAS SON RAZONABLEMENTE CORRECTOS Y SON RESPONSABILIDAD DEL EMISOR



UNIVERSIDAD MICHOACANA DE SAN NICOLAS DE HIDALGO
ESTADO DE ACTIVIDADES
DEL 1 DE ENERO AL 31 DE DICIEMBRE DE 2019

CONCEPTO	2019	2018
INGRESOS Y OTROS BENEFICIOS		
INGRESOS DE GESTIÓN:	286,289,129.21	273,791,142.16
IMPUESTOS	0	0
CUOTAS Y APORTACIONES DE SEGURIDAD SOCIAL	0	0
CONTRIBUCIONES DE MEJORAS	0	0
DERECHOS	0	0
PRODUCTOS	18,062,167.33	17,737,063.02
APROVECHAMIENTOS	1,604,966.82	0
INGRESOS POR VENTA DE BIENES Y PRESTACION DE SERVICIOS	266,621,995.06	256,054,079.14
PARTICIPACIONES, APORTACIONES, CONVENIOS, INCENTIVOS DERIVADOS DE LA COLABORACION FISCAL, FONDOS DISTINTOS DE APORTACIONES, TRANSFERENCIAS, ASIGNACIONES, SUBSIDIOS Y SUBVENCIONES, Y PENSIONES Y JUBILACIONES	3,542,507,471.21	3,680,076,429.76
PARTICIPACIONES, APORTACIONES, CONVENIOS, INCENTIVOS DERIVADOS DE LA COLABORACION FISCAL Y FONDOS DISTINTOS DE APORTACIONES	42,055,748.56	114,949,973.41
TRANSFERENCIAS, ASIGNACIONES, SUBSIDIOS Y SUBVENCIONES, Y PENSIONES Y JUBILACIONES	3,500,451,722.65	3,565,126,456.35
OTROS INGRESOS Y BENEFICIOS	18,485,440.05	27,439,626.19
INGRESOS FINANCIEROS	18,018,998.82	27,387,648.76
INCREMENTO POR VARIACION DE INVENTARIOS	0	0
DISMINUCION DEL EXCESO DE ESTIMACIONES POR PÉRDIDA O DETERIORO U OBSELENCIA	0	0
DISMINUCION DEL EXCESO DE PROVISIONES	0	0
OTROS INGRESOS Y BENEFICIOS VARIOS	466,441.23	51,977.43
TOTAL DE INGRESOS Y OTROS BENEFICIOS	3,847,282,040.47	3,981,307,198.11
GASTOS Y OTRAS PERDIDAS		
GASTOS DE FUNCIONAMIENTO	3,619,720,751.34	3,589,800,927.04
SERVICIOS PERSONALES	3,259,470,896.79	3,146,599,028.53
MATERIALES Y SUMINISTROS	162,337,815.12	170,227,714.12
SERVICIOS GENERALES	197,912,039.43	272,974,184.39
TRANSFERENCIAS, ASIGNACIONES, SUBSIDIOS Y OTRAS AYUDAS	248,388,605.11	259,074,072.63
TRANSFERENCIAS INTERNAS Y ASIGNACIONES AL SECTOR PÚBLICO	0	0
TRANSFERENCIAS AL RESTO DEL SECTOR PÚBLICO	0	0
SUBSIDIOS Y SUBVENCIONES	0	0
AYUDAS SOCIALES	248,388,605.11	259,074,072.63
PENSIONES Y JUBILACIONES	0	0
TRANSFERENCIAS A FIDEICOMISOS, MANDATOS Y CONTRATOS ANÁLOGOS	0	0
TRANSFERENCIAS A LA SEGURIDAD SOCIAL	0	0
DONATIVOS	0	0
TRANSFERENCIAS AL EXTERIOR	0	0
PARTICIPACIONES Y APORTACIONES	11,459,086.28	46,281,544.12
PARTICIPACIONES	0	0
APORTACIONES	0	0
CONVENIOS	11,459,086.28	46,281,544.12
INTERESES, COMISIONES Y OTROS GASTOS DE LA DEUDA PÚBLICA	0.00	0.00
INTERESES DE LA DEUDA PÚBLICA	0	0



Universidad Michoacana
de San Nicolás de Hidalgo

UNIVERSIDAD MICHOACANA DE SAN NICOLAS DE HIDALGO
ESTADO DE ACTIVIDADES
DEL 1 DE ENERO AL 31 DE DICIEMBRE DE 2019

CONCEPTO	2019	2018
COMISIONES DE LA DEUDA PÚBLICA	0	0
GASTOS DE LA DEUDA PUBLICA	0	0
GASTOS POR COBERTURAS	0	0
APOYOS FINANCIEROS	0	0
OTROS GASTOS Y PÉRDIDAS EXTRAORDINARIAS	3,722,959.61	30,181.21
ESTIMACIONES, DEPRECIACIONES, DETERIOROS, OBSOLESCENCIAS Y AMORTIZACIONES	3,701,420.09	0
PROVISIONES	0	0
DISMINUCIÓN DE INVENTARIOS	0	0
AUMENTO POR INSUFICIENCIA DE ESTIMACIONES POR PÉRDIDA O DETERIORO U OBSOLESCENCIA	0	0
AUMENTO POR INSUFICIENCIA DE PROVISIONES	0	0
OTROS GASTOS	21,539.52	30,181.21
INVERSIÓN PÚBLICA	0	0
INVERSIÓN PÚBLICA NO CAPITALIZABLE	0	0
TOTAL DE GASTOS Y OTRAS PERDIDAS	3,883,291,402.34	3,895,186,725.00
RESULTADO DEL EJERCICIO (AHORRO/DESAHORRO)	-36,009,361.87	86,120,473.11

C.P. MARIA TERESA TAPIA ZAVALA
DIRECTORA DE CONTABILIDAD DE LA UMSNH

DR. RODRIGO GOMEZ MONGE
TESORERO DE LA UMSNH


BAJO PROTESTA DE DECIR VERDAD DECLARAMOS QUE LOS ESTADOS FINANCIEROS Y SUS NOTAS SON RAZONABLEMENTE CORRECTOS Y SON RESPONSABILIDAD DEL EMISOR



**UNIVERSIDAD MICHOACANA DE SAN NICOLAS DE HIDALGO
ESTADO DE VARIACION EN LA HACIENDA PUBLICA/PATRIMONIO
DEL 1 DE ENERO AL 31 DE DICIEMBRE DE 2019**

CONCEPTO	Hacienda Pública /Patrimonio Contribuido	Hacienda Pública/ Patrimonio Generado de Ejercicios Anteriores	Hacienda Pública/ Patrimonio Generado del Ejercicio	Exceso o Insuficiencia en la Actualización de la Hacienda Pública/ Patrimonio	TOTAL
HACIENDA PÚBLICA/PATRIMONIO CONTRIBUIDO NETO 2018	327,884,087.63				327,884,087.63
APORTACIONES	1,240,810.78				1,240,810.78
DONACIONES DE CAPITAL	326,643,276.85				326,643,276.85
ACTUALIZACIÓN DE LA HACIENDA PÚBLICA/PATRIMONIO	0.00				0.00
HACIENDA PÚBLICA/PATRIMONIO GENERADO NETO 2018		1,782,440,712.25	86,120,473.11	0.00	1,868,561,185.36
RESULTADOS DEL EJERCICIO (AHORRO/DESAHORRO)			86,120,473.11		86,120,473.11
RESULTADOS DE EJERCICIOS ANTERIORES		1,793,029,721.71			1,793,029,721.71
REVALÚOS		-241.87	0.00		-241.87
RESERVAS					0.00
RECTIFICACIONES DE RESULTADOS DE EJERCICIOS ANTERIORES		-10,588,767.59			-10,588,767.59
EXCESO O INSUFICIENCIA EN LA ACTUALIZACIÓN DE LA HACIENDA PÚBLICA/PATRIMONIO NETO 2018				0.00	0.00
RESULTADO POR POSICIÓN MONETARIA				0.00	0.00
RESULTADO POR TENENCIA DE ACTIVOS NO MONETARIOS				0.00	0.00
HACIENDA PÚBLICA/PATRIMONIO NETO FINAL 2018	327,884,087.63	1,782,440,712.25	86,120,473.11	0.00	2,196,445,272.99
CAMBIOS EN LA HACIENDA PÚBLICA/PATRIMONIO CONTRIBUIDO NETO DICIEMBRE 2019	19,212,600.13				19,212,600.13
APORTACIONES	0.00				0.00
DONACIONES DE CAPITAL	19,212,600.13				19,212,600.13
ACTUALIZACIÓN DE LA HACIENDA PÚBLICA/PATRIMONIO	0.00				0.00
VARIACIONES DE LA HACIENDA PÚBLICA/PATRIMONIO GENERADO NETO DICIEMBRE 2019		132,262,301.03	-122,129,834.98		10,132,466.05
RESULTADOS DEL EJERCICIO (AHORRO/DESAHORRO)			-36,009,361.87		-36,009,361.87
RESULTADOS DE EJERCICIOS ANTERIORES		132,284,806.19	-86,120,473.11		46,164,333.08
REVALÚOS			0.00		0.00
RESERVAS			0.00		0.00
RECTIFICACIONES DE RESULTADOS DE EJERCICIOS ANTERIORES		-22,505.16	0.00		-22,505.16
CAMBIOS EN EL EXCESO O INSUFICIENCIA EN LA ACTUALIZACIÓN DE LA HACIENDA PÚBLICA/PATRIMONIO NETO DICIEMBRE 2019				0.00	0.00
RESULTADO POR POSICIÓN MONETARIA				0.00	0.00
RESULTADO POR TENENCIA DE ACTIVOS NO MONETARIOS				0.00	0.00
HACIENDA PÚBLICA/PATRIMONIO NETO FINAL DICIEMBRE 2019	347,096,687.76	1,914,703,013.28	-36,009,361.87	0.00	2,225,790,339.17


MARÍA TERESA TAPIA ZAVALA
 DIRECTORA DE CONTABILIDAD DE LA UMSNH

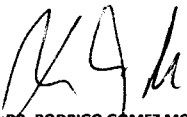

DR. RODRIGO GÓMEZ MONGE
 TESORERO DE LA UMSNH



UNIVERSIDAD MICHOACANA DE SAN NICOLAS DE HIDALGO
ESTADO DE CAMBIOS EN LA SITUACION FINANCIERA
DEL 1° DE ENERO AL 31 DE DICIEMBRE DE 2019

CONCEPTO	ORIGEN	APLICACIÓN
ACTIVO		
ACTIVO CIRCULANTE		
EFFECTIVO Y EQUIVALENTES	89,575,899.46	0.00
DERECHOS A RECIBIR EFECTIVO O EQUIVALENTES	0.00	235,670,664.40
DERECHOS A RECIBIR BIENES O SERVICIOS	0.00	0.00
INVENTARIOS	0.00	0.00
ALMACENES	0.00	559,503.25
ESTIMACION POR PERDIDA O DETERIORO DE ACTIVOS CIRCULANTES	0.00	0.00
OTROS ACTIVOS CIRCULANTES	0.00	0.00
ACTIVO NO CIRCULANTE		
INVERSIONES FINANCIERAS A LARGO PLAZO	0.00	0.00
DERECHOS A RECIBIR EFECTIVO O EQUIVALENTES A LARGO PLAZO	0.00	0.00
BIENES INMUEBLES, INFRAESTRUCTURA Y CONSTRUCCIONES EN PROCESO	0.00	29,228,521.47
BIENES MUEBLES	0.00	32,753,864.27
ACTIVOS INTANGIBLES	0.00	3,781,255.44
DEPRECIACIÓN, DETERIORO Y AMORTIZACIÓN ACUMULADA DE BIENES	3,701,420.09	0.00
ACTIVOS DIFERIDOS	0.00	0.00
ESTIMACION POR PERDIDA O DETERIORO DE ACTIVOS NO CIRCULANTES	0.00	0.00
PASIVO		
PASIVO CIRCULANTE		
CUENTAS POR PAGAR A CORTO PLAZO	155,182,457.04	0.00
DOCUMENTOS POR PAGAR A CORTO PLAZO	289,147.00	0.00
PORCIÓN A CORTO PLAZO DE LA DEUDA PÚBLICA A LARGO PLAZO	0.00	0.00
TITULOS Y VALORES A CORTO PLAZO	0.00	0.00
PASIVOS DIFERIDOS A CORTO PLAZO	0.00	0.00
FONDOS Y BIENES DE TERCEROS EN GARANTÍA Y/O ADMINISTRACIÓN A CORTO PLAZO	0.00	0.00
PROVISIONES A CORTO PLAZO	0.00	0.00
OTROS PASIVOS A CORTO PLAZO	23,899,819.06	0.00
PASIVO NO CIRCULANTE		
CUENTAS POR PAGAR A LARGO PLAZO	0.00	0.00
DOCUMENTOS POR PAGAR A LARGO PLAZO	0.00	0.00
DEUDA PÚBLICA A LARGO PLAZO	0.00	0.00
PASIVOS DIFERIDOS A LARGO PLAZO	0.00	0.00
FONDO Y BIENES DE TERCEROS EN GARANTÍA Y/O EN ADMINISTRACION A LARGO PLAZO	0.00	0.00
PROVISIONES A LARGO PLAZO	0.00	0.00
HACIENDA PÚBLICA / PATRIMONIO		
HACIENDA PÚBLICA/PATRIMONIO CONTRIBUIDO		
APORTACIONES	0.00	0.00
DONACIONES DE CAPITAL	19,212,600.13	0.00
ACTUALIZACIÓN DE LA HACIENDA PÚBLICA/PATRIMONIO	0.00	0.00
HACIENDA PÚBLICA/PATRIMONIO GENERADO		
RESULTADOS DEL EJERCICIO (AHORRO/DESAHORRO)	0.00	36,009,361.87
RESULTADOS DE EJERCICIOS ANTERIORES	46,164,333.08	0.00
REVALÚOS	0.00	0.00
RESERVAS	0.00	0.00
RECTIFICACIONES DE RESULTADOS DE EJERCICIOS ANTERIORES	0.00	22,505.16
EXCESO O INSUFICIENCIA EN LA ACTUALIZACION DE LA HACIENDA PÚBLICA/PATRIMONIO		
RESULTADO POR POSICIÓN MONETARIA	0.00	0.00
RESULTADO POR TENENCIA DE ACTIVOS NO MONETARIOS	0.00	0.00


MARIA TERESA TAPIA ZAVALA
 DIRECTORA DE CONTABILIDAD DE LA UMSNH


DR. RODRIGO GÓMEZ MONGE
 TESORERO DE LA UMSNH



Universidad Michoacana
de San Nicolás de Hidalgo

UNIVERSIDAD MICHOACANA DE SAN NICOLAS DE HIDALGO
ESTADO DE FLUJOS DE EFECTIVO DEL 1° DE ENERO AL 31 DE DICIEMBRE DE 2019

CONCEPTO	2019	2018
FLUJOS DE EFECTIVO DE LAS ACTIVIDADES DE GESTIÓN		
ORIGEN	3,847,282,040.47	3,981,307,198.11
IMPUESTOS	0.00	0.00
CUOTAS Y APORTACIONES DE SEGURIDAD SOCIAL	0.00	0.00
CONTRIBUCIONES DE MEJORAS	0.00	0.00
DERECHOS	0.00	0.00
PRODUCTOS	18,062,167.33	17,737,063.02
APROVECHAMIENTOS	1,604,966.82	0.00
INGRESOS POR VENTA DE BIENES Y PRESTACION DE SERVICIOS	266,621,995.06	256,054,079.14
PARTICIPACIONES, APORTACIONES, CONVENIOS, INCENTIVOS DERIVADOS DE LA COLABORACION FISCAL Y FONDOS DISTINTOS DE APORTACIONES	42,055,748.56	114,949,973.41
TRANSFERENCIAS, ASIGNACIONES, SUBSIDIOS Y SUBVENCIONES, Y PENSIONES Y JUBILACIONES	3,500,451,722.65	3,565,126,456.35
OTROS ORIGENES DE OPERACIÓN	18,485,440.05	27,439,626.19
APLICACIÓN	3,883,291,402.34	3,895,186,725.00
SERVICIOS PERSONALES	3,259,470,896.79	3,146,599,028.53
MATERIALES Y SUMINISTROS	162,337,815.12	170,227,714.12
SERVICIOS GENERALES	197,912,039.43	272,974,184.39
TRANSFERENCIAS INTERNAS Y ASIGNACIONES AL SECTOR PÚBLICO	0.00	0.00
TRANSFERENCIAS AL RESTO DEL SECTOR PÚBLICO	0.00	0.00
SUBSIDIOS Y SUBVENCIONES	0.00	0.00
AYUDAS SOCIALES	248,388,605.11	259,074,072.63
PENSIONES Y JUBILACIONES	0.00	0.00
TRANSFERENCIAS A FIDEICOMISOS, MANDATOS Y CONTRATOS ANÁLOGOS	0.00	0.00
TRANSFERENCIAS A LA SEGURIDAD SOCIAL	0.00	0.00
DONATIVOS	0.00	0.00
TRANSFERENCIAS AL EXTERIOR	0.00	0.00
PARTICIPACIONES	0.00	0.00
APORTACIONES	0.00	0.00
CONVENIOS	11,459,086.28	46,281,544.12
OTRAS APLICACIONES DE OPERACIÓN	3,722,959.61	30,181.21
FLUJOS NETOS DE EFECTIVO POR ACTIVIDADES DE OPERACIÓN	-36,009,361.87	86,120,473.11
FLUJOS DE EFECTIVO DE LAS ACTIVIDADES DE INVERSIÓN		
ORIGEN	3,701,420.09	0.00
BIENES INMUEBLES, INFRAESTRUCTURA Y CONSTRUCCIONES EN PROCESO	0.00	0.00
BIENES MUEBLES	0.00	0.00
OTROS ORIGENES DE INVERSION	3,701,420.09	0.00
APLICACIÓN	65,763,641.18	105,831,644.27
BIENES INMUEBLES, INFRAESTRUCTURA Y CONSTRUCCIONES EN PROCESO	29,228,521.47	48,491,818.52
BIENES MUEBLES	32,753,864.27	51,826,279.40
OTROS ORIGENES DE INVERSION	3,781,255.44	5,513,546.35
FLUJOS NETOS DE EFECTIVO POR ACTIVIDADES DE INVERSIÓN	-62,062,221.09	-105,831,644.27
FLUJO DE EFECTIVO DE LAS ACTIVIDADES DE FINANCIAMIENTO		
ORIGEN	244,748,356.31	9,466,647.53
ENDEUDAMIENTO NETO	0.00	0.00
INTERNO	0.00	0.00
EXTERNO	0.00	0.00



Universidad Michoacana
de San Nicolás de Hidalgo

UNIVERSIDAD MICHOACANA DE SAN NICOLAS DE HIDALGO
ESTADO DE FLUJOS DE EFECTIVO DEL 1° DE ENERO AL 31 DE DICIEMBRE DE 2019

CONCEPTO	2019	2018
OTROS ORIGENES DE FINANCIAMIENTO	244,748,356.31	9,466,647.53
APLICACIÓN	236,252,672.81	113,380,998.28
SERVICIOS DE LA DEUDA	0.00	0.00
INTERNO	0.00	0.00
EXTERNO	0.00	0.00
OTRAS APLICACIONES DE FINANCIAMIENTO	236,252,672.81	113,380,998.28
FLUJOS NETOS DE EFECTIVO POR ACTIVIDADES DE FINANCIAMIENTO	8,495,683.50	-103,914,350.75
INCREMENTO/DISMUNICIÓN NETA EN EL EFECTIVO Y EQUIVALENTES AL EFECTIVO	-89,575,899.46	-123,625,521.91
EFECTIVO Y EQUIVALENTES AL EFECTIVO AL INICIO DEL EJERCICIO	291,170,789.07	414,796,310.98
EFECTIVO Y EQUIVALENTES AL EFECTIVO AL FINAL DEL EJERCICIO	201,594,889.61	291,170,789.07

MARIA TERESA TAPIA ZAVALA
DIRECTORA DE CONTABILIDAD DE LA UMSNH

DR. RODRIGO GOMEZ MONGE
TESORERO DE LA UMSNH

BAJO PROTESTA DE DECIR VERDAD DECLARAMOS QUE LOS ESTADOS FINANCIEROS Y SUS NOTAS SON RAZONABLEMENTE CORRECTOS Y SON RESPONSABILIDAD DEL EMISOR



Universidad Michoacana
de San Nicolás de Hidalgo

UNIVERSIDAD MICHOACANA DE SAN NICOLAS DE HIDALGO
ESTADO ANALITICO DEL ACTIVO
DEL 1 DE ENERO AL 31 DE DICIEMBRE DE 2019

CONCEPTO	SALDO INICIAL	CARGOS DEL PERIODO	ABONOS DEL PERIODO	SALDO FINAL	VARIACIÓN DEL PERIODO
ACTIVO	3,049,995,402.07	43,399,693,651.08	43,190,977,161.80	3,258,711,891.35	208,716,489.28
ACTIVO CIRCULANTE	545,896,170.78	43,331,882,398.40	43,185,228,130.21	692,550,438.97	146,654,268.19
EFFECTIVO Y EQUIVALENTES	291,170,789.07	39,190,003,836.78	39,279,579,736.24	201,594,889.61	-89,575,899.46
DERECHOS A RECIBIR EFECTIVO O EQUIVALENTES	254,524,457.17	4,140,790,338.73	3,905,119,674.33	490,195,121.57	235,670,664.40
DERECHOS A RECIBIR BIENES O SERVICIOS	3,018.75	0.00	0.00	3,018.75	0.00
INVENTARIOS	0.00	0.00	0.00	0.00	0.00
ALMACENES	197,905.79	1,088,222.89	528,719.64	757,409.04	559,503.25
ESTIMACION POR PERDIDA O DETERIORO DE ACTIVOS CIRCULANTES	0.00	0.00	0.00	0.00	0.00
OTROS ACTIVOS CIRCULANTES	0.00	0.00	0.00	0.00	0.00
ACTIVO NO CIRCULANTE	2,504,099,231.29	67,811,252.68	5,749,031.59	2,566,161,452.38	62,062,221.09
INVERSIONES FINANCIERAS A LARGO PLAZO	0.00	0.00	0.00	0.00	0.00
DERECHOS A RECIBIR EFECTIVO O EQUIVALENTES A LARGO PLAZO	0.00	0.00	0.00	0.00	0.00
BIENES INMUEBLES, INFRAESTRUCTURA Y CONSTRUCCIONES EN PROCESO	795,627,472.08	31,276,132.97	2,047,611.50	824,855,993.55	29,228,521.47
BIENES MUEBLES	1,631,185,574.73	32,753,864.27	0.00	1,663,939,439.00	32,753,864.27
ACTIVOS INTANGIBLES	77,286,184.48	3,781,255.44	0.00	81,067,439.92	3,781,255.44
DEPRECIACIÓN, DETERIORO Y AMORTIZACIÓN ACUMULADA DE BIENES	0.00	0.00	3,701,420.09	-3,701,420.09	-3,701,420.09
ACTIVOS DIFERIDOS	0.00	0.00	0.00	0.00	0.00
ESTIMACION POR PERDIDA O DETERIORO DE ACTIVOS NO CIRCULANTES	0.00	0.00	0.00	0.00	0.00
OTROS ACTIVOS NO CIRCULANTES	0.00	0.00	0.00	0.00	0.00


C.P. MARIA TERESA ZAPIA ZAVALA
DIRECTORA DE CONTABILIDAD DE LA UMSNH


DR. RODRIGO GOMEZ MONGE
TESORERO DE LA UMSNH

BAJO PROTESTA DE DECIR VERDAD DECLARAMOS QUE LOS ESTADOS FINANCIEROS Y SUS NOTAS SON RAZONABLEMENTE CORRECTOS Y SON RESPONSABILIDAD DEL EMISOR



UNIVERSIDAD MICHOACANA DE SAN NICOLAS DE HIDALGO
ESTADO ANALÍTICO DE LA DEUDA Y OTROS PASIVOS
DEL 1° DE ENERO AL 31 DE DICIEMBRE DE 2019

Denominación de las Deudas	Moneda de Contratación	Institución o País Acreedor	Saldo Inicial del Periodo	Saldo Final del Periodo
DEUDA PÚBLICA			0	0
Corto Plazo			0	0
Deuda Interna			0	0
Instituciones de Crédito			0	0
Títulos y Valores			0	0
Arrendamientos Financieros			0	0
Deuda Externa			0	0
Organismos Financieros Internacionales			0	0
Deuda Bilateral			0	0
Títulos y Valores			0	0
Arrendamientos Financieros			0	0
Subtotal Corto Plazo			0	0
Largo Plazo			0	0
Deuda Interna			0	0
Instituciones de Crédito			0	0
Títulos y Valores			0	0
Arrendamientos Financieros			0	0
Deuda Externa			0	0
Organismos Financieros Internacionales			0	0
Deuda Bilateral			0	0
Títulos y Valores			0	0
Arrendamientos Financieros			0	0
Subtotal Largo Plazo			0	0
Otros Pasivos	Moneda Nacional	México	853,550,129.08	1,032,921,552.18
Total Deuda y Otros Pasivos			853,550,129.08	1,032,921,552.18

C.P. MARIA TERESA TAPIA ZAVALA
DIRECTORA DE CONTABILIDAD DE LA UMSNH

DR. RODRIGO GOMEZ MONGE
TESORERO DE LA UMSNH



Los Estados Financieros muestran la situación financiera de la Universidad Michoacana de San Nicolás de Hidalgo (UMSNH) al 31 de diciembre de 2019, los resultados de la gestión económica, presupuestal y fiscal, así como la situación patrimonial.

Con el propósito de dar cumplimiento a los artículos 46, 47 y 49 de la Ley General de Contabilidad Gubernamental y a los postulados de revelación suficiente e importancia relativa se presentan las siguientes notas a los estados contables de los rubros que así lo requieran, con la finalidad de que la información sea de mayor utilidad para los usuarios, agrupadas en tres tipos:

- NOTAS DE DESGLOSE
- NOTAS DE MEMORIA (CUENTAS DE ORDEN)
- NOTAS DE GESTIÓN ADMINISTRATIVA

NOTAS DE DESGLOSE

I) NOTAS AL ESTADO DE SITUACIÓN FINANCIERA

ACTIVO CIRCULANTE

Activo

Efectivo y Equivalentes

Al 31 de diciembre de 2019, el saldo en efectivo, bancos e inversiones temporales asciende a \$ 201,594,889.61 cuya integración se presenta a continuación:

Cuenta	Nombre de la Cuenta	Saldo
1111	EFFECTIVO	2,751,543.72
1112	BANCOS/TESORERÍA	41,112,148.97
1114	INVERSIONES TEMPORALES (HASTA 3 MESES)	113,985,479.88
1115	FONDOS CON AFECTACION ESPECIFICA	43,745,717.04
	EFFECTIVO Y EQUIVALENTES	201,594,889.61



DERECHOS A RECIBIR EFECTIVO O EQUIVALENTES

El saldo al 31 de diciembre de 2019 de las cuentas que integran el rubro de derechos a recibir en efectivo o equivalentes, corresponden a las siguientes:

Cuenta	Nombre de la Cuenta	Saldo
1122	CUENTAS POR COBRAR A CORTO PLAZO	275,787,893.22
1123	DEUDORES DIVERSOS POR COBRAR A CORTO PLAZO	209,771,775.82
1124	INGRESOS POR RECUPERAR A CORTO PLAZO	1,192,862.17
1125	DEUDORES POR ANTICIPOS DE LA TESORERÍA A CORTO PLAZO	3,330,660.02
1129	OTROS DERECHOS A RECIBIR EFECTIVO O EQUIVALENTES A CORTO PLAZO	111,930.34
	DERECHOS A RECIBIR EFECTIVO O EQUIVALENTES	490,195,121.57

El saldo de la Cuentas por Cobrar a Corto Plazo, que representa el 56.26% del saldo este rubro, corresponde principalmente al Subsidio Extraordinario Estatal por \$275,000,000.00, cuya recuperación se realizará en pagos parciales durante el ejercicio de 2020, este recurso fue autorizado para enfrentar pasivos del cierre fiscal 2019 de sueldos y prestaciones derivadas de jubilaciones.

ALMACENES

El saldo del Almacén, corresponde a las existencias de materiales de consumo, tales como materiales y útiles de oficina, material de limpieza y utensilios para el servicio de alimentación, como se muestra en el siguiente resumen:

Concepto	Monto
MATERIALES Y ÚTILES DE OFICINA	650,442.09
MATERIAL DE LIMPIEZA	94,939.95
UTENSILIOS PARA EL SERVICIO DE ALIMENTACIÓN	12,027.00
	757,409.04

ACTIVO NO CIRCULANTE

**BIENES INMUEBLES, INFRAESTRUCTURA Y CONSTRUCCIONES EN PROCESO;
BIENES MUEBLES; Y ACTIVOS INTANGIBLES, DEPRECIACIÓN, DETERIORO Y
AMORTIZACIÓN ACUMULADA DE BIENES Y ACTIVOS DIFERIDOS**



El saldo que presenta el rubro Bienes Inmuebles, Infraestructura y Construcciones en Proceso, se integra conforme a las siguientes cuentas:

Bienes Inmuebles, Infraestructura y construcciones en Proceso		
Cuenta	Nombre de la Cuenta	Monto
1231	Terrenos	5,201,130.00
1233	Edificios no habitacionales	420,676,949.39
1236	Construcciones en proceso en bienes propios	398,977,914.16
	Total	824,855,993.55

El siguiente cuadro revela la integración de los bienes muebles al 31 de diciembre de 2019:

BIENES MUEBLES		
CUENTA	NOMBRE DE LA CUENTA	MONTO
1241	MOBILIARIO Y EQUIPO DE ADMINISTRACIÓN	622,250,306.65
1242	MOBILIARIO Y EQUIPO EDUCACIONAL Y RECREATIVO	150,327,021.19
1243	EQUIPO E INSTRUMENTAL MÉDICO Y DE LABORATORIO	703,709,526.39
1244	EQUIPO DE TRANSPORTE	52,187,199.76
1246	MAQUINARIA, OTROS EQUIPOS Y HERRAMIENTAS	72,012,961.72
1247	BIENES ARTÍSTICOS, CULTURALES Y CIENTÍFICOS	63,366,323.29
1248	ACTIVOS BIOLÓGICOS	86,100.00
	TOTAL	1,663,939,439.00

El saldo de los Activos Intangibles al 31 de diciembre de 2019, corresponde a las siguientes cuentas:

ACTIVOS INTANGIBLES		
CUENTA	NOMBRE DE LA CUENTA	MONTO
1251	SOFTWARE	21,586,315.71
1252	PATENTES, MARCAS Y DERECHOS	52,249.00
1254	LICENCIAS	59,428,875.21
	TOTAL	81,067,439.92

En el mes de diciembre se realizó el registro contable de la depreciación de los bienes muebles adquiridos en el ejercicio fiscal de 2019.



El método de depreciación que se aplica es el de línea recta, con base en la vida útil estimada de los activos correspondientes, conforme al siguiente resumen:

TIPO DE BIEN	AÑOS DE VIDA ÚTIL	% DEPRECIACIÓN ANUAL
MOBILIARIO Y EQUIPO DE ADMINISTRACIÓN	10	10
MAQUINARIA, OTROS EQUIPOS Y HERRAMIENTAS	10	10
EQUIPO DE TRANSPORTE, EQUIPO MÉDICO Y LABORATORIO	5	20
EQUIPO DE CÓMPUTO, AUDIOVISUAL Y DE VIDEO	3	33.3

El siguiente cuadro revela el monto de la depreciación por tipo de bienes muebles al 31 de diciembre de 2019

DEPRECIACIÓN, DETERIORO Y AMORTIZACIÓN ACUMULADA DE BIENES		
CUENTA	NOMBRE DE LA CUENTA	MONTO
1263100000	DEPRECIACIÓN ACUMULADA DE MOBILIARIO Y EQUIPO DE ADMINISTRACIÓN	1,222,562.55
1263200000	DEPRECIACIÓN ACUMULADA DE MOBILIARIO Y EQUIPO DE EDUCACIÓN Y RECREATIVO	309,861.87
1263300000	DEPRECIACIÓN ACUMULADA DE EQUIPO E INSTRUMENTAL MÉDICO Y DE LABORATORIO	1,951,278.09
1263400000	DEPRECIACIÓN ACUMULADA DE EQUIPO DE TRANSPORTE	59,682.00
1263600000	DEPRECIACIÓN ACUMULADA DE MAQUINARIA, OTROS EQUIPOS Y HERRAMIENTAS	39,771.89
1265100000	AMORTIZACIÓN ACUMULADA DE SOFTWARE	14,118.72
1265200000	AMORTIZACIÓN ACUMULADA DE LICENCIAS INFORMÁTICAS E INTELECTUALES	104,144.97
	Total	3,701,420.09

PASIVO CIRCULANTE

El saldo del rubro de Cuentas por Pagar a Corto Plazo al 31 de diciembre de 2019, corresponde a la siguiente integración:

Cuenta	Nombre de la Cuenta	Saldo al 31 de Diciembre de 2019
2111	SERVICIOS PERSONALES POR PAGAR A CORTO PLAZO	293,568,718.41
2112	PROVEEDORES POR PAGAR A CORTO PLAZO	117,173,268.68
2115	TRANSFERENCIAS OTORGADAS POR PAGAR A CORTO PLAZO	115,417,900.00
2117	RETENCIONES Y CONTRIBUCIONES POR PAGAR A CORTO PLAZO	114,253,345.35
2119	OTRAS CUENTAS POR PAGAR A CORTO PLAZO	19,595,835.76
		660,009,068.20



El saldo de la cuenta de Servicios Personales por pagar a corto plazo, corresponde a los sueldos y prestaciones de fin de año pendientes de cubrir a los empleados académicos y administrativos. De acuerdo a la ministración de recursos por parte de la federación y del estado, corresponde a los siguientes adeudos: el 75% del aguinaldo al personal académico y empleados adscritos al Sindicato de Trabajadores de la Universidad Michoacana (STUMICH), por lo que corresponde al personal administrativo del Sindicato Único de Empleados de la Universidad Michoacana (SUEUM) se tiene el adeudo de las dos quincenas de diciembre, aguinaldo y demás prestaciones, en virtud de no ser una plantilla sujeta al apoyo del convenio de apoyo financiero de recursos públicos federales y estatales extraordinarios no regularizables por no haber cumplido con la acción 1 de este convenio.

OTROS PASIVOS A CORTO PLAZO

El saldo del rubro de Otros Pasivos a Corto Plazo al 31 de diciembre de 2019, corresponde a la siguiente integración:

Cuenta	Nombre de la Cuenta	Saldo al 31 de Diciembre de 2019
2191100000	INGRESOS PROPIOS POR CLASIFICAR	2,860,205.55
2191200000	INGRESOS GENERADOS POR CLASIFICAR	-125,371.55
2191300000	VALORES EN PROCESO DE IDENTIFICACIÓN	13,113,823.24
2191400000	DEPÓSITOS NO IDENTIFICADOS	6,530,358.28
2192000000	RECAUDACIÓN POR PARTICIPAR	66,871,622.53
2199000000	OTROS PASIVOS CIRCULANTES	279,018,932.35
		368,269,570.40

II) NOTAS AL ESTADO DE ACTIVIDADES

Ingresos de Gestión (tercer nivel del CRI)

CUENTA	NOMBRE DE LA CUENTA	SALDO AL 31 DE DICIEMBRE DE 2019	CARACTERÍSTICAS
	INGRESOS DE GESTIÓN		
411	IMPUESTOS	0	
412	CUOTAS Y APORTACIONES DE SEGURIDAD SOCIAL	0	
413	CONTRIBUCIONES DE MEJORA	0	
414	DERECHOS	0	
414	PRODUCTOS	18,062,167.33	



CUENTA	NOMBRE DE LA CUENTA	SALDO AL 31 DE DICIEMBRE DE 2019	CARACTERÍSTICAS
416	APROVECHAMIENTOS	1,604,966.82	
417	INGRESOS POR VENTA DE BIENES Y PRESTACION DE SERVICIOS	266,621,995.06	a)
421	PARTICIPACIONES, APORTACIONES, CONVENIOS, INCENTIVOS DERIVADOS DE LA COLABORACION FISCAL Y FONDOS DISTINTOS DE APORTACIONES	42,055,748.56	b)
422	TRANSFERENCIAS, ASIGNACIONES, SUBSIDIOS Y SUBVENCIONES, Y PENSIONES Y JUBILACIONES	3,500,451,722.65	c)
	OTROS INGRESOS		
431	INGRESOS FINANCIEROS	18,018,998.82	
439	OTROS INGRESOS Y BENEFICIOS VARIOS	466,441.23	
	TOTAL	3,847,282,040.47	

Características Significativas

- a) En el rubro de Ingresos por Venta de Bienes y Prestación de Servicios, se realiza el registro de los ingresos propios de la Universidad, constituidos por los ingresos generados por las dependencias universitarias y las aportaciones de alumnos.
- b) Por concepto de aportaciones derivadas de diversos convenios celebrados con instancias federales, estatales, municipales y otras instituciones se obtuvieron recursos por un monto de \$ 42,055,748.56, cuya integración es la siguiente:

CONCEPTO	IMPORTE
CONVENIOS FEDERALES	34,765,056.75
CONVENIOS GOBIERNO DEL ESTADO	2,082,000.00
CONVENIOS CON MUNICIPIOS	400,000.00
CONVENIOS CON OTRAS INSTITUCIONES	2,923,543.30
CONVENIOS CON FUENTES PRIVADAS	1,885,148.51
TOTAL	42,055,748.56

- c) Con base a los convenios suscritos con el Gobierno Federal y Estatal, al 31 de diciembre de 2019, se obtuvieron subsidios por un importe total de \$3,500,451,722.65, cuyo registro se realizó en los siguientes conceptos:



CONCEPTO	IMPORTE
SUBSIDIO FEDERAL ORDINARIO	1,964,758,401.00
SUBSIDIO FEDERAL EXTRAORDINARIO	301,224,671.66
SUBSIDIO ESTATAL ORDINARIO	908,810,765.00
SUBSIDIO ESTATAL EXTRAORDINARIO	325,657,884.99
TOTAL	3,500,451,722.65

Gastos y Otras Pérdidas.

CUENTA	CONCEPTO	MONTO	PORCENTAJE RESPECTO AL TOTAL DE LOS GASTOS	EXPLICACIÓN A LAS CUENTAS QUE REPRESENTAN EL 10% O MÁS DEL TOTAL DEL GASTO
	GASTOS DE FUNCIONAMIENTO			
511	SERVICIOS PERSONALES	3,259,470,896.79	83.94%	a)
512	MATERIALES Y SUMINISTROS	162,337,815.12	4.18%	
513	SERVICIOS GENERALES	197,912,039.43	5.10%	b)
	TRANSFERENCIAS, ASIGNACIONES, SUBSIDIOS Y OTRAS AYUDAS			
524	AYUDAS SOCIALES	248,388,605.11	6.40%	c)
	PARTICIPACIONES Y APORTACIONES			
533	CONVENIOS	11,459,086.28	0.30%	
	OTROS GASTOS Y PÉRDIDAS EXTRAORDINARIAS			
551	ESTIMACIONES, DEPRECIACIONES, DETERIOROS, OBSOLESCENCIA Y AMORTIZACIONES	3,701,420.09	0.10%	
559	OTROS GASTOS	21,539.52	0.00%	
	TOTAL GASTOS Y OTRAS PÉRDIDAS	3,883,291,402.34	100.00%	

Explicación de las cuentas que representan el 10% o más del total del gasto

- a) La Universidad Michoacana de San Nicolás de Hidalgo para estar en condiciones de proporcionar los servicios educativos a una población estudiantil de 49,600, de acuerdo a los resultados de auditoría externa al segundo informe semestral de matrícula 2019, presentado por la Asociación Mexicana de Órganos de Control y Vigilancia en Instituciones de Educación Superior, A.C. (AMOCVIES), cuenta con una plantilla académica y administrativa aproximada de 9.6 miles entre activos y jubilados.



- b) Los gastos de esta cuenta consisten en los servicios requeridos para el desempeño de actividades vinculadas a las funciones educativas de las diferentes facultades, institutos y preparatorias del Estado, así como para el funcionamiento de la administración, tales como: servicio de energía, arrendamientos, asesorías, servicios profesionales, impuesto sobre nóminas, servicios de mantenimiento, viáticos, entre otros.
- c) Los gastos corresponden principalmente al pago de becas de alumnos y manutención de albergues estudiantiles, así como para el pago de prestaciones sindicales, entre otros.

NOTAS AL ESTADO DE VARIACION EN LA HACIENDA PÚBLICA

Modificaciones al Patrimonio.

PATRIMONIO CONTRIBUIDO					
CUENTA	NOMBRE DE LA CUENTA	SALDO INICIAL DEL EJERCICIO 2019	SALDO FINAL DEL EJERCICIO 2019	VARIACIÓN	REFERENCIA
				+ (-)	
311	APORTACIONES	1,240,810.78	1,240,810.78	0.00	
312	DONACIONES DE CAPITAL	326,643,276.85	345,855,876.98	19,212,600.13	
313	ACTUALIZACIÓN DE LA HACIENDA PÚBLICA	0	0	0	
PATRIMONIO GENERADO					
321	RESULTADO DEL EJERCICIO (AHORRO/DESAHORRO)	0	-36,009,361.87	-36,009,361.87	A)
322	RESULTADO DE EJERCICIOS ANTERIORES	1,879,150,194.82	1,925,314,527.90	46,164,333.08	B)
323	REVALÚOS	-241.87	-241.87	0.00	
325	RECTIFICACIONES DE RESULTADOS DE EJERCICIOS ANTERIORES	-10,588,767.59	-10,611,272.75	-22,505.16	
	TOTAL	2,196,445,272.99	2,225,790,339.17	29,345,066.18	

- a) La variación en este rubro corresponde al reconocimiento de infraestructura de obras ejecutadas por el Instituto de la Infraestructura Física Educativa del Estado de Michoacán (IIFEM) y la Secretaría de Comunicaciones y Obras Públicas del Gobierno de Estado de Michoacán, cuya integración es a siguiente:

OBRAS	IMPORTE
CONSTRUCCION DE EDIFICIO DE POSGRADOS DE LA FCCA	9,585,909.99
CONSTRUCCION DE ESPACIOS PARA EL CONJUNTO DE LA PREPARATORIA ISAAC ARRIAGA	1,073,631.78
ADECUACION DE ESPACIOS DE AULAS EN LA FACULTAD DE LETRAS	1,365,326.50



OBRAS	IMPORTE
AMP. Y MEJORA DE LA BIBLIOTECA INSTITUCIONAL DE INGENIERIA QUIMICA	6,257,951.93
TERMINACION DE OBRA EXTERIOR EN FACULTAD DE MEDICINA	929,779.93
	19,212,600.13

- b) La variación en este rubro corresponde al resultado obtenido durante el período del 1 de enero al 31 de diciembre de 2019, el dato es producto de la diferencia entre los ingresos y gastos de las cuentas contables de dicho período.
- c) La variación en este renglón corresponde al reintegro de recursos de diversos programas federales, así como a la cancelación de ingresos y/o gastos tramitados en ejercicios anteriores, corrección de registros derivado de las conciliaciones bancarias, entre otros.

III) NOTAS AL ESTADO DE FLUJOS DE EFECTIVO

El análisis de los saldos inicial y final que figuran en la última parte del Estado de Flujo de Efectivo en la cuenta de efectivo y equivalentes es el siguiente:

Efectivo y Equivalentes

CUENTA	NOMBRE DE LA CUENTA	SALDO AL 31/DIC/2019	SALDO AL 31/DIC/2018
1111	EFFECTIVO	2,751,543.72	1,415,130.36
1112	BANCOS/TESORERÍA	41,112,148.97	74,657,534.71
1114	INVERSIONES TEMPORALES (HASTA 3 MESES)	113,985,479.88	146,218,268.54
1115	FONDOS CON AFECTACION ESPECIFICA	43,745,717.04	68,879,855.46
	EFFECTIVO Y EQUIVALENTES	201,594,889.61	291,170,789.07

Durante el período del 1 de enero al 31 de diciembre de 2019 las cuentas de Bienes Inmuebles, Infraestructura y Construcciones en Proceso tuvieron los siguientes movimientos:

BIENES INMUEBLES					
CUENTA	NOMBRE DE LA CUENTA	SALDO INICIAL	ADQUISICIONES DEL PERIODO	BAJAS DEL PERIODO	SALDO FINAL
1231	TERRENOS	5,201,130.00			5,201,130.00
1233	EDIFICIOS NO HABITACIONALES	399,416,737.76	21,260,211.63	0	420,676,949.39



BIENES INMUEBLES					
CUENTA	NOMBRE DE LA CUENTA	SALDO INICIAL	ADQUISICIONES DEL PERIODO	BAJAS DEL PERIODO	SALDO FINAL
1236	CONSTRUCCIONES EN PROCESO EN BIENES PROPIOS	391,009,604.32	10,015,921.34	2,047,611.50	398,977,914.16
	TOTAL	795,627,472.08	31,276,132.97	2,047,611.50	824,855,993.55

El incremento en edificios no habitaciones corresponde al registro de obra ejecutada por dependencias estatales por \$ 19,212,600.13 y \$ 2,047,611.50 por el registro de obra terminada ejecutada por la UMSNH.

Durante el período del 1 de enero al 31 de diciembre de 2019 las cuentas de bienes muebles muestran los siguientes movimientos:

CUENTA	NOMBRE DE LA CUENTA	SALDO INICIAL	ADQUISICIONES DEL PERIODO	SALDO FINAL
1241	MOBILIARIO Y EQUIPO DE ADMINISTRACIÓN	609,333,949.08	12,916,357.57	622,250,306.65
1242	MOBILIARIO Y EQUIPO EDUCACIONAL Y RECREATIVO	148,707,959.37	1,619,061.82	150,327,021.19
1243	EQUIPO E INSTRUMENTAL MÉDICO Y DE LABORATORIO	687,908,618.47	15,800,907.92	703,709,526.39
1244	EQUIPO DE TRANSPORTE	51,074,599.75	1,112,600.01	52,187,199.76
1246	MAQUINARIA, OTROS EQUIPOS Y HERRAMIENTAS	70,862,979.41	114,998,231.31	185,861,210.72
1247	BIENES ARTÍSTICOS, CULTURALES Y CIENTÍFICOS	63,211,368.65	154,954.64	63,366,323.29
1248	ACTIVOS BIOLÓGICOS	86,100.00	0	86,100.00
	TOTAL BIENES MUEBLES	1,631,185,574.73	32,753,864.27	1,663,939,439.00
125	SOFTWARE Y LICENCIAS INFORMÁTICAS	77,286,184.48	3,781,255.44	81,067,439.92
	TOTAL ACTIVOS INTANGIBLES	77,286,184.48	3,781,255.44	81,067,439.92

IV) CONCILIACION ENTRE LOS INGRESOS PRESUPUESTARIOS Y CONTABLES, ASI COMO ENTRE LOS EGRESOS PRESUPUESTARIOS Y LOS GASTOS CONTABLES

El monto de los ingresos presupuestarios y contables durante el período del 1 de enero al 31 de diciembre de 2019 es de \$3,847,282,040.47, como se revela en la conciliación correspondiente.

El egreso presupuestario asciende a \$ 3,926,119,483.78, y el monto del gasto contable a \$3,883,291,402.34, como se revela en la conciliación correspondiente.



NOTAS DE MEMORIA (CUENTAS DE ORDEN)

Cuentas de orden contables

CUENTA	DESCRIPCIÓN	MONTO
711	VALORES EN CUSTODIA	7,324,551.733.11
712	CUSTODIA DE VALORES	7,324,551.733.11

El registro de estas cuentas corresponde a los movimientos que tiene origen en la afectación contable de los diferentes tipos de fondos, identificando con ello, el ingreso y egresos en cada fondo.

Pasivos Contingentes

La Norma de Información Financiera **D-3** "Beneficios a los Empleados", emitida por el Consejo Mexicano de Normas de Información Financiera (**CINIF**), requiere que los pasivos y gastos por primas de antigüedad se registren con base en métodos actuariales, en el tiempo de empleo activo del personal. Para la actualización del esquema de pensiones, la **Universidad** contrató al despacho "Valuaciones Actuariales del Norte, S.C." quién evaluó tanto las prestaciones del Personal Administrativo y de Confianza, así como las otorgadas al Personal Docente, las prestaciones consideradas en la realización de esta evaluación se describen a continuación:

Personal Administrativo y de Confianza	Personal Docente
Salario tabular	Salario tabular
Salario integrado	Salario integrado
Prima de antigüedad	Prima de antigüedad
Incremento a pensiones	Incremento a pensiones
Aguinaldo	Aguinaldo
Canasta navideña	Canasta navideña
Pensión por jubilación	Pensión por antigüedad
Pensión por invalidez	Pensión por invalidez
Pensión por incapacidad	Pensión por incapacidad
Pagos únicos:	Pagos únicos:
Prima de antigüedad por renuncia	Indemnización por invalidez
Pago por defunción	Indemnización por despido
Seguro de vida	Prima de antigüedad por renuncia
Gratificación por antigüedad	Prima de antigüedad por defunción
Indemnización por invalidez	Pago de marcha
Indemnización por despido	Indemnización por despido justificado
Prima de antigüedad LFT	Indemnización por pensión



Personal Administrativo y de Confianza	Personal Docente
	Seguro de vida Prima de antigüedad LFT Bono de permanencia

Para la actualización del esquema de pensiones "Valuaciones Actuariales del Norte, S.C." realizó la evaluación actuarial bajo los términos de referencia, hipótesis y metodología sugeridas por la SEP, ANUIES y CUPIA actualizados. Adicionalmente elaboró el cálculo actuarial mediante el método de Primas Óptimas de Liquidez (POL), tanto nivelada, como escalonada, como herramienta de análisis para la toma de decisiones en materia de pensiones.

La evaluación actuarial se apega estrictamente a lo solicitado por la Auditoría Superior de la Federación, a los lineamientos establecidos por la Secretaría de Educación Pública, así como a la Ley General de Contabilidad Gubernamental y lineamientos emitidos por el Consejo Nacional de Armonización Contable, cuyo objetivo es registrar contablemente los pasivos contingentes.


De los cálculos actuariales se concluye que la UMSNH debería tener al 31 de diciembre de 2018 una provisión global de \$25,483,656,726, clasificada en subcuentas de retiro y terminación como se muestra en el resumen siguiente:

SISTEMA DE PRESTACIONES CONTINGENTES	2019
Activos del Plan	0
Obligación Transitoria	19,012,724,927
Pasivo/Activo Neto Proyectado (Libros)	6,470,931,799
Pérdidas/(ganancias) actuariales ORI	0
Obligaciones por Beneficios Definidos	25,483,656,726

Las hipótesis actuariales utilizadas en el estudio coinciden con las señaladas en los términos de referencia considerando un escenario financiero del:

- 1) Tasa real de rendimiento: 3.0% anual compuesto.
- 2) Tasa de inflación: 4.0%.
- 3) Tasa nominal: 7.12% anual compuesto (a partir de 2017).

Respecto al tratamiento contable, "Valuaciones Actuariales del Norte, S.C." comenta que dado que el pasivo de prestaciones contingentes no se genera al momento de la



separación, sino durante la vida activa del trabajador, así como dichos costos pueden ser razonablemente estimados por la técnica actuarial, éstos deben contabilizarse durante los periodos que el trabajador prestó sus servicios y no al momento de presentarse la reclamación, afectando las utilidades de un solo ejercicio; es importante recalcar que el no reconocer oportunamente el pasivo generado por estas prestaciones, coloca a la institución en un proceso de descapitalización

En este momento se encuentra en elaboración el estudio 2020 para contar con la información actuarial de 2019.

NOTAS DE GESTIÓN ADMINISTRATIVA

1.- Introducción

Los Estados Financieros de los entes públicos proveen de información financiera a los principales usuarios de la misma, al Congreso y a los ciudadanos.

2.- Panorama Económico y Financiero

Para el ejercicio 2019 se estimó un presupuesto de ingresos de \$ 3,137,632,004.28, de los cuales \$ 310,190,112.28 correspondían a ingresos propios y \$ 2,827,441,892.00 a subsidios federales y estatales.

Al 31 de diciembre de 2019, los ingresos tuvieron el siguiente comportamiento:

CONCEPTO	PRESUPUESTO DE INGRESOS	INGRESOS DEVENGADOS
PRODUCTOS	11,889,276.16	36,547,607.38
APROVECHAMIENTOS	0	1,604,966.82
INGRESOS POR VENTA DE BIENES Y PRESTACION DE SERVICIOS	298,300,836.12	266,621,995.06
PARTICIPACIONES, APORTACIONES, CONVENIOS, INCENTIVOS DERIVADOS DE LA COLABORACION FISCAL Y FONDOS DISTINTOS DE APORTACIONES	0	42,055,748.56
TRANSFERENCIAS, ASIGNACIONES, SUBSIDIOS Y SUBVENCIONES, Y PENSIONES Y JUBILACIONES	2,827,441,892.00	3,500,451,722.65
TOTAL	3,137,632,004.28	3,847,282,040.47

En cumplimiento a la Ley General de Contabilidad Gubernamental, el registro de las operaciones se realiza en base al devengado.



3.- Autorización e Historia

a) Fecha de creación del Ente

La **Universidad Michoacana de San Nicolás de Hidalgo**, fue fundada mediante decreto número 9 emitido por el C. Gobernador del Estado de Michoacán de Ocampo, Ing. Pascual Ortiz Rubio, con fecha 15 de octubre de 1917. Es una Institución de servicios, descentralizada del Estado, con personalidad jurídica y patrimonio propio, conforme a su Ley Orgánica vigente, publicada el 3 de febrero de 1986 en el Periódico Oficial del Estado de Michoacán de Ocampo.

En el artículo 4° de su Ley Orgánica se establece que “La Universidad tiene como finalidad esencial servir al pueblo, contribuyendo con su quehacer diario a la formación de hombres calificados en la ciencia, la técnica y la cultura, que eleven cualitativamente los valores y costumbres sociales. Las actividades que realice la Universidad estarán encaminadas a estimular y respetar la libre expresión de las ideas, útiles en la búsqueda de la verdad científica y para impulsar a la excelencia la enseñanza, la investigación, la creación artística y la difusión de la cultura; combatir la ignorancia y sus efectos, las servidumbres, los fanatismos y los prejuicios; crear, proteger y acrecer los bienes y valores del acervo cultural de Michoacán, de México y universales, haciéndolos accesibles a la colectividad; alentar en su vida interna y en su proyección hacia la sociedad, las prácticas democráticas, como forma de convivencia y de superación social; promover la mejoría de las condiciones sociales y económicas que conduzcan a la distribución equitativa de los bienes materiales y culturales de la nación, y propiciar que la innovación y la tradición se integren en armonía productiva para conseguir una sólida y auténtica independencia cultural y tecnológica”.

b) Principales cambios en su estructura

La autonomía de la UMSNH se deposita en la comunidad universitaria, constituida por sus autoridades, trabajadores académicos, administrativos, alumnos; y su gobierno está formado por:

- I. El Consejo Universitario;
- II. El Rector;
- III. Los Consejos Técnicos de Escuelas, Facultades, Institutos y Unidades Profesionales;
- IV. El Consejo de Investigación Científica;
- V. Los Directores de Escuelas, Facultades, Institutos y Unidades profesionales; y
- VI. La Comisión de Rectoría.



El Consejo Universitario es la autoridad máxima del gobierno de la UMSNH, y está integrado por:

- I. El Rector;
- II. Los Directores de Escuelas, Facultades, Institutos y Unidades Profesionales;
- III. El titular del Consejo de Investigación Científica;
- IV. Un Consejero Profesor y un Consejero Alumno Propietarios de cada Escuela, Facultad e Institutos;
- V. Un Representante Propietario por cada uno de los sindicatos titulares de los contratos colectivos de trabajo de profesores y trabajadores administrativos;
- VI. Un Representante Propietario por todas las Casas del Estudiante; y
- VII. Un Representante Propietario de la Sociedad de Exalumnos Nicolaítas con derecho a voz únicamente.

Conforme al artículo 36 del Estatuto Universitario el rectorado tiene un período de 4 años.

Las dependencias que conforman la UMSNH son: Rectoría, Secretaría Académica, Secretaría Administrativa, Secretaría Auxiliar, Tesorería, Secretaría de Difusión Cultural y Extensión Universitaria, Abogado General, Contraloría y la Coordinación de Investigación Científica.

El 24 de octubre de 2019 se aprobó por primera vez en la historia de la Universidad Michoacana de San Nicolás de Hidalgo, el Reglamento Interior y Actualización de la Estructura Organizacional con la finalidad de dotar de funciones, atribuciones y responsabilidades a cada una de las áreas que conforman la administración universitaria. Con ello, se da el inicio de una serie de cambios que permitirán llevar a cabo un reordenamiento administrativo de la institución, así como de las actividades que se venían realizando, de tal forma que se haga más eficiente y eficaz el ejercicio de los recursos públicos asignados a la universidad, con estricto apego a lo establecido en la Ley General de Responsabilidades Administrativas que ahora aplica para todos los funcionarios públicos universitarios.

4. Organización y Objeto Social

a) Objeto social

Misión

La Universidad Michoacana de San Nicolás de Hidalgo es una institución pública y laica de educación medio superior y superior, heredera del humanismo de Vasco de Quiroga, de los ideales de Miguel Hidalgo, José María Morelos, Melchor Ocampo; por iniciativa de Pascual Ortiz Rubio, Primera Universidad Autónoma de América, cuya misión es:



Contribuir al desarrollo social, económico, político, científico, tecnológico, artístico y cultural de Michoacán, de México y del mundo, formando seres humanos íntegros, competentes y con liderazgo que generen cambios en su entorno, guiados por los valores éticos de nuestra Universidad, mediante programas educativos pertinentes y de calidad; realizando investigación vinculada a las necesidades sociales, que impulse el avance científico, tecnológico y la creación artística; estableciendo actividades que rescaten, conserven, acrecienten y divulguen los valores universales, las prácticas democráticas y el desarrollo sustentable a través de la difusión y extensión universitaria.

Visión

La Universidad Michoacana de San Nicolás de Hidalgo es la Máxima Casa de Estudios en el Estado de Michoacán con la oferta educativa de mayor cobertura, reconocida por su calidad y pertinencia social, que forma seres competentes, cultos, participativos, con vocación democrática, honestos y con identidad nicolaita, con capacidades para resolver la problemática de su entorno.

Los programas de investigación y creación artística son reconocidos local, nacional e internacionalmente por sus aportaciones a las diversas áreas del conocimiento y a la solución sustentable de problemas sociales, en estrecha vinculación con los programas educativos.

Los programas de vinculación con universidades y centros de investigación nacionales e internacionales permiten un intenso intercambio científico, cultural y artístico, así como una gran movilidad de la comunidad universitaria. Las actividades de extensión proporcionan asesorías y servicios orientados a satisfacer necesidades concretas de los grupos sociales y de los sistemas productivos.

Los programas de difusión cultural hacen llegar a la sociedad las diversas manifestaciones de las ciencias, las artes y la cultura promoviendo el desarrollo de los individuos y los grupos sociales en armonía con el entorno.

b) Principal actividad

Proporcionar educación media-superior y superior, en sus diversos niveles y modalidades, la investigación científica, la difusión de la cultura y la extensión universitaria.

c) Ejercicio fiscal

2019.



d) Régimen jurídico

La Universidad Michoacana de San Nicolás de Hidalgo cuenta con personalidad jurídica y patrimonio propio y tiene derecho a organizarse académica y administrativamente como lo estime conveniente, pero siempre observando los lineamientos jurídicos que la rigen y que entre otros son:

- El artículo 3° de la Constitución Política de los Estados Unidos Mexicanos en su fracción VII que dispone:
"Las universidades y las demás instituciones de educación superior a las que la ley otorgue autonomía, tendrán la facultad y la responsabilidad de gobernarse a sí mismas; realizarán sus fines de educar, investigar y difundir la cultura de acuerdo con los principios de este artículo, respetando la libertad de cátedra e investigación y de libre examen y discusión de las ideas; determinarán sus planes y programas; fijarán los términos de ingreso, promoción y permanencia de su personal académico; y administrarán su patrimonio. Las relaciones laborales, tanto del personal académico como del administrativo, se normarán por el apartado A del artículo 123 de esta Constitución, en los términos y con las modalidades que establezca la Ley Federal del Trabajo conforme a las características propias de un trabajo especial, de manera que concuerden con la autonomía, la libertad de cátedra e investigación y los fines de las instituciones a que esta fracción se refiere".
- Ley Orgánica de la Universidad Michoacana de San Nicolás de Hidalgo promulgada el 31 de enero de 1986 y publicada en el Periódico Oficial del Estado de Michoacán el día 3 de febrero del mismo año y reformada según publicación del día 18 de septiembre de 1986 en el Periódico Oficial del Estado de Michoacán.
- Estatuto Universitario.
- Reglamento interno del H. Consejo Universitario.
- Lineamientos para la integración de los Consejos Técnicos y la elección de sus miembros.
- Reglamento del Departamento del Patrimonio Universitario.
- Reglamentos de incorporación de escuelas, general de la división de bachillerato, general de inscripciones, de becas para alumnos, general de exámenes, general del personal académico del profesorado de carrera, del programa de la carrera docente, entre otros.



e) Consideraciones fiscales del ente

La Universidad Michoacana de San Nicolás de Hidalgo fue inscrita en el Registro Federal de Contribuyentes con fecha 1 de enero de 1930, teniendo a la fecha las siguientes obligaciones fiscales:

- Respecto a los ingresos por Subsidio Federal y Estatal que percibe la institución, y que son su principal fuente de ingreso, no es contribuyente del Impuesto Sobre la Renta, de acuerdo a lo dispuesto en el artículo 79 y 86 de la Ley del Impuesto sobre la Renta, pero sí está obligada a retener y enterar este impuesto cuando realice pagos a terceros (sueldos, honorarios profesionales, arrendamientos, etc.), y a presentar las declaraciones mensuales correspondientes por dichas retenciones en términos de la Ley del Impuesto Sobre la Renta.
- La Universidad tiene la obligación de expedir y recabar comprobantes fiscales por las operaciones que se realicen y se tenga la obligación de ello.
- Los ingresos que percibe la institución mediante subsidios federales y estatales, no son gravables para efectos del Impuesto al Valor Agregado, pero si los ingresos que, en su caso, perciba por otros conceptos como el arrendamiento de los bienes muebles o inmuebles que integran su patrimonio, por los cuales sería contribuyente esporádico de este gravamen; así mismo aceptar su traslado en los diversos pagos que realiza a terceros en base a lo dispuesto por los artículos 1 y 3 de la Ley del Impuesto al Valor Agregado.

f) Estructura organizacional básica

La estructura organizacional se encuentra publicada y se puede consultar en la página de Internet de la Universidad Michoacana de San Nicolás de Hidalgo, la misma fue actualizada a partir de la publicación, por primera, del Reglamento Interno y Actualización de la Estructura Organizacional de la Universidad Michoacana de San Nicolás de Hidalgo, el pasado 24 de octubre de 2019, misma que será implementada en el 2020.

5. Bases de Preparación de los Estados Financieros

- a) Los estados de situación financiera, de actividades, de variaciones de la hacienda pública, de cambios en la situación financiera, de flujos de efectivo, de estado analítico del activo y de estado analítico de la deuda y otros pasivos, están preparados de conformidad con los criterios emitidos por el Consejo Nacional de Armonización Contable (CONAC) en cumplimiento a la Ley General de Contabilidad Gubernamental. Las prácticas contables adoptadas son similares a las que utilizan otras universidades, y en algunos casos difieren de las Normas de Información Financiera; la principal diferencia es:



- No se reconocen los efectos de la inflación en la información financiera; tal como lo establece la NIF B-10 de las Normas de Información Financiera emitidas por el Consejo Mexicano de Normas de Información Financiera (CINIF).
- b) La normatividad aplicada para el reconocimiento, valuación y revelación de los diferentes rubros de la información financiera, así como las bases de medición utilizadas para la elaboración de los estados financieros es la emitida por el CONAC.
- c) Postulados básicos.
Sustancia Económica, Ente Público, Existencia Permanente, Revelación Suficiente, Importancia Relativa, Registro e Integración Presupuestaria, Consolidación de la Información Financiera, Devengo Contable, Valuación, Dualidad Económica y Consistencia.
- d) Normatividad supletoria. A la fecha no se aplica normatividad supletoria.

Sistema de Contabilidad. -En ejercicios anteriores al 2015, los estados financieros fueron preparados de acuerdo con las bases contables utilizadas por la Tesorería de la UMSNH, conforme a la contabilidad de fondos y la normativa administrativa interna aplicable a través del SIIA SHAKE.

A partir del 1 de enero de 2015 para dar cumplimiento a Ley General de Contabilidad Gubernamental y demás normatividad emitida por el Consejo Nacional de Armonización Contable (CONAC), se utiliza el Sistema Integral de Información Administrativa de la UMSNH (SIIA WEB), para la generación de la información contable y presupuestal, en apego a las disposiciones emitidas para tal efecto. Asimismo, dicho sistema está en constantes adecuaciones y modificaciones con el objeto de avanzar en la implementación de las disposiciones de la Ley en el proceso de armonización contable.

6. Políticas de Contabilidad Significativas

- a) Actualización. - A la fecha no se han utilizado métodos de actualización para el Activo, Pasivo y Hacienda Pública y/o Patrimonio.
- b) Operaciones en el Extranjero. - Se reporta el pago de las comprobaciones de viáticos por comisiones realizadas.
- c) Método de Valuación de la Inversión en Acciones de compañías subsidiarias no consolidadas y asociados. - No aplicable.
- d) Método de Valuación de Inventarios. - El método de valuación de materiales y suministros de consumo se valúan por el método de costos históricos.



- e) Reserva Actuarial. – Se cuenta con un estudio actuarial de fecha 5 de junio de 2019, con corte al 31 de diciembre de 2019 y por actualizarse durante el 2020, a partir de la reforma al Sistema de Jubilaciones y Pensiones consensuada con los Sindicatos titulares de los Contratos Colectivos de Trabajo.
- f) Reservas Territoriales. - No aplicable
- g) Reclasificaciones. - Las reclasificaciones realizadas durante el ejercicio de 2019 están reveladas en la cuenta de resultados de ejercicios anteriores.
- h) Depuración y Cancelación de Saldos. - Durante el periodo que se informa no se realizó depuración y/o cancelación de saldos.

7. Posición en Moneda Extranjera y Protección por Riesgo Cambiario

No se tienen adeudos por operaciones en moneda extranjera, ya que estas son requeridas y liquidadas en su oportunidad.

8. Reporte Analítico del Activo

En este reporte se muestra el comportamiento de los fondos, valores, derechos y bienes que dispone la UMSNH para realizar sus actividades, entre el inicio y el fin del periodo reportado.

En este sentido, se da cumplimiento al Postulado Básico de la Contabilidad Gubernamental de Valuación, que señala “Todos los eventos que afecten económicamente al ente público deben ser cuantificados en términos monetarios y se registrarán al costo histórico o al valor económico más objetivo, registrándose en moneda nacional”.

El activo no circulante se encuentra integrado por inmuebles, mobiliario y equipo adquirido, además de activos intangibles, así como los provenientes de convenios patrocinados por donación que se registran a su costo de adquisición, sin embargo existen bienes inmuebles, maquinaria y equipo cuyos valores manifestados en este rubro son únicamente valores de referencia y no valores adquisitivos o comerciales, cuya finalidad no pretende, bajo ningún concepto, presentar el valor de estos activos, ya que inclusive parte de estos bienes inmuebles son considerados como legado antiguo y, además, patrimonio de la humanidad y, en términos generales, la totalidad de bienes que integran el Patrimonio Universitario son inalienables, imprescriptibles e inembargables, de conformidad con lo establecido en la propia Ley Orgánica y el Reglamento del Departamento del Patrimonio Universitario de la propia Institución, salvo tratándose de la enajenación de bienes muebles inservibles y/u obsoletos, siempre que para ello se cumplan los requisitos establecidos en el mismo reglamento del Departamento de Patrimonio Universitario.



Al cierre del ejercicio 2019 aún no se concluyen los trabajos de conciliación del inventario físico de bienes muebles, inmuebles y activos intangibles contra los registros contables de las adquisiciones realizadas en ejercicios anteriores.

De los bienes muebles adquiridos en el ejercicio 2019, se realizó el registro de su depreciación, conforme lo establecen las normas emitidas por el Consejo Nacional de Armonización Contable en cumplimiento a la Ley General de Contabilidad Gubernamental, quedando pendiente de reconocer la depreciación de adquisiciones de ejercicios anteriores, las cuales se calcularán en cuanto se concluya la conciliación física de bienes muebles, inmuebles y activos intangibles contra los registros contables.

9. Reporte de la Recaudación.

Los ingresos devengados y recaudados en el ejercicio de 2019, se presentan en el siguiente resumen:

CONCEPTO	INGRESOS DEVENGADOS	INGRESOS RECAUDADOS
PRODUCTOS	36,547,607.38	36,547,607.38
APROVECHAMIENTOS	1,604,966.82	1,604,966.82
INGRESOS POR VENTA DE BIENES Y PRESTACION DE SERVICIOS	266,621,995.06	266,621,417.56
PARTICIPACIONES, APORTACIONES, CONVENIOS, INCENTIVOS DERIVADOS DE LA COLABORACION FISCAL Y FONDOS DISTINTOS DE APORTACIONES	42,055,748.56	39,998,248.56
TRANSFERENCIAS, ASIGNACIONES, SUBSIDIOS Y SUBVENCIONES, Y PENSIONES Y JUBILACIONES	3,500,451,722.65	3,225,451,722.65
TOTAL	3,847,282,040.47	3,570,223,962.97

10. Calificaciones otorgadas

No aplica.

11. Proceso de Mejora

- Se adoptó e implementó las disposiciones de la Ley General de Contabilidad Gubernamental y los Lineamientos emitidos por el CONAC.
- De igual manera se realizan adecuaciones y modificaciones al SIIA Web de la UMSNH para cumplir, de mejor manera, con las disposiciones legales aplicables.



12. Información por Segmentos

El gasto público de la UMSNH, se basa en los presupuestos formulados por las dependencias a que se refiere el punto 3.- "Autorización e Historia", con apoyo en sus programas sustantivos, que establecen los objetivos, metas, techos financieros y unidades responsables de su ejecución.

13. Eventos Posteriores al Cierre

No existen movimientos relevantes posteriores al cierre.

14. Partes Relacionadas

No existen partes relacionadas que pudieran ejercer influencia significativa sobre la toma de decisiones financieras y operativas.

15. Responsabilidad Sobre la Presentación Razonable de los Estados Financieros

Los Estados Financieros están rubricados por los responsables en apego a la normativa vigente.

**C.P. MARIA TERESA TAPIA ZAVALA
DIRECTORA DE CONTABILIDAD
DE LA UMSNH**

**DR. RODRIGO GOMEZ MONGE
TESORERO DE LA UMSNH**

"Bajo protesta de decir verdad declaramos que los Estados Financieros y sus notas, son razonablemente correctos y son responsabilidad del emisor".



UNIVERSIDAD MICHOACANA DE SAN NICOLÁS DE HIDALGO

BALANZA DE COMPROBACIÓN

01/01/2019 - 31/12/2019

Cuenta	Nombre	Saldo Inicial	Cargos	Abonos	Saldo Final
100000000	ACTIVO	\$3,049,995,402.07	\$43,399,693,651.08	\$43,190,977,161.80	\$3,258,711,891.35
110000000	ACTIVO CIRCULANTE	\$545,896,170.78	\$43,331,882,398.40	\$43,185,228,130.21	\$692,550,438.97
111000000	Efectivo y Equivalentes	\$291,170,789.07	\$39,190,003,836.78	\$39,279,579,736.24	\$201,594,889.61
111100000	Efectivo	\$1,415,130.36	\$293,499,756.83	\$292,163,343.47	\$2,751,543.72
111200000	Bancos/Tesorería	\$74,657,534.71	\$25,633,409,806.83	\$25,666,955,192.57	\$41,112,148.97
111400000	Inversiones Temporales (Hasta 3 meses)	\$146,218,268.54	\$13,209,701,751.92	\$13,241,934,540.58	\$113,985,479.88
111500000	Fondos con Afectación Específica	\$68,879,855.46	\$53,392,521.20	\$78,526,659.62	\$43,745,717.04
112000000	Derechos a Recibir Efectivo o Equivalentes	\$254,524,457.17	\$4,140,790,338.73	\$3,905,119,674.33	\$490,195,121.57
112200000	Cuentas por Cobrar a Corto Plazo	\$62,435,812.21	\$3,862,573,687.87	\$3,649,221,606.86	\$275,787,893.22
112300000	Deudores Diversos por Cobrar a Corto Plazo	\$187,142,630.72	\$136,724,713.71	\$114,095,568.61	\$209,771,775.82
112400000	Ingresos por Recuperar a Corto Plazo	\$1,224,356.63	\$33,437,692.94	\$33,469,187.40	\$1,192,862.17
112500000	Deudores por Anticipos de la Tesorería a Corto Plazo	\$3,602,622.51	\$106,476,888.09	\$106,748,850.58	\$3,330,660.02
112900000	Otros Derechos a Recibir Efectivo o Equivalentes a Corto Plazo	\$119,035.10	\$1,577,356.12	\$1,584,460.88	\$111,930.34
113000000	Derechos a Recibir Bienes o Servicios	\$3,018.75	\$0.00	\$0.00	\$3,018.75
113100000	Anticipo a Proveedores por Adquisición de Bienes y Prestación de Servicios a Corto Plazo	\$3,018.75	\$0.00	\$0.00	\$3,018.75
115000000	Almacenes	\$197,905.79	\$1,088,222.89	\$528,719.64	\$757,409.04
115100000	Almacén de Materiales y Suministros de Consumo	\$197,905.79	\$1,088,222.89	\$528,719.64	\$757,409.04
120000000	ACTIVO NO CIRCULANTE	\$2,504,099,231.29	\$67,811,252.68	\$5,749,031.59	\$2,566,161,452.38
123000000	Bienes Inmuebles, Infraestructura y Construcciones en Proceso	\$795,627,472.08	\$31,276,132.97	\$2,047,611.50	\$824,855,993.55
123100000	Terrenos	\$5,201,130.00	\$0.00	\$0.00	\$5,201,130.00
123300000	Edificios no Habitacionales	\$399,416,737.76	\$21,260,211.63	\$0.00	\$420,676,949.39
123600000	Construcciones en Proceso en Bienes Propios	\$391,009,604.32	\$10,015,921.34	\$2,047,611.50	\$398,977,914.16
124000000	Bienes Muebles e Intangibles	\$1,631,185,574.73	\$32,753,864.27	\$0.00	\$1,663,939,439.00
124100000	Mobiliario y Equipo de Administración	\$609,333,949.08	\$12,916,357.57	\$0.00	\$622,250,306.65
124200000	Mobiliario y Equipo Educativo y Recreativo	\$148,707,959.37	\$1,619,061.82	\$0.00	\$150,327,021.19
124300000	Equipo e Instrumental Médico y de Laboratorio	\$687,908,618.47	\$15,800,907.92	\$0.00	\$703,709,526.39
124400000	Equipo de Transporte	\$51,074,599.75	\$1,112,600.01	\$0.00	\$52,187,199.76
124600000	Maquinaria, Otros Equipos y Herramientas	\$70,862,979.41	\$1,149,982.31	\$0.00	\$72,012,961.72
124700000	Colecciones, Obras de Arte y Objetos Valiosos	\$63,211,368.65	\$154,954.64	\$0.00	\$63,366,323.29
124800000	Activos Biológicos	\$86,100.00	\$0.00	\$0.00	\$86,100.00
125000000	Activos Intangibles	\$77,286,184.48	\$3,781,255.44	\$0.00	\$81,067,439.92
125100000	Software	\$20,424,513.38	\$1,161,802.33	\$0.00	\$21,586,315.71
125200000	Patentes, Marcas y Derechos	\$52,249.00	\$0.00	\$0.00	\$52,249.00
125400000	Licencias	\$56,809,422.10	\$2,619,453.11	\$0.00	\$59,428,875.21
126000000	Depreciación, Deterioro y Amortización Acumulada de Bienes	\$0.00	\$0.00	\$3,701,420.09	-\$3,701,420.09
126300000	Depreciación Acumulada de Bienes Muebles	\$0.00	\$0.00	\$3,583,156.40	-\$3,583,156.40
126500000	Amortización Acumulada de Activos Intangibles	\$0.00	\$0.00	\$118,263.69	-\$118,263.69
200000000	PASIVO	-\$853,550,129.08	\$4,097,223,704.24	\$4,276,595,127.34	-\$1,032,921,552.18
210000000	PASIVO CIRCULANTE	-\$853,550,129.08	\$4,097,223,704.24	\$4,276,595,127.34	-\$1,032,921,552.18
211000000	Cuentas por Pagar a Corto Plazo	-\$504,826,611.16	\$3,862,018,881.51	\$4,017,201,338.55	-\$660,009,068.20
211100000	Servicios Personales por Pagar a Corto Plazo	-\$138,457,580.81	\$2,352,543,053.21	\$2,507,654,190.81	-\$293,568,718.41
211200000	Proveedores por Pagar a Corto Plazo	-\$62,675,007.29	\$569,111,522.48	\$623,609,783.87	-\$117,173,268.68
211500000	Transferencias Otorgadas por Pagar a Corto Plazo	-\$115,680,813.80	\$894,754.80	\$631,841.00	-\$115,417,900.00
211700000	Retenciones y Contribuciones por Pagar a Corto Plazo	-\$177,384,326.57	\$773,581,043.36	\$710,450,062.14	-\$114,253,345.35
211900000	Otras Cuentas por Pagar a Corto Plazo	-\$10,628,882.69	\$165,888,507.66	\$174,855,460.73	-\$19,595,835.76
212000000	Documentos por Pagar a Corto Plazo	-\$4,353,766.58	\$115,965,397.63	\$116,254,544.63	-\$4,642,913.58
212900000	Otros Documentos por Pagar a Corto Plazo	-\$4,353,766.58	\$115,965,397.63	\$116,254,544.63	-\$4,642,913.58
216000000	Fondos y Bienes de Terceros en Garantía y/o Administración a Corto Plazo	\$0.00	\$0.00	\$0.00	\$0.00
216200000	Fondos en Administración a Corto Plazo	\$0.00	\$0.00	\$0.00	\$0.00
219000000	Otros Pasivos a Corto Plazo	-\$344,369,751.34	\$119,239,425.10	\$143,139,244.16	-\$368,269,570.40
219100000	Ingresos por Clasificar	-\$16,102,657.81	\$14,343,315.31	\$20,619,673.02	-\$22,379,015.52
219200000	Recaudación por Participar	-\$49,128,233.25	\$100,924,444.87	\$118,667,834.15	-\$66,871,622.53
219900000	Otros Pasivos Circulantes	-\$279,138,860.28	\$3,971,664.92	\$3,851,736.99	-\$279,018,932.35
300000000	HACIENDA PÚBLICA/PATRIMONIO	-\$2,196,445,272.99	-\$30,428,815.16	\$34,925,612.89	-\$2,261,799,701.04
310000000	HACIENDA PÚBLICA/PATRIMONIO CONTRIBUIDO	-\$327,884,087.63	\$0.00	\$19,212,600.13	-\$347,096,687.76
311000000	Aportaciones	-\$1,240,810.78	\$0.00	\$0.00	-\$1,240,810.78
311000000	Aportaciones	-\$1,240,810.78	\$0.00	\$0.00	-\$1,240,810.78
312000000	Donaciones de Capital	-\$326,643,276.85	\$0.00	\$19,212,600.13	-\$345,855,876.98
312000000	Donaciones de Capital	-\$326,643,276.85	\$0.00	\$19,212,600.13	-\$345,855,876.98
320000000	HACIENDA PÚBLICA/PATRIMONIO GENERADO	-\$1,868,561,185.36	-\$30,428,815.16	\$15,713,012.76	-\$1,914,703,013.28
321000000	Resultados del Ejercicio (Ahorro/Desahorro)	\$0.00	\$0.00	\$0.00	\$0.00

Cuenta	Nombre	Saldo Inicial	Cargos	Abonos	Saldo Final
321000000	Resultados del Ejercicio (Ahorro/Desahorro)	\$0.00	\$0.00	\$0.00	\$0.00
322000000	Resultados de Ejercicios Anteriores	-\$1,879,150,194.82	-\$30,428,815.16	\$15,735,517.92	-\$1,925,314,527.90
322000000	Resultados de Ejercicios Anteriores	-\$1,879,150,194.82	-\$30,428,815.16	\$15,735,517.92	-\$1,925,314,527.90
323000000	Revalúos	\$241.87	\$0.00	\$0.00	\$241.87
323100000	Revalúo de Bienes Inmuebles	\$241.87	\$0.00	\$0.00	\$241.87
325000000	Rectificaciones de Resultados de Ejercicios Anteriores	\$10,588,767.59	\$0.00	-\$22,505.16	\$10,611,272.75
325200000	Cambios por Errores Contables	\$10,588,767.59	\$0.00	-\$22,505.16	\$10,611,272.75
400000000	INGRESOS Y OTROS BENEFICIOS	\$0.00	\$0.00	\$3,847,282,040.47	-\$3,847,282,040.47
410000000	INGRESOS DE GESTION	\$0.00	\$0.00	\$286,289,129.21	-\$286,289,129.21
415000000	Productos de Tipo Corriente	\$0.00	\$0.00	\$18,062,167.33	-\$18,062,167.33
415900000	Otros Productos que Generan Ingresos Corrientes	\$0.00	\$0.00	\$18,062,167.33	-\$18,062,167.33
416000000	Aprovechamientos de Tipo Corriente	\$0.00	\$0.00	\$1,604,966.82	-\$1,604,966.82
416900000	Otros Aprovechamientos	\$0.00	\$0.00	\$1,604,966.82	-\$1,604,966.82
417000000	Ingresos por Venta de Bienes y Servicios	\$0.00	\$0.00	\$266,621,995.06	-\$266,621,995.06
417300000	Ingresos por Venta de Bienes y Servicios de Organismos Descentralizados	\$0.00	\$0.00	\$266,621,995.06	-\$266,621,995.06
420000000	PARTICIPACIONES, APORTACIONES, TRANSFERENCIAS, ASIGNACIONES, SUBSIDIOS Y OTRAS AYUDAS	\$0.00	\$0.00	\$3,542,507,471.21	-\$3,542,507,471.21
421000000	Participaciones y Aportaciones	\$0.00	\$0.00	\$42,055,748.56	-\$42,055,748.56
421300000	Convenios	\$0.00	\$0.00	\$42,055,748.56	-\$42,055,748.56
422000000	Transferencias, Asignaciones, Subsidios y Otras Ayudas	\$0.00	\$0.00	\$3,500,451,722.65	-\$3,500,451,722.65
422300000	Subsidios y Subvenciones	\$0.00	\$0.00	\$3,500,451,722.65	-\$3,500,451,722.65
422400000	Ayudas Sociales	\$0.00	\$0.00	\$0.00	\$0.00
430000000	OTROS INGRESOS Y BENEFICIOS	\$0.00	\$0.00	\$18,485,440.05	-\$18,485,440.05
431000000	Ingresos Financieros	\$0.00	\$0.00	\$18,018,998.82	-\$18,018,998.82
431100000	Intereses Ganados de Valores, Créditos, Bonos y Otros	\$0.00	\$0.00	\$18,018,998.82	-\$18,018,998.82
439000000	Otros Ingresos y Beneficios Varios	\$0.00	\$0.00	\$466,441.23	-\$466,441.23
439200000	Bonificaciones y Descuentos Obtenidos	\$0.00	\$0.00	\$50,739.23	-\$50,739.23
439900000	Otros Ingresos y Beneficios Varios	\$0.00	\$0.00	\$415,702.00	-\$415,702.00
500000000	GASTOS Y OTRAS PÉRDIDAS	\$0.00	\$3,883,291,402.34	\$0.00	\$3,883,291,402.34
510000000	GASTOS DE FUNCIONAMIENTO	\$0.00	\$3,619,720,751.34	\$0.00	\$3,619,720,751.34
511000000	Servicios Personales	\$0.00	\$3,259,470,896.79	\$0.00	\$3,259,470,896.79
511100000	Remuneraciones al Personal de Carácter Permanente	\$0.00	\$724,021,444.99	\$0.00	\$724,021,444.99
511200000	Remuneraciones al Personal de Carácter Transitorio	\$0.00	\$26,733,437.51	\$0.00	\$26,733,437.51
511300000	Remuneraciones Adicionales y Especiales	\$0.00	\$611,850,624.80	\$0.00	\$611,850,624.80
511400000	Seguridad Social	\$0.00	\$203,014,870.01	\$0.00	\$203,014,870.01
511500000	Otras Prestaciones Sociales y Económicas	\$0.00	\$1,494,307,340.86	\$0.00	\$1,494,307,340.86
511600000	Pago de Estímulos a Servidores Públicos	\$0.00	\$199,543,178.62	\$0.00	\$199,543,178.62
512000000	Materiales y Suministros	\$0.00	\$162,337,815.12	\$0.00	\$162,337,815.12
512100000	Materiales de Administración, Emisión de Documentos y Artículos Oficiales	\$0.00	\$43,970,800.44	\$0.00	\$43,970,800.44
512200000	Alimentos y Utensilios	\$0.00	\$85,082,903.57	\$0.00	\$85,082,903.57
512400000	Materiales y Artículos de Construcción y de Reparación	\$0.00	\$6,010,075.13	\$0.00	\$6,010,075.13
512500000	Productos Químicos, Farmacéuticos y de Laboratorio	\$0.00	\$10,939,903.82	\$0.00	\$10,939,903.82
512600000	Combustibles, Lubricantes y Aditivos	\$0.00	\$7,950,333.20	\$0.00	\$7,950,333.20
512700000	Vestuario, Blancos, Prendas de Protección y Artículos Deportivos	\$0.00	\$3,452,383.55	\$0.00	\$3,452,383.55
512900000	Herramientas, Refacciones y Accesorios Menores	\$0.00	\$4,931,415.41	\$0.00	\$4,931,415.41
513000000	Servicios Generales	\$0.00	\$197,912,039.43	\$0.00	\$197,912,039.43
513100000	Servicios Básicos	\$0.00	\$36,199,987.26	\$0.00	\$36,199,987.26
513200000	Servicios de Arrendamiento	\$0.00	\$10,584,088.93	\$0.00	\$10,584,088.93
513300000	Servicios Profesionales, Científicos y Técnicos y Otros Servicios	\$0.00	\$54,934,801.85	\$0.00	\$54,934,801.85
513400000	Servicios Financieros, Bancarios y Comerciales	\$0.00	\$5,415,461.89	\$0.00	\$5,415,461.89
513500000	Servicios de Instalación, Reparación, Mantenimiento y Conservación	\$0.00	\$22,389,737.16	\$0.00	\$22,389,737.16
513600000	Servicios de Comunicación Social y Publicidad	\$0.00	\$5,054,332.62	\$0.00	\$5,054,332.62
513700000	Servicios De Traslado y Viáticos	\$0.00	\$22,725,676.60	\$0.00	\$22,725,676.60
513800000	Servicios Oficiales	\$0.00	\$8,313,884.89	\$0.00	\$8,313,884.89
513900000	Otros Servicios Generales	\$0.00	\$32,294,068.23	\$0.00	\$32,294,068.23
520000000	TRANSFERENCIAS, ASIGNACIONES, SUBSIDIOS Y OTRAS AYUDAS	\$0.00	\$248,388,605.11	\$0.00	\$248,388,605.11
524000000	Ayudas Sociales	\$0.00	\$248,388,605.11	\$0.00	\$248,388,605.11
524100000	Ayudas Sociales a Personas	\$0.00	\$156,500.00	\$0.00	\$156,500.00
524200000	Becas	\$0.00	\$72,684,554.73	\$0.00	\$72,684,554.73
524300000	Ayudas Sociales a Instituciones	\$0.00	\$175,547,550.38	\$0.00	\$175,547,550.38
530000000	PARTICIPACIONES Y APORTACIONES	\$0.00	\$11,459,086.28	\$0.00	\$11,459,086.28
533000000	Convenios	\$0.00	\$11,459,086.28	\$0.00	\$11,459,086.28
533100000	Convenios de Reasignación	\$0.00	\$11,459,086.28	\$0.00	\$11,459,086.28
550000000	OTROS GASTOS Y PÉRDIDAS EXTRAORDINARIAS	\$0.00	\$3,722,959.61	\$0.00	\$3,722,959.61
551000000	ESTIMACIONES, DEPRECIACIONES, DETERIOROS, OBSOLESCENCIA Y AMORTIZACIONES	\$0.00	\$3,701,420.09	\$0.00	\$3,701,420.09
551500000	DEPRECIACIÓN DE BIENES MUEBLES	\$0.00	\$3,583,156.40	\$0.00	\$3,583,156.40
551700000	AMORTIZACIÓN DE ACTIVOS INTANGIBLES	\$0.00	\$118,263.69	\$0.00	\$118,263.69
559000000	Otros Gastos	\$0.00	\$21,539.52	\$0.00	\$21,539.52
559400000	Diferencias por Tipo de Cambio Negativos en Efectivo y Equivalentes	\$0.00	\$21,539.52	\$0.00	\$21,539.52
700000000	CUENTAS DE ORDEN CONTABLES	\$0.00	\$2,687,580,722.56	\$2,687,580,722.56	\$0.00

Cuenta	Nombre	Saldo Inicial	Cargos	Abonos	Saldo Final
710000000	VALORES	\$0.00	\$2,687,580,722.56	\$2,687,580,722.56	\$0.00
711000000	Valores en Custodia	\$4,633,477,742.98	\$2,691,947,229.62	\$873,239.49	\$7,324,551,733.11
711000000	Valores en Custodia	\$4,633,477,742.98	\$2,691,947,229.62	\$873,239.49	\$7,324,551,733.11
712000000	Custodia de Valores	-\$4,633,477,742.98	-\$4,366,507.06	\$2,686,707,483.07	-\$7,324,551,733.11
712000000	Custodia de Valores	-\$4,633,477,742.98	-\$4,366,507.06	\$2,686,707,483.07	-\$7,324,551,733.11
Total		\$0.00	\$54,037,360,665.06	\$54,037,360,665.06	\$0.00

Fondos Seleccionados:

Todos






Universidad Michoacana
de San Nicolás de Hidalgo

UNIVERSIDAD MICHOACANA DE SAN NICOLAS DE HIDALGO
CONCILIACION ENTRE LOS INGRESOS PRESUPUESTARIOS Y CONTABLES
DEL 1 DE ENERO AL 31 DE DICIEMBRE DE 2019

CONCEPTO	TOTAL
TOTAL DE INGRESOS PRESUPUESTARIOS	3,847,282,040.47
MAS INGRESOS CONTABLES NO PRESUPUESTARIOS	0.00
INGRESOS FINANCIEROS	0.00
INCREMENTO DE VARIACION DE INVENTARIOS	0.00
DISMINUCION DEL EXCESO DE ESTIMACIONES POR PERDIDA O DETERIORO U OBSOLESCENCIA	0.00
DISMINUCION DEL EXCESO DE PROVISIONES	0.00
OTROS INGRESOS Y BENEFICIOS VARIOS	0.00
OTROS INGRESOS CONTABLES NO PRESUPUESTARIOS	0.00
MENOS INGRESOS PRESUPUESTARIOS NO CONTABLES	0.00
APROVECHAMIENTOS DE CAPITAL	0.00
INGRESOS DERIVADOS DE FINANCIAMIENTOS	0.00
OTROS INGRESOS DERIVADOS DE FINANCIAMIENTOS	0.00
OTROS INGRESOS PRESUPUESTARIOS NO CONTABLES	0.00
TOTAL DE INGRESOS CONTABLES	3,847,282,040.47

MARIA TERESA TAPIA ZAVALA
DIRECTORA DE CONTABILIDAD DE LA UMSNH

DR. RODRIGO GOMEZ MONGE
TESORERO DE LA UMSNH

BAJO PROTESTA DE DECIR VERDAD DECLARAMOS QUE LOS ESTADOS FINANCIEROS Y SUS NOTAS SON RAZONABLEMENTE CORRECTOS Y SON RESPONSABILIDAD DEL EMISOR



Universidad Michoacana
de San Nicolás de Hidalgo

UNIVERSIDAD MICHOACANA DE SAN NICOLAS DE HIDALGO
CONCILIACION ENTRE LOS EGRESOS PRESUPUESTARIOS Y LOS GASTOS CONTABLES
DEL 1 DE ENERO AL 31 DE DICIEMBRE DE 2019

CONCEPTO		TOTAL
TOTAL DE EGRESOS PRESUPUESTARIOS		3,926,119,483.78
MENOS EGRESOS PRESUPUESTARIOS NO CONTABLES		46,551,041.05
MOBILIARIO Y EQUIPO DE ADMINISTRACIÓN	12,916,357.57	
MOBILIARIO Y EQUIPO EDUCACIONAL Y RECREATIVO	1,619,061.82	
EQUIPO E INSTRUMENTAL MÉDICO Y DE LABORATORIO	15,800,907.92	
VEHICULOS Y EQUIPO DE TRANSPORTE	1,112,600.01	
EQUIPO DE DEFENSA Y SEGURIDAD	0.00	
MAQUINARIA, OTROS EQUIPOS Y HERRAMIENTAS	1,149,982.31	
BIENES ARTÍSTICOS, CULTURALES Y CIENTÍFICOS	154,954.64	
ACTIVOS BIOLÓGICOS	0.00	
BIENES INMUEBLES	0.00	
ACTIVOS INTANGIBLES	3,781,255.44	
OBRA PÚBLICA EN BIENES PROPIOS	10,015,921.34	
OBRA PÚBLICA EN BIENES DE DOMINIO PÚBLICO	0.00	
ACCIONES Y PARTICIPACIONES DE CAPITAL	0.00	
COMPRA DE TÍTULOS Y VALORES	0.00	
CONCESIÓN DE PRESTAMOS	0.00	
INVERSIONES EN FIDEICOMISOS, MANDATOS Y OTROS ANALÓGOS	0.00	
PROVISIONES PARA CONTINGENCIAS Y OTRAS EROGACIONES ESPECIALES	0.00	
AMORTIZACIÓN DE LA DEUDA	0.00	
ADEUDOS DE EJERCICIOS FISCALES ANTERIORES (ADEFAS)	0.00	
OTROS EGRESOS PRESUPUESTALES NO CONTABLES	0.00	
MÁS GASTOS CONTABLES NO PRESUPUESTALES		3,722,959.61
ESTIMACIONES, DEPRECIACIONES, DETERIOROS, OBSOLESCENCIA Y AMORTIZACIONES	3,701,420.09	
PROVISIONES	0.00	
DISMINUCIÓN DE INVENTARIOS	0.00	
AUMENTO POR INSUFICIENCIA DE ESTIMACIONES POR PERDIDA O DETERIORO U OBSOLESCENCIA	0.00	
AUMENTO POR INSUFICIENCIA DE PROVISIONES	0.00	
OTROS GASTOS	21,539.52	
INVERSIÓN PÚBLICA NO CAPITALIZABLE	0.00	
OTROS GASTOS CONTABLES NO PRESUPUESTALES	0.00	
TOTAL DE INGRESOS CONTABLES		3,883,291,402.34

MARIA TERESA TAPIA ZAVALA
DIRECTORA DE CONTABILIDAD DE LA UMSNH

DR. RODRIGO GOMEZ MONGE
TESORERO DE LA UMSNH

BAJO PROTESTA DE DECIR VERDAD DECLARAMOS QUE LOS ESTADOS FINANCIEROS Y SUS NOTAS SON RAZONABLEMENTE CORRECTOS Y SON RESPONSABILIDAD DEL EMISOR