

UNIVERSIDAD MICHOACANA DE SAN NICOLAS DE HIDALGO
ESTADO ANALÍTICO DE INGRESOS
DEL 1 DE ENERO AL 31 DE DICIEMBRE DE 2019

RUBRO DE INGRESOS	INGRESO					
	ESTIMADO (1)	AMPLIACIONES Y REDUCCIONES (2)	MODIFICADO (3=1+2)	DEVENGADO (4)	RECAUDADO (5)	DIFERENCIA (6=5-1)
IMPUESTOS	0	0	0	0	0	0
CUOTAS Y APORTACIONES DE SEGURIDAD SOCIAL	0	0	0	0	0	0
CONTRIBUCIONES DE MEJORAS	0	0	0	0	0	0
DERECHOS	0	0	0	0	0	0
PRODUCTOS	11,889,276.16	24,658,331.22	36,547,607.38	36,547,607.38	36,547,607.38	24,658,331.22
APROVECHAMIENTOS	0	1,604,966.82	1,604,966.82	1,604,966.82	1,604,966.82	1,604,966.82
INGRESOS POR VENTA DE BIENES, PRESTACION DE SERVICIOS Y OTROS INGRESOS	298,300,836.12	31,678,841.06	266,621,995.06	266,621,995.06	266,621,417.56	31,679,418.56
PARTICIPACIONES, APORTACIONES, CONVENIOS, INCENTIVOS DERIVADOS DE LA COLABORACION FISCAL Y FONDOS DISTINTOS DE APORTACIONES	0	84,369,969.13	84,369,969.13	42,055,748.56	39,998,248.56	39,998,248.56
TRANSFERENCIAS, ASIGNACIONES, SUBSIDIOS Y SUBVENCIONES, Y PENSIONES Y JUBILACIONES	2,827,441,892.00	673,009,830.65	3,500,451,722.65	3,500,451,722.65	3,225,451,722.65	398,009,830.65
INGRESOS DERIVADOS DE FINANCIAMIENTO	0	0	0	0	0	0
TOTAL	3,137,632,004.28	751,964,256.76	3,889,596,261.04	3,847,282,040.47	3,570,223,962.97	432,591,958.69
				INGRESOS EXCEDENTES		432,591,958.69

ESTADO ANALITICO DE INGRESOS POR FUENTE DE FINANCIAMIENTO	INGRESO					
	ESTIMADO (1)	AMPLIACIONES Y REDUCCIONES (2)	MODIFICADO (3=1+2)	DEVENAGADO (4)	RECAUDADO (5)	DIFERENCIA (6=5-1)
INGRESOS DEL PODER EJECUTIVO FEDERAL O ESTATAL Y DE LOS MUNICIPIOS						
IMPUESTOS	0	0	0	0	0	0
CUOTAS Y APORTACIONES DE SEGURIDAD SOCIAL	0	0	0	0	0	0
CONTRIBUCIONES DE MEJORAS	0	0	0	0	0	0
DERECHOS	0	0	0	0	0	0
PRODUCTOS	0	0	0	0	0	0
APROVECHAMIENTOS	0	0	0	0	0	0
PARTICIPACIONES, APORTACIONES, CONVENIOS, INCENTIVOS DERIVADOS DE LA COLABORACION FISCAL Y FONDOS DISTINTOS DE APORTACIONES	0	84,369,969.13	84,369,969.13	42,055,748.56	39,998,248.56	39,998,248.56
TRANSFERENCIAS, ASIGNACIONES, SUBSIDIOS Y SUBVENCIONES, Y PENSIONES Y JUBILACIONES	0	0	0	0	0	0
	-	84,369,969.13	84,369,969.13	42,055,748.56	39,998,248.56	39,998,248.56
INGRESOS DE LOS ENTES PUBLICOS DE LOS PODERES LEGISLATIVO Y JUDICIAL, DE LOS ORGANOS AUTONOMOS Y DEL SECTOR PARAESTATAL O PARAMUNICIPAL, ASÍ COMO DE EMPRESAS PRODUCTIVAS DEL ESTADO						
CUOTAS Y APORTACIONES DE SEGURIDAD SOCIAL	0	0	0	0	0	0
PRODUCTOS	11,889,276.16	24,658,331.22	36,547,607.38	36,547,607.38	36,547,607.38	24,658,331.22
INGRESOS POR VENTA DE BIENES, PRESTACION DE SERVICIOS Y OTROS INGRESOS	298,300,836.12	30,073,874.24	268,226,961.88	268,226,961.88	268,226,384.38	30,074,451.74
TRANSFERENCIAS, ASIGNACIONES, SUBSIDIOS Y SUBVENCIONES, Y PENSIONES Y JUBILACIONES	2,827,441,892.00	673,009,830.65	3,500,451,722.65	3,500,451,722.65	3,225,451,722.65	398,009,830.65
	3,137,632,004.28	667,594,287.63	3,805,226,291.91	3,805,226,291.91	3,530,225,714.41	392,593,710.13
INGRESOS DERIVADOS DE FINANCIAMIENTO	0	0	0	0	0	0
INGRESOS DERIVADOS DE FINANCIAMIENTOS	0	0	0	0	0	0
TOTAL	3,137,632,004.28	751,964,256.76	3,889,596,261.04	3,847,282,040.47	3,570,223,962.97	432,591,958.69
				INGRESOS EXCEDENTES		432,591,958.69

MARIA TERESA TAPIA ZAVALA
 DIRECTORA DE CONTABILIDAD DE LA UMSNH

DR. RODRIGO GOMEZ MONGE
 TESORERO DE LA UMSNH



Universidad Michoacana
de San Nicolás de Hidalgo

UNIVERSIDAD MICHOACANA DE SAN NICOLAS
ESTADO ANALÍTICO DEL EJERCICIO DEL PRESUPUESTO DE EGRESOS
CLASIFICACION POR OBJETO DEL GASTO (CAPITULO Y CONCEPTO)
DEL 1 DE ENERO AL 31 DE DICIEMBRE DE 2019

Concepto	Egresos					Subejercicio 6 = (3 - 4)
	Aprobado	Ampliaciones/ (Reducciones)	Modificado	Devengado	Pagado	
	1	2	3 = (1 + 2)	4	5	
Servicios Personales						
Remuneraciones al Personal de Carácter Permanente	525,383,582.06	198,637,862.93	724,021,444.99	724,021,444.99	712,952,072.34	0
Remuneraciones al Personal de Carácter Transitorio	24,346,071.89	2,387,365.62	26,733,437.51	26,733,437.51	25,980,414.36	0
Remuneraciones Adicionales y Especiales	472,758,804.80	139,091,820.00	611,850,624.80	611,850,624.80	438,460,210.27	0
Seguridad Social	61,526,198.50	141,488,671.51	203,014,870.01	203,014,870.01	178,912,236.99	0
Otras Prestaciones Sociales y Económicas	1,268,630,900.88	163,964,619.49	1,432,595,520.37	1,494,307,340.86	1,350,310,819.74	61,711,820.49
Previsiones	0	0	0	0	0	0
Pago de Estímulos a Servidores Públicos	174,397,422.33	27,975,119.73	202,372,542.06	199,543,178.62	193,008,646.22	2,829,363.44
Materiales y Suministros						
Materiales de Administración, Emisión de Documentos y Artículos Oficiales	43,452,861.71	841,746.71	44,294,608.42	43,970,800.44	40,399,834.66	323,807.98
Alimentos y Utensilios	101,852,285.63	16,658,777.67	85,193,507.96	85,082,903.57	76,155,230.73	110,604.39
Materias Primas y Materiales de Producción y Comercialización	0	0	0	0	0	0
Materiales y Artículos de Construcción y de Reparación	7,807,486.12	1,291,836.52	6,515,649.60	6,010,075.13	5,649,469.18	505,574.47
Productos Químicos, Farmacéuticos y de Laboratorio	7,777,625.45	4,181,477.66	11,959,103.11	10,939,903.82	10,294,404.49	1,019,199.29
Combustibles, Lubricantes y Aditivos	7,070,751.08	2,089,946.55	9,160,697.63	7,950,333.20	7,656,076.23	1,210,364.43
Vestuario, Blancos, Prendas de Protección y Artículos Deportivos	4,538,668.96	945,596.87	3,593,072.09	3,452,383.55	2,681,172.63	140,688.54
Materiales y Suministros para Seguridad	0	0	0	0	0	0
Herramientas, Refacciones y Accesorios Menores	5,754,839.71	311,034.10	6,065,873.81	4,931,415.41	4,314,831.38	1,134,458.40
Servicios Generales						
Servicios Básicos	43,638,140.99	6,712,356.59	36,925,784.40	36,199,987.26	34,910,169.81	725,797.14
Servicios de Arrendamiento	11,153,070.98	315,409.69	11,468,480.67	10,584,088.93	10,079,456.11	884,391.74
Servicios Profesionales, Científicos, Técnicos y Otros Servicios	44,786,989.87	22,953,273.81	67,740,263.68	54,934,801.85	50,786,210.85	12,805,461.83
Servicios Financieros, Bancarios y Comerciales	1,955,183.86	3,720,713.65	5,675,897.51	5,415,461.89	5,397,024.02	260,435.62
Servicios de Instalación, Reparación, Mantenimiento y Conservación	25,438,697.88	2,317,027.05	23,121,670.83	22,389,737.16	19,883,242.07	731,933.67
Servicios de Comunicación Social y Publicidad.	4,306,346.35	1,167,531.12	5,473,877.47	5,054,332.62	4,933,546.25	419,544.85
Servicios de Traslado y Viáticos	20,126,860.88	5,819,945.99	25,946,806.87	22,725,676.60	21,662,929.86	3,221,130.27
Servicios Oficiales	6,853,224.96	1,708,593.73	8,561,818.69	8,313,884.89	6,887,958.36	247,933.80
Otros Servicios Generales	29,045,285.02	3,416,610.80	32,461,895.82	32,294,068.23	25,556,687.28	167,827.59
Transferencias, Asignaciones, Subsidios y Otras Ayudas						
Transferencias Internas y Asignaciones al Sector Público	0	0	0	0	0	0
Transferencias al Resto del Sector Público	0	0	0	0	0	0
Subsidios y Subvenciones	0	0	0	0	0	0
Ayudas Sociales	226,933,823.10	5,913,706.68	232,847,529.78	248,388,605.11	208,384,990.00	15,541,075.33
Pensiones y Jubilaciones	0	0	0	0	0	0
Transferencias a Fideicomisos, Mandatos y Otros Análogos	0	0	0	0	0	0
Transferencias a la Seguridad Social	0	0	0	0	0	0
Donativos	0	0	0	0	0	0
Transferencias al Exterior	0	0	0	0	0	0
Bienes Muebles, Inmuebles e Intangibles						
Mobiliario y Equipo de Administración	9,370,719.35	6,625,554.64	15,996,273.99	13,071,312.21	10,957,735.55	2,924,961.78
Mobiliario y Equipo Educativo y Recreativo	2,366,411.85	469,110.19	1,897,301.66	1,619,061.82	1,496,565.53	278,239.84
Equipo e Instrumental Médico y de Laboratorio	2,432,776.45	19,616,438.27	22,049,214.72	15,800,907.92	15,025,563.14	6,248,306.80
Vehículos y Equipo de Transporte	448,531.33	700,400.01	1,148,931.34	1,112,600.01	812,200.00	36,331.33
Equipo de Defensa y Seguridad	0	0	0	0	0	0
Maquinaria, Otros Equipos y Herramientas	1,360,350.00	373,140.47	1,733,490.47	1,149,982.31	969,982.31	583,508.16
Activos Biológicos	0	10,000.00	10,000.00	-	-	10,000.00




Universidad Michoacana
de San Nicolás de Hidalgo

UNIVERSIDAD MICHOACANA DE SAN NICOLAS
ESTADO ANALÍTICO DEL EJERCICIO DEL PRESUPUESTO DE EGRESOS
CLASIFICACION POR OBJETO DEL GASTO (CAPITULO Y CONCEPTO)
DEL 1 DE ENERO AL 31 DE DICIEMBRE DE 2019

Concepto	Egresos					Subejercicio
	Aprobado	Ampliaciones/ (Reducciones)	Modificado	Devengado	Pagado	
	1	2	3 = (1 + 2)	4	5	
Bienes Inmuebles	0	0	0	0	0	0
Activos Intangibles	96,900.00	3,822,046.64	3,918,946.64	3,781,255.44	3,418,351.93	137,691.20
Inversión Pública						
Obra Pública en Bienes de Dominio Público	0	0	0	0	0	0
Obra Pública en Bienes Propios	2,021,192.29	8,236,327.27	10,257,519.56	10,015,921.34	10,015,921.34	241,598.22
Proyectos Productivos y Acciones de Fomento	0	0	0	0	0	0
Inversiones Financieras y Otras Provisiones						
Inversiones Para el Fomento de Actividades Productivas.	0	0	0	0	0	0
Acciones y Participaciones de Capital	0	0	0	0	0	0
Compra de Títulos y Valores	0	0	0	0	0	0
Concesión de Préstamos	0	0	0	0	0	0
Inversiones en Fideicomisos, Mandatos y Otros Análogos	0	0	0	0	0	0
Otras Inversiones Financieras	0	0	0	0	0	0
Provisiones para Contingencias y Otras Erogaciones Especiales	0	0	0	0	0	0
Participaciones y Aportaciones						
Participaciones	0	0	0	0	0	0
Aportaciones	0	0	0	0	0	0
Convenios	0	14,989,604.58	14,989,604.58	11,459,086.28	11,459,086.28	3,530,518.30
Deuda Pública						
Amortización de la Deuda Pública	0	0	0	0	0	0
Intereses de la Deuda Pública	0	0	0	0	0	0
Comisiones de la Deuda Pública	0	0	0	0	0	0
Gastos de la Deuda Pública	0	0	0	0	0	0
Costo por Coberturas	0	0	0	0	0	0
Apoyos Financieros	0	0	0	0	0	0
Adeudos de Ejercicios Fiscales Anteriores (Adefas)	0	0	0	0	0	0
Total del Gasto	3,137,632,004.28	751,964,256.76	3,889,596,261.04	3,926,119,483.78	3,489,413,039.91	- 36,523,222.74


CP MARIA TERESA TAPIA ZAVALA
DIRECTORA DE CONTABILIDAD DE LA UMSNH


DR. RODRIGO GOMEZ MONGE
TESORERO DE LA UMSNH

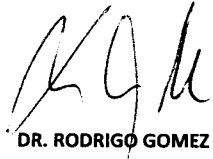


Universidad Michoacana
de San Nicolás de Hidalgo

UNIVERSIDAD MICHOACANA DE SAN NICOLAS DE HIDALGO
ESTADO ANALÍTICO DEL EJERCICIO DEL PRESUPUESTO DE EGRESOS
CLASIFICACIÓN ECONÓMICA (POR TIPO DE GASTO)
DEL 1 DE ENERO AL 31 DE DICIEMBRE DE 2019

Concepto	Egresos					Subejercicio
	Aprobado	Ampliaciones/ (Reducciones)	Modificado	Devengado	Pagado	
	1	2	3 = (1 + 2)	4	5	
Gasto Corriente	3,119,535,123.01	698,059,855.07	3,817,594,978.08	3,868,109,356.45	3,435,257,633.83	50,514,378.37
Gasto de Capital	18,096,881.27	38,914,797.11	57,011,678.38	46,551,041.05	42,696,319.80	10,460,637.33
Amortización de la Deuda y Disminución de Pasivos	0	0	0	0	0	0
Pensiones y Jubilaciones	0	0	0	0	0	0
Participaciones	0	14,989,604.58	14,989,604.58	11,459,086.28	11,459,086.28	3,530,518.30
Total del Gasto	3,137,632,004.28	751,964,256.76	3,889,596,261.04	3,926,119,483.78	3,489,413,039.91	- 36,523,222.74


CP MARIA TERESA TAPIA ZAVALA
DIRECTORA DE CONTABILIDAD DE LA UMSNH



DR. RODRIGO GOMEZ MONGE
TESORERO DE LA UMSNH



UNIVERSIDAD MICHOACANA DE SAN NICOLAS DE HIDALGO
ESTADO ANALÍTICO DEL EJERCICIO DEL PRESUPUESTO DE EGRESOS
CLASIFICACION FUNCIONAL (FINALIDAD Y FUNCION)
DEL 1 DE ENERO AL 31 DE DICIEMBRE DE 2019

Concepto	Egresos					Subejercicio
	Aprobado	Ampliaciones/ (Reducciones)	Modificado	Devengado	Pagado	
	1	2	3 = (1 + 2)	4	5	
Gobierno						
Legislación	0	0	0	0	0	0
Justicia	0	0	0	0	0	0
Coordinación de la Política de Gobierno	0	0	0	0	0	0
Relaciones Exteriores	0	0	0	0	0	0
Asuntos Financieros y Hacendarios	0	0	0	0	0	0
Seguridad Nacional	0	0	0	0	0	0
Asuntos de Orden Público y de Seguridad Interior	0	0	0	0	0	0
Otros Servicios Generales	0	0	0	0	0	0
Desarrollo Social						
Protección Ambiental	0	0	0	0	0	0
Vivienda y Servicios a la Comunidad	0	0	0	0	0	0
Salud	0	0	0	0	0	0
Recreación, Cultura y Otras Manifestaciones Sociales	0	0	0	0	0	0
Educación	3,137,632,004.28	751,964,256.76	3,889,596,261.04	3,926,119,483.78	3,489,413,039.91	-36,523,222.74
Protección Social	0	0	0	0	0	0
Otros Asuntos Sociales	0	0	0	0	0	0
Desarrollo Económico						
Asuntos Económicos, Comerciales y Laborales en General	0	0	0	0	0	0
Agropecuaria, Silvicultura, Pesca y Caza	0	0	0	0	0	0
Combustibles y Energía	0	0	0	0	0	0
Minería, Manufacturas y Construcción	0	0	0	0	0	0
Transporte	0	0	0	0	0	0
Comunicaciones	0	0	0	0	0	0
Turismo	0	0	0	0	0	0
Ciencia, Tecnología e Innovación	0	0	0	0	0	0
Otras Industrias y Otros Asuntos Económicos	0	0	0	0	0	0
Otras no Clasificadas en Funciones Anteriores						
Transacciones de la Deuda Publica / Costo Financiero de la Deuda	0	0	0	0	0	0
Transferencias, Participaciones y Aportaciones entre Diferentes Niveles y Ordenes de Gobierno	0	0	0	0	0	0
Saneamiento del Sistema Financiero	0	0	0	0	0	0
Adeudos de Ejercicios Fiscales Anteriores	0	0	0	0	0	0
Total del Gasto	3,137,632,004.28	751,964,256.76	3,889,596,261.04	3,926,119,483.78	3,489,413,039.91	-36,523,222.74


 CP MARÍA TERESA TAPIA ZAVALA
 DIRECTORA DE CONTABILIDAD DE LA UMSNH


 DR. RODRIGO GÓMEZ MONGE
 TESORERO DE LA UMSNH



UNIVERSIDAD MICHOACANA DE SAN NICOLAS DE HIDALGO
ESTADO ANALÍTICO DEL EJERCICIO DEL PRESUPUESTO DE EGRESOS
CLASIFICACION ADMINISTRATIVA
DEL 1 DE ENERO AL 31 DE DICIEMBRE DE 2019

Concepto	Egresos					Subejercicio
	Aprobado	Ampliaciones/ (Reducciones)	Modificado	Devengado	Pagado	
	1	2	3 = (1 + 2)	4	5	
101 Colegio Primitivo y Nacional de San Nicolás de Hidalgo	43,506,376.62	5,167,125.75	48,673,502.37	48,515,512.08	43,924,730.72	157,990.29
102 Escuela Preparatoria "Ing. Pascual Ortiz Rubio"	43,333,774.74	5,269,052.05	48,602,826.79	48,602,826.79	43,864,171.14	-
103 Escuela Preparatoria "José Ma. Morelos y Pavon"	29,434,997.27	823,604.01	30,258,601.28	30,253,572.53	27,320,005.08	5,028.75
104 Escuela Preparatoria "Isaac Arriaga"	24,550,136.41	3,691,610.09	28,241,746.50	28,231,001.65	25,409,079.47	10,744.85
105 Escuela Preparatoria "Melchor Ocampo"	22,343,033.96	4,987,236.79	27,330,270.75	26,884,904.42	24,508,242.07	445,366.33
106 Escuela Preparatoria "Lic. Eduardo Ruiz"	27,789,148.77	994,697.34	28,783,846.11	28,744,005.46	26,209,376.96	39,840.65
107 Escuela Preparatoria "Gral. Lázaro Cárdenas"	22,008,133.15	2,008,259.81	24,016,392.96	24,014,437.66	21,383,400.17	1,955.30
115 Escuela de Enfermería y Salud Pública	37,110,292.72	898,872.63	36,211,420.09	36,151,186.67	33,100,514.04	60,233.42
201 Facultad de Ingeniería Civil	61,493,695.93	11,099,517.79	72,593,213.72	72,592,444.52	67,230,123.85	769.20
202 Facultad de Ingeniería Eléctrica	48,157,641.46	7,210,170.18	55,367,811.64	55,145,853.98	50,759,674.12	221,957.66
203 Facultad de Ingeniería en Tecnología de la Madera	21,753,664.22	2,843,615.89	24,597,280.11	24,243,413.46	22,074,285.73	353,866.65
204 Facultad de Ingeniería Mecánica	37,041,853.05	7,092,019.22	44,133,872.27	43,134,229.02	39,390,654.36	999,643.25
205 Facultad de Ingeniería Química	36,636,807.10	5,271,869.61	41,908,676.71	41,833,398.05	38,592,253.57	75,278.66
206 Facultad de Arquitectura	47,863,761.31	8,911,048.12	56,774,809.43	56,774,134.29	51,303,142.40	675.14
211 Facultad de Ciencias Físico Matemáticas "Mat. Luis Manuel Rivera Gutiérrez"	29,756,067.30	366,958.19	30,123,025.49	30,014,033.57	27,384,819.83	108,991.92
212 Facultad de Biología	58,808,626.68	8,145,959.11	66,954,585.79	66,395,283.40	60,836,300.75	559,302.39
221 Facultad de Filosofía "Dr. Samuel Ramos Magaña"	13,441,571.63	131,858.12	13,309,713.51	13,309,713.51	11,987,813.15	-
222 Facultad de Historia	30,772,803.05	1,989,455.16	32,762,258.21	32,186,450.11	28,872,052.84	575,808.10
223 Escuela Popular de Bellas Artes	41,141,364.45	9,690,753.69	50,832,118.14	50,248,971.88	45,423,818.13	583,146.26
224 Facultad de Psicología	58,606,009.01	8,304,739.84	66,910,748.85	66,910,748.85	60,708,134.76	-
225 Facultad de Letras	16,747,842.51	2,516,795.31	19,264,637.82	19,260,813.58	17,342,233.78	3,824.24
231 Facultad de Contaduría y Ciencias Administrativas	110,737,173.01	19,492,167.04	130,229,340.05	130,136,209.57	119,176,982.64	93,130.48
232 Facultad de Derecho y Ciencias Sociales	109,149,371.11	3,240,332.43	112,389,703.54	112,389,703.54	102,519,305.61	-
233 Facultad de Economía "Vasco de Quiroga"	41,534,121.31	2,952,568.38	44,486,689.69	44,478,700.87	40,413,508.08	7,988.82
241 Facultad de Ciencias Médicas y Biológicas "Dr. Ignacio Chavez"	106,615,764.98	700,501.78	105,915,263.20	105,712,407.50	95,435,224.41	202,855.70
242 Facultad de Odontología	90,197,527.94	6,795,612.76	96,993,140.70	96,288,896.04	87,418,439.04	704,244.66
243 Facultad de Química Farmacobiología	50,057,459.37	6,471,679.72	56,529,139.09	56,442,216.09	51,445,894.82	86,923.00
244 Facultad de Enfermería	60,671,442.01	6,503,209.32	54,168,232.69	54,117,478.28	49,214,977.65	50,754.41
251 Facultad de Agrobiología "Pdte. Juárez"	35,013,041.66	2,052,719.90	37,065,761.56	36,840,181.41	33,388,614.37	225,580.15
252 Facultad de Medicina Veterinaria y Zootecnia	56,199,899.51	9,795,271.58	65,995,171.09	65,919,220.04	59,069,804.84	75,951.05
253 Escuela de Ciencias Agropecuarias	8,508,444.51	260,203.63	8,768,648.14	8,768,648.14	7,935,560.04	-
260 Coordinación del Departamento de Idiomas	26,765,431.69	5,846,134.20	32,611,565.89	32,575,193.89	30,534,885.59	36,372.00
301 Instituto de Investigaciones Químico Biológicas	44,905,431.79	15,942,385.44	60,847,817.23	60,833,187.45	56,803,130.68	14,629.78
302 Instituto de Investigación en Metalurgia y Materiales	27,283,218.58	4,589,904.01	31,873,122.59	31,863,555.30	29,451,193.84	9,567.29



UNIVERSIDAD MICHOACANA DE SAN NICOLAS DE HIDALGO
ESTADO ANALÍTICO DEL EJERCICIO DEL PRESUPUESTO DE EGRESOS
CLASIFICACION ADMINISTRATIVA
DEL 1 DE ENERO AL 31 DE DICIEMBRE DE 2019

Concepto	Egresos					Subejercicio
	Aprobado	Ampliaciones/ (Reducciones)	Modificado	Devengado	Pagado	
	1	2	3 = (1 + 2)	4	5	
303 Instituto de Física y Matemáticas	24,459,703.78	2,707,164.08	27,166,867.86	27,073,666.52	24,606,974.45	93,201.34
304 Instituto de Investigaciones sobre los Recursos Naturales	17,904,859.50	4,026,983.87	21,931,843.37	21,701,080.26	19,996,881.85	230,763.11
305 Instituto de Investigaciones Agropecuarias y Forestales	33,259,542.84	2,396,076.69	35,655,619.53	35,653,742.87	32,853,929.11	1,876.66
306 Instituto de Investigaciones Históricas	31,185,112.99	927,899.59	32,113,012.58	32,090,689.89	29,186,885.61	22,322.69
307 Instituto de Investigaciones Económicas y Empresariales	16,648,448.13	2,254,679.17	18,903,127.30	18,899,448.89	17,394,585.60	3,678.41
308 Instituto de Investigaciones Filosóficas "Luis Villoro"	8,558,794.70	926,390.77	9,485,185.47	9,400,185.47	8,526,355.91	85,000.00
309 Instituto De Investigaciones En Ciencias De La Tierra	6,861,383.95	7,835,148.98	14,696,532.93	14,134,798.64	13,429,028.87	561,734.29
311 Centro de Estudios sobre la cultura nicolaita	514,927.77	514,927.77	-	-	-	-
312 Centro de Estudios sobre la cultura Purhepecha	378,773.66	378,773.66	-	-	-	-
320 Unidad Profesional del Balsas de Huetamo	1,323,271.29	792,711.29	2,115,982.58	2,044,133.24	1,923,526.09	71,849.34
321 Unidad Profesional de Ciudad Hidalgo	2,664,665.27	888,762.38	1,775,902.89	1,775,902.89	1,620,912.24	-
322 Unidad Profesional de la Ciudad de Lázaro Cardenas	2,123,488.76	284,107.92	1,839,380.84	1,839,380.84	1,753,001.49	-
401 Coordinación General de la División del Bachillerato	697,576.08	699,507.39	1,397,083.47	1,397,083.47	1,232,160.69	-
404 Coordinación General de Estudios de Posgrado	10,744,944.44	1,495,772.82	9,249,171.62	9,249,171.62	7,749,708.79	-
405 Coordinación de Investigación Científica	23,147,342.20	3,694,609.43	26,841,951.63	26,841,951.63	25,219,245.26	-
406 Coordinación General de Educación Continua a distancia y abierta	8,771,144.51	553,036.27	9,324,180.78	9,314,180.78	8,332,247.09	10,000.00
407 Unidad de Transparencia, Acceso a la Información Pública y Protección de Datos Personales	313,843.24	286,107.96	599,951.20	599,951.20	562,107.31	-
414 Coordinación de Responsabilidad Social y Formación Docente	2,679,177.40	6,077,229.95	8,756,407.35	8,392,322.29	7,563,758.53	364,085.06
415 Coordinación de Evaluación y Acreditación	249,969.63	276,731.14	526,700.77	526,700.77	471,173.09	-
501 Secretaría de Difusión Cultural y Extensión Universitaria	21,626,182.70	832,408.83	22,458,591.53	22,458,591.53	19,497,707.81	-
502 Departamento de Cultura Física y Deporte	10,193,876.29	1,188,527.91	11,382,404.20	10,881,891.09	9,774,655.85	500,513.11
503 Dirección General de Bibliotecas	51,639,424.45	2,111,373.14	53,750,797.59	53,744,442.98	44,869,127.91	6,354.61
504 Museo de Historia Natural "Manuel Martínez Solorzano"	3,790,093.47	838,982.41	4,629,075.88	4,629,075.88	4,045,252.17	-
506 Dirección de Radio y T.V. Nicolaita	1,443,264.97	2,722,126.19	4,165,391.16	3,458,707.68	3,013,193.27	706,683.48
508 Departamento del Centro Cultural Universitario	4,472,132.60	561,752.46	5,033,885.06	5,033,885.06	4,353,624.10	-
509 Departamento del Ex-Convento de Tiripetio	1,845,199.65	324,078.46	2,169,278.11	2,169,278.11	1,923,976.92	-
511 Dirección de Servicio Social	4,187,661.43	324,597.15	4,512,258.58	4,392,258.58	3,736,717.24	120,000.00
512 Dirección de Vinculación y Desarrollo Universitario	17,214,832.08	4,064,659.59	21,279,491.67	21,279,491.67	19,210,613.97	-
513 Departamento de Editorial y Librería Universitaria	6,579,479.78	10,372,970.71	16,952,450.49	16,952,450.49	15,103,312.48	-
514 Departamento de Auditorios, Teatros e Infraestructura Deportiva	166,646.42	143,043.95	309,690.37	205,336.20	198,840.20	104,354.17
515 Departamento del Centro de Información, Arte y Cultura	194,146.42	109,506.18	303,652.60	208,196.37	208,196.37	95,456.23
601 Rectoría	8,884,349.46	13,055.75	8,897,405.21	8,897,405.21	7,937,757.95	-
602 Secretaría General	13,406,562.19	6,888,824.31	6,517,737.88	6,517,737.88	5,801,724.59	-
603 Secretaría Administrativa	905,471,014.04	134,039,348.93	1,039,510,362.97	1,122,679,044.47	949,385,567.01	83,168,681.50
604 Secretaría Académica	7,812,564.93	28,407,007.98	36,219,572.91	29,850,013.57	28,702,116.18	6,369,559.34
605 Tesorería	148,725,079.61	200,024,791.17	348,749,870.78	317,941,269.46	281,628,128.05	30,808,601.32



UNIVERSIDAD MICHOACANA DE SAN NICOLAS DE HIDALGO
ESTADO ANALÍTICO DEL EJERCICIO DEL PRESUPUESTO DE EGRESOS
CLASIFICACION ADMINISTRATIVA
DEL 1 DE ENERO AL 31 DE DICIEMBRE DE 2019

Concepto	Egresos					Subejercicio 6 = (3 - 4)
	Aprobado	Ampliaciones/ (Reducciones)	Modificado	Devengado	Pagado	
	1	2	3 = (1 + 2)	4	5	
606 Secretaría Auxiliar	8,775,164.90	59,622.97	8,834,787.87	8,834,787.87	8,018,352.18	-
607 Contraloría	3,513,301.98	- 65,568.44	3,447,733.54	3,447,733.54	3,116,286.28	-
608 Departamento Jurídico	4,054,326.20	- 368,912.22	3,685,413.98	3,685,413.98	3,271,628.14	-
609 Dirección de Control Escolar	42,503,616.46	10,945,716.34	53,449,332.80	53,449,332.80	45,980,550.38	-
610 Dirección de Planeación Institucional	7,085,084.52	35,394,000.78	42,479,085.30	41,702,080.10	37,943,268.39	777,005.20
611 Dirección de Patrimonio Universitario	5,040,911.67	2,352,370.25	7,393,281.92	7,393,281.92	6,448,465.84	-
650 Dirección de Personal	166,646.42	682,721.74	849,368.16	849,368.16	797,418.16	-
652 Dirección de Servicios Generales	40,393,770.57	22,607,985.25	63,001,755.82	63,001,755.82	58,771,384.25	-
653 Dirección de Auditoría Interna	2,397,785.50	- 721,196.23	1,676,589.27	1,676,589.27	1,486,748.59	-
656 Departamento de Asuntos Estudiantiles	92,105,572.25	83,919,251.67	176,024,823.92	176,024,823.92	162,518,885.97	-
657 Dirección de Adquisición de Bienes y Servicios	3,740,886.17	1,050,421.91	4,791,308.08	4,791,308.08	4,189,749.57	-
659 Defensoría de los Derechos Humanos Universitarios Nicolaitas	70,824.73	- 66,903.13	3,921.60	3,921.60	3,921.60	- 0.00
661 Dirección de Archivos	1,829,147.35	12,694,072.28	14,523,219.63	14,523,219.63	12,227,195.81	-
662 Dirección General de Tecnologías de la Información y Comunicación	5,712,909.70	8,810,309.93	14,523,219.63	14,523,219.63	12,227,195.81	-
663 Dirección de Obras	166,646.42	- 0.06	166,646.36	166,646.36	166,646.36	-
Total del Gasto	3,137,632,004.28	751,964,256.76	3,889,596,261.04	3,926,119,483.78	3,489,413,039.91	- 36,523,222.74

CP MARIA TERESA TAPIA ZAVALA
DIRECTORA DE CONTABILIDAD DE LA UMSNH

DR. RODRIGO GOMEZ MONGE
TESORERO DE LA UMSNH



Universidad Michoacana
de San Nicolás de Hidalgo

UNIVERSIDAD MICHOACANA DE SAN NICOLAS DE HIDALGO

ENDEUDAMIENTO NETO

DEL 1 DE ENERO AL 31 DE DICIEMBRE DE 2019

Identificación de Crédito o Instrumento	Contratación / Colocación	Amortización	Endeudamiento Neto
	A	B	C = A - B
Créditos Bancarios			
SIN INFORMACION QUE REVELAR			
Total Créditos Bancarios	0	0	0
Otros Instrumentos de Deuda			
Total Otros Instrumentos de Deuda	0	0	0
TOTAL	0	0	0

CP MARIA TERESA TAPIA ZAVALA
DIRECTORA DE CONTABILIDAD DE LA UMSNH

DR. RODRIGO GOMEZ MONGE
TESORERO DE LA UMSNH



Universidad Michoacana
de San Nicolás de Hidalgo

UNIVERSIDAD MICHOACANA DE SAN NICOLAS DE HIDALGO

INTERESES DE LA DEUDA

DEL 1 DE ENERO AL 31 DE DICIEMBRE DE 2019

Identificación de Crédito o Instrumento	Devengado	Pagado
Créditos Bancarios		
SIN INFORMACION QUE REVELAR		
Total de Intereses de Créditos Bancarios	0	0
Otros Instrumentos de Deuda		
Total de Intereses de Otros Instrumentos de Deuda	0	0
TOTAL	0	0

CP MARIA TERESA TAPIA ZAVALA
DIRECTORA DE CONTABILIDAD DE LA UMSNH

DR. RODRIGO GOMEZ MONGE
TESORERO DE LA UMSNH



Universidad Michoacana
de San Nicolás de Hidalgo

UNIVERSIDAD MICHOACANA DE SAN NICOLAS DE HIDALGO
GASTO POR CATEGORÍA PROGRAMÁTICA
DEL 1 DE ENERO AL 31 DE DICIEMBRE DE 2019

Concepto	Egresos					Subejercicio 6 = (3 - 4)
	Aprobado	Ampliaciones/ (Reducciones)	Modificado	Devengado	Pagado	
	1	2	3 = (1 + 2)	4	5	
Programas	3,137,632,004.28	751,964,256.76	3,889,596,261.04	3,926,119,483.78	3,489,413,039.91	- 36,523,222.74
Subsidios: Sector Social y Privado o Entidades Federativas y Municipios	0	80,752,774.21	80,752,774.21	59,844,637.22	57,306,270.68	20,908,136.99
Sujetos a Reglas de Operación	0	80,752,774.21	80,752,774.21	59,844,637.22	57,306,270.68	20,908,136.99
Otros Subsidios						
Desempeño de las Funciones	3,137,632,004.28	671,211,482.55	3,808,843,486.83	3,866,274,846.56	3,432,106,769.23	- 57,431,359.73
Prestación de Servicios Públicos	3,135,610,811.99	662,975,155.28	3,798,585,967.27	3,856,258,925.22	3,422,090,847.89	- 57,672,957.95
Provisión de Bienes Públicos						
Planeación, seguimiento y evaluación de políticas públicas						
Promoción y fomento						
Regulación y supervisión						
Funciones de las Fuerzas Armadas (Únicamente Gobierno Federal)						
Específicos						
Proyectos de Inversión	2,021,192.29	8,236,327.27	10,257,519.56	10,015,921.34	10,015,921.34	241,598.22
Administrativos y de Apoyo	0	0	0	0	0	0
Apoyo al proceso presupuestario y para mejorar la eficiencia institucional						
Apoyo a la función pública y al mejoramiento de la gestión						
Operaciones ajenas						
Compromisos	0	0	0	0	0	0
Obligaciones de cumplimiento de resolución jurisdiccional						
Desastres Naturales						
Obligaciones	0	0	0	0	0	0
Pensiones y jubilaciones						
Aportaciones a la seguridad social						
Aportaciones a fondos de estabilización						
Aportaciones a fondos de inversión y reestructura de pensiones						
Programas de Gasto Federalizado (Gobierno Federal)	0	0	0	0	0	0
Gasto Federalizado						
Participaciones a entidades federativas y municipios	0	0	0	0	0	0
Costo financiero, deuda o apoyos a deudores y ahorradores de la banca	0	0	0	0	0	0
Adeudos de ejercicios fiscales anteriores	0	0	0	0	0	0
Total del Gasto	3,137,632,004.28	751,964,256.76	3,889,596,261.04	3,926,119,483.78	3,489,413,039.91	- 36,523,222.74

CP MARIA TERESA TAPIA ZAVALA
DIRECTORA DE CONTABILIDAD DE LA UMSNH

DR. RODRIGO GOMEZ MONGE
TESORERO DE LA UMSNH



Universidad Michoacana
de San Nicolás de Hidalgo

**UNIVERSIDAD MICHOACANA DE SAN NICOLAS DE HIDALGO
PROGRAMAS Y PROYECTOS DE INVERSIÓN
DEL 1 DE ENERO AL 31 DE DICIEMBRE DE 2019**

Proyectos de Inversión	Egresos					Subejercicio
	Aprobado	Ampliaciones/ (Reducciones)	Modificado	Devengado	Pagado	
Clínica Universitaria de Medicina Familiar	0	6,406,982.20	6,406,982.20	6,406,982.20	6,406,982.20	0
Incremento de Espacios en el Instituto de Investigaciones Químico - Biológicas (PROEXES 2016) Complementos	0	436,798.62	436,798.62	436,798.62	436,798.62	0
Construcción de Laboratorio de Simuladores. Facultad De Odontología.	0	78,272.41	78,272.41	78,272.41	78,272.41	0
Construcción de un Contenedor para Residuos Peligrosos Biológico Infecciosos. Facultad de Odontología.	0	218,988.95	218,988.95	218,988.95	218,988.95	0
Complemento de Espacios para el Edificio W.	0	126,073.65	126,073.65	109,765.88	109,765.88	16,307.77
Complemento de Espacios para el Edificio W. (INFRA CAMPI).	0	126,073.65	126,073.65	119,320.16	119,320.16	6,753.49
Propuesta de Accesibilidad y Control de Espacios en la Facultad de Ciencias Médicas y Biológicas	826,600.90	15,788.02	810,812.88	810,812.88	810,812.88	0
Remodelación de los Sanitarios de la 21 Planta del Edificio "C"	0	800,000.00	800,000.00	800,000.00	800,000.00	0
Adecuaciones a los edificios del 1 Instituto de Investigaciones Económicas y Empresariales de la UMSNH	1,194,591.39	221,210.32	973,381.07	754,844.11	754,844.11	218,536.96
Adecuación en las Instalaciones del edificio "A" del Nodo Central de Educación a Distancia de la UMSNH	0	280,136.13	280,136.13	280,136.13	280,136.13	0
TOTAL	2,021,192.29	8,236,327.27	10,257,519.56	10,015,921.34	10,015,921.34	241,598.22

**CP MARIA TERESA TAPIA ZAVALA
DIRECTORA DE CONTABILIDAD DE LA UMSNH**

**DR. RODRIGO GOMEZ MONGE
TESORERO DE LA UMSNH**



Universidad Michoacana
de San Nicolás de Hidalgo

UNIVERSIDAD MICHOACANA DE SAN NICOLAS DE HIDALGO
INDICADORES DE POSTURA FISCAL
DEL 1 DE ENERO AL 31 DE DICIEMBRE DE 2019

Concepto	Estimado	Devengado	Pagado
I. Ingresos Presupuestarios (I=1+2)	3,137,632,004.28	3,847,282,040.47	3,570,223,962.97
1. Ingresos del Gobierno de la Entidad Federativa ¹	3,137,632,004.28	3,847,282,040.47	3,570,223,962.97
2. Ingresos del Sector Paraestatal ¹	0	0	0
II. Egresos Presupuestarios (II=3+4)	3,137,632,004.28	3,926,119,483.78	3,489,413,039.91
3. Egresos del Gobierno de la Entidad Federativa ²	3,137,632,004.28	3,926,119,483.78	3,489,413,039.91
4. Egresos del Sector Paraestatal ²	0	0	0
III. Balance Presupuestario (Superávit o Déficit) (III = I - II)	-	78,837,443.31	80,810,923.06
Concepto	Estimado	Devengado	Pagado
III. Balance presupuestario (Superávit o Déficit)	0	78,837,443.31	80,810,923.06
IV. Intereses, Comisiones y Gastos de la Deuda	0	0	0
V. Balance Primario (Superávit o Déficit) (V= III - IV)	0	78,837,443.31	80,810,923.06
Concepto	Estimado	Devengado	Pagado
A. Financiamiento	0	0	0
B. Amortización de la deuda	0	0	0
C. Endeudamiento ó desendeudamiento (C = A - B)	0	0	0

CP MARIA TERESA TAPIA ZAVALA
DIRECTORA DE CONTABILIDAD DE LA UMSNH

DR. RODRIGO GOMEZ MONGE
TESORERO DE LA UMSNH