



**UNIVERSIDAD MICHOACANA DE SAN NICOLAS DE HIDALGO**  
**ESTADO DE SITUACION FINANCIERA DETALLADO - LDF**  
**AL 31 DE DICIEMBRE DE 2019 Y AL 31 DE DICIEMBRE DE 2018**

CONCEPTO	2019	31 de Diciembre 2018	CONCEPTO	2019	31 de Diciembre 2018
<b>ACTIVO</b>			<b>PASIVO</b>		
<b>ACTIVO CIRCULANTE</b>			<b>PASIVO CIRCULANTE</b>		
a. Efectivo y Equivalentes (a=a1+a2+a3+a4+a5+a6+a7)			a. Cuentas por Pagar a Corto Plazo (a=a1+a2+a3+a4+a5+a6+a7+a8+a9)		
a1) Efectivo	201,594,889.61	291,170,789.07	a1) Servicios Personales por Pagar a Corto Plazo	660,009,068.20	504,826,611.16
a2) Bancos/Tesorería	2,751,543.72	1,415,130.36	a2) Proveedores por Pagar a Corto Plazo	293,568,718.41	138,457,580.81
a3) Bancos/Dependencias y Otros	41,112,148.97	74,657,534.71	a3) Contratistas por Obras Públicas por Pagar a Corto Plazo	117,173,268.68	62,675,007.29
a4) Inversiones Temporales (Hasta 3 meses)	-	-	a4) Participaciones y Aportaciones por Pagar a Corto Plazo	-	-
a5) Fondos con Afectación Específica	113,985,479.88	146,218,268.54	a5) Transferencias Otorgadas por Pagar a Corto Plazo	-	-
a6) Depósitos de Fondos de Terceros en Garantía y/o Administración	43,745,717.04	68,879,855.46	a6) Intereses, Comisiones y Otros Gastos de la Deuda Pública por Pagar a Corto Plazo	115,417,900.00	115,680,813.80
a7) Otros Efectivos y Equivalentes	-	-	a7) Retenciones y Contribuciones por Pagar a Corto Plazo	-	-
b. Derechos a Recibir Efectivo o Equivalentes (b=b1+b2+b3+b4+b5+b6+b7)			a8) Devoluciones de la Ley de Ingresos por Pagar a Corto Plazo	114,253,345.35	177,384,326.57
b1) Inversiones Financieras de Corto Plazo	490,195,121.57	254,524,457.17	a9) Otras Cuentas por Pagar a Corto Plazo	-	-
b2) Cuentas por Cobrar a Corto Plazo	-	-	b. Documentos por Pagar a Corto Plazo (b=b1+b2+b3)	19,595,835.76	10,628,882.69
b3) Deudores Diversos por Cobrar a Corto Plazo	275,787,893.22	62,435,812.21	b1) Documentos Comerciales por Pagar a Corto Plazo	4,642,913.58	4,353,766.58
b4) Deudores por Recuperar a Corto Plazo	209,771,775.82	187,142,630.72	b2) Documentos con Contratistas por Obras Públicas por Pagar a Corto Plazo	-	-
b5) Deudores por Anticipos de la Tesorería a Corto Plazo	1,192,862.17	1,224,356.63	b3) Otros Documentos por Pagar a Corto Plazo	4,642,913.58	4,353,766.58
b6) Préstamos Otorgados a Corto Plazo	3,330,660.02	3,602,622.51	c. Porción a Corto Plazo de la Deuda Pública a Largo Plazo (c=c1+c2)	-	-
b7) Otros Derechos a Recibir Efectivo o Equivalentes a Corto Plazo	111,930.34	119,035.10	c1) Porción a Corto Plazo de la Deuda Pública	-	-
c. Derechos a Recibir Bienes o Servicios (c=c1+c2+c3+c4+c5)			c2) Porción a Corto Plazo de Arrendamiento Financiero	-	-
c1) Anticipo a Proveedores por Adquisición de Bienes y Prestación de Servicios a Corto Plazo	3,018.75	3,018.75	d. Títulos y Valores a Corto Plazo	-	-
c2) Anticipo a Proveedores por Adquisición de Bienes Inmuebles y Muebles a Corto Plazo	-	-	e. Pasivos Diferidos a Corto Plazo (e=e1+e2+e3)	-	-
c3) Anticipo a Proveedores por Adquisición de Bienes Intangibles a Corto Plazo	-	-	e1) Ingresos Cobrados por Adelantado a Corto Plazo	-	-
c4) Anticipo a Contratistas por Obras Públicas a Corto Plazo	-	-	e1) Intereses Cobrados por Adelantado a Corto Plazo	-	-
c5) Otros Derechos a Recibir Bienes o Servicios a Corto Plazo	-	-	e1) Otros Pasivos Diferidos a Corto Plazo	-	-
d. Inventarios (d=d1+d2+d3+d4+d5)			f. Fondos y Bienes de Terceros en Garantía y/o Administración a Corto Plazo (f=f1+f2+f3+f4+f5+f6)		
d1) Inventario de Mercancías para Venta	-	-	f1) Fondos en Garantía a Corto Plazo	-	-
d2) Inventario de Mercancías Terminadas	-	-	f2) Fondos en Administración a Corto Plazo	-	-
d3) Inventario de Mercancías en Proceso de Elaboración	-	-	f3) Fondos Contingentes a Corto Plazo	-	-
d4) Inventario de Materias Primas, Materiales y Suministros para Producción	-	-	f4) Fondos de Fideicomisos, Mandatos y Contratos Análogos a Corto Plazo	-	-
d5) Bienes en Tránsito	-	-	f5) Otros Fondos de Terceros en Garantía y/o Administración a Corto Plazo	-	-
e. Almacenes	757,409.04	197,905.79	f6) Valores y Bienes en Garantía a Corto Plazo	-	-
f. Estimación por Pérdida o Deterioro de Activos Circulantes (f=f1+f2)			g. Provisiones a Corto Plazo (g=g1+g2+g3)		
f1) Estimaciones para Cuentas Incobrables por Derechos a Recibir Efectivo o Equivalentes	-	-	g1) Provisión para Demandas y Juicios a Corto Plazo	-	-
f2) Estimación por Deterioro de Inventarios	-	-	g2) Provisión para Contingencias a Corto Plazo	-	-
g. Otros Activos Circulantes (g=g1+g2+g3+g4)			g3) Otras Provisiones a Corto Plazo	-	-
g1) Valores en Garantía	-	-	h. Otros Pasivos a Corto Plazo (h=h1+h2+h3)	368,269,570.40	344,369,751.34
g2) Bienes en Garantía (excluye depósitos de fondos)	-	-	h1) Ingresos por Clasificar	22,379,015.52	16,102,657.81
g3) Bienes Derivados de Embargos, Decomisos, Aseguramientos y Dación en Pago	-	-	h1) Recaudación por Participar	66,871,622.53	49,128,233.25
g4) Adquisición con Fondos de Terceros	-	-	h1) Otros Pasivos Circulantes	279,018,932.35	279,138,860.28
<b>IA. Total de Activos Circulantes (IA = a + b + c + d + e + f + g)</b>	<b>692,550,438.97</b>	<b>545,896,170.78</b>	<b>IIA. Total de Pasivos Circulantes (IIA = a + b + c + d + e + f + g + h)</b>	<b>1,032,921,552.18</b>	<b>853,550,129.08</b>
<b>ACTIVO NO CIRCULANTE</b>			<b>PASIVO NO CIRCULANTE</b>		
a. Inversiones Financieras a Largo Plazo	-	-	a. Cuentas por Pagar a Largo Plazo	-	-
b. Derechos a Recibir Efectivo o Equivalentes a Largo Plazo	-	-	b. Documentos por Pagar a Largo Plazo	-	-
c. Bienes Inmuebles, Infraestructura y Construcciones en Proceso	824,855,993.55	795,627,472.08	c. Deuda Pública a Largo Plazo	-	-
d. Bienes Muebles	1,663,939,439.00	1,631,185,574.73	d. Pasivos Diferidos a Largo Plazo	-	-
e. Activos Intangibles	81,067,439.92	77,286,184.48	e. Fondos y Bienes de Terceros en Garantía y/o en Administración a Largo Plazo	-	-
f. Depreciación, Deterioro y Amortización Acumulada de Bienes	-	-	f. Provisiones a Largo Plazo	-	-
g. Activos Diferidos	3,701,420.09	-	<b>IIIB. Total de Pasivos No Circulantes (IIIB = a + b + c + d + e + f)</b>	-	-
h. Estimación por Pérdida o Deterioro de Activos no Circulantes	-	-			



Universidad Michoacana  
de San Nicolás de Hidalgo

UNIVERSIDAD MICHOACANA DE SAN NICOLAS DE HIDALGO  
ESTADO DE SITUACION FINANCIERA DETALLADO - LDF  
AL 31 DE DICIEMBRE DE 2019 Y AL 31 DE DICIEMBRE DE 2018

CONCEPTO	2019	31 de Diciembre 2018	CONCEPTO	2019	31 de Diciembre 2018
i. Otros Activos no Circulantes			II. Total del Pasivo (II = IIA + IIB)	1,032,921,552.18	853,550,129.08
IB. Total de Activos No Circulantes (IB = a + b + c + d + e + f + g + h + i)	2,566,161,452.38	2,504,099,231.29	HACIENDA PÚBLICA/PATRIMONIO		
I. Total del Activo (I = IA + IB)	3,258,711,891.35	3,049,995,402.07	IIIA. Hacienda Pública/Patrimonio Contribuido (IIIA = a + b + c)	347,096,687.76	327,884,087.63
			a. Aportaciones	1,240,810.78	1,240,810.78
			b. Donaciones de Capital	345,855,876.98	326,643,276.85
			c. Actualización de la Hacienda Pública/Patrimonio		
			IIIB. Hacienda Pública/Patrimonio Generado (IIIB = a + b + c + d + e)	1,878,693,651.41	1,868,561,185.36
			a. Resultados del Ejercicio (Ahorro/ Desahorro)	-36,009,361.87	86,120,473.11
			b. Resultados de Ejercicios Anteriores	1,925,314,527.90	1,793,029,721.71
			c. Revalúos	-241.87	-241.87
			d. Reservas	0.00	0.00
			e. Rectificaciones de Resultados de Ejercicios Anteriores	-10,611,272.75	-10,588,767.59
			IIIC. Exceso o Insuficiencia en la Actualización de la Hacienda Pública/Patrimonio (IIIC=a+b)	0.00	0.00
			a. Resultado por Posición Monetaria	0.00	0.00
			b. Resultado por Tenencia de Activos no Monetarios	0.00	0.00
			III. Total Hacienda Pública/Patrimonio (III = IIIA + IIIB + IIIC)	2,225,790,339.17	2,196,445,272.99
			IV. Total del Pasivo y Hacienda Pública/Patrimonio (IV = II + III)	3,258,711,891.35	3,049,995,402.07

  
C.P. MARIA TERESA TAPIA ZAVALA  
DIRECTORA DE CONTABILIDAD DE LA UMSNH

  
DR. RODRIGO GOMEZ MONGE  
TESORERO DE LA UMSNH



**UNIVERSIDAD MICHOACANA DE SAN NICOLAS DE HIDALGO**  
**INFORME ANALITICO DE LA DEUDA PUBLICA Y OTROS PASIVOS - LDF**  
**DEL 1 DE ENERO AL 31 DE DICIEMBRE DE 2019**  
**(PESOS)**

DENOMINACIÓN DE LA DEUDA PÚBLICA Y OTROS PASIVOS ©	SALDO AL 31 DE DICIEMBRE DE 2018 (d)	DISPOSICIONES DEL PERIODO (e)	AMORTIZACIONES DEL PERIODO (f)	REVALUACIONES, RECLASIFICACIONES Y OTROS AJUSTES (g)	SALDO FINAL DEL PERIODO (h) h=d+e-f+g	PAGO DE INTERESES DEL PERIODO (i)	PAGO DE COMISIONES Y DEMÁS COSTOS ASOCIADOS DURANTE EL PERIODO (j)
<b>1. Deuda Pública (1=A+B)</b>	0	0	0	0	0	0	0
<b>A. Corto Plazo (A=a1+a2+a3)</b>	0	0	0	0	0	0	0
a1) Instituciones de Crédito	0	0	0	0	0	0	0
a2) Títulos y Valores	0	0	0	0	0	0	0
a3) Arrendamientos Financieros	0	0	0	0	0	0	0
<b>B. Largo Plazo (B=b1+b2+b3)</b>	0	0	0	0	0	0	0
b1) Instituciones de Crédito	0	0	0	0	0	0	0
b2) Títulos y Valores	0	0	0	0	0	0	0
b3) Arrendamientos Financieros	0	0	0	0	0	0	0
<b>2. Otros Pasivos</b>	853,550,129.08	4,276,595,127.34	4,097,223,704.24	0	1,032,921,552.18	0	0
<b>3. Total de la Deuda Pública y Otros Pasivos (3=1+2)</b>	853,550,129.08	4,276,595,127.34	4,097,223,704.24	-	1,032,921,552.18	-	-
<b>4. Deuda Contingente 1 (informativo)</b>	0	0	0	0	0	0	0
A. Deuda Contingente 1	0	0	0	0	0	0	0
B. Deuda Contingente 2	0	0	0	0	0	0	0
C. Deuda Contingente XX	0	0	0	0	0	0	0
<b>5. Valor de Instrumentos Bono Cupón Cero 2 (Informativo)</b>	0	0	0	0	0	0	0
A. Instrumento Bono Cupón Cero 1	0	0	0	0	0	0	0
B. Instrumento Bono Cupón Cero 2	0	0	0	0	0	0	0
C. Instrumento Bono Cupón Cero XX	0	0	0	0	0	0	0

CP MARIA TERESA TAPIA ZAVALA  
DIRECTORA DE CONTABILIDAD DE LA UMSNH

DR. RODRIGO GOMEZ MONGE  
TESORERO DE LA UMSNH



Universidad Michoacana  
de San Nicolás de Hidalgo

UNIVERSIDAD MICHOACANA DE SAN NICOLAS DE HIDALGO  
INFORME ANALITICO DE OBLIGACIONES DIFERENTES DE FINANCIAMIENTOS - LDF  
DEL 1 DE ENERO AL 31 DE DICIEMBRE DE 2019  
(PESOS)

Denominación de las Obligaciones Diferentes de Financiamiento (c)	Fecha del Contrato (d)	Fecha de inicio de operación del proyecto (e)	Fecha de vencimiento (f)	Monto de la inversión pactado (g)	Plazo pactado (h)	Monto promedio mensual del pago de la contraprestación (i)	Monto promedio mensual del pago de la contraprestación correspondiente al pago de inversión (i)	Monto pagado de la inversión al 31 de diciembre de 2019 (k)	Monto pagado de la inversión actualizado al 31 de diciembre de 2019 (l)	Saldo pendiente por pagar de la inversión al XX de XXXX de 20XX (m = g - l)
<b>A. Asociaciones Público Privadas (APP's)</b> (A=a+b+c+d) a) APP 1 b) APP 2 c) APP 3 d) APP XX										
<b>B. Otros Instrumentos (B=a+b+c+d)</b> a) Otro Instrumento 1 b) Otro Instrumento 2 c) Otro Instrumento 3 d) Otro Instrumento XX										
<b>C. Total de Obligaciones Diferentes de Financiamiento (C=A+B)</b>										

SIN INFORMACION QUE REVELAR

CP MARÍA TERESA TAPIA ZAVALA  
DIRECTORA DE CONTABILIDAD DE LA UMSNH

DR. RODRIGO GÓMEZ MONGE  
TESORERO DE LA UMSNH



Universidad Michoacana  
de San Nicolás de Hidalgo

UNIVERSIDAD MICHOACANA DE SAN NICOLAS DE HIDALGO  
BALANCE PRESUPUESTARIO - LDF  
DEL 1 DE ENERO AL 31 DE DICIEMBRE DE 2019  
(PESOS)

Concepto (c)	Estimado/ Aprobado (d)	Devengado	Recaudado/ Pagado
<b>A. Ingresos Totales (A = A1+A2+A3)</b>	<b>3,137,632,004.28</b>	<b>3,847,282,040.47</b>	<b>3,570,223,962.97</b>
A1. Ingresos de Libre Disposición	3,137,632,004.28	3,792,818,378.06	3,515,760,300.56
A2. Transferencias Federales Etiquetadas	0	54,463,662.41	54,463,662.41
A3. Financiamiento Neto	0	0	0
<b>B. Egresos Presupuestarios<sup>1</sup> (B = B1+B2)</b>	<b>3,137,632,004.28</b>	<b>3,926,119,483.78</b>	<b>3,489,413,039.91</b>
B1. Gasto No Etiquetado (sin incluir Amortización de la Deuda Pública)	3,137,632,004.28	3,872,324,912.56	3,438,156,835.23
B2. Gasto Etiquetado (sin incluir Amortización de la Deuda Pública)	0	53,794,571.22	51,256,204.68
<b>C. Remanentes del Ejercicio Anterior (C = C1 + C2)</b>	<b>0</b>	<b>42,314,220.57</b>	<b>42,314,220.57</b>
C1. Remanentes de Ingresos de Libre Disposición aplicados en el periodo	0	22,075,174.77	22,075,174.77
C2. Remanentes de Transferencias Federales Etiquetadas aplicados en el periodo	0	20,239,045.80	20,239,045.80
<b>I. Balance Presupuestario (I = A - B + C)</b>	<b>0 -</b>	<b>36,523,222.74</b>	<b>123,125,143.63</b>
<b>II. Balance Presupuestario sin Financiamiento Neto (II = I - A3)</b>	<b>0 -</b>	<b>36,523,222.74</b>	<b>123,125,143.63</b>
<b>III. Balance Presupuestario sin Financiamiento Neto y sin Remanentes del Ejercicio Anterior (III = II - C)</b>	<b>0 -</b>	<b>78,837,443.31</b>	<b>80,810,923.06</b>


Concepto	Aprobado	Devengado	Pagado
<b>E. Intereses, Comisiones y Gastos de la Deuda (E = E1+E2)</b>	<b>0</b>	<b>0</b>	<b>0</b>
E1. Intereses, Comisiones y Gastos de la Deuda con Gasto No Etiquetado	0	0	0
E2. Intereses, Comisiones y Gastos de la Deuda con Gasto Etiquetado	0	0	0
<b>IV. Balance Primario (IV = III + E)</b>	<b>0 -</b>	<b>78,837,443.31</b>	<b>80,810,923.06</b>

Concepto	Estimado/ Aprobado	Devengado	Recaudado/ Pagado
<b>F. Financiamiento (F = F1 + F2)</b>	<b>0</b>	<b>0</b>	<b>0</b>
F1. Financiamiento con Fuente de Pago de Ingresos de Libre Disposición	0	0	0
F2. Financiamiento con Fuente de Pago de Transferencias Federales Etiquetadas	0	0	0
<b>G. Amortización de la Deuda (G = G1 + G2)</b>	<b>0</b>	<b>0</b>	<b>0</b>
G1. Amortización de la Deuda Pública con Gasto No Etiquetado	0	0	0
G2. Amortización de la Deuda Pública con Gasto Etiquetado	0	0	0
<b>A3. Financiamiento Neto (A3 = F - G)</b>	<b>0</b>	<b>0</b>	<b>0</b>

Concepto	Estimado/ Aprobado	Devengado	Recaudado/ Pagado
A1. Ingresos de Libre Disposición	3,137,632,004.28	3,792,818,378.06	3,515,760,300.56
A3.1 Financiamiento Neto con Fuente de Pago de Ingresos de Libre Disposición (A3.1 = F1 - G1)	0.00	0.00	0.00
F1. Financiamiento con Fuente de Pago de Ingresos de Libre Disposición	0.00	0.00	0.00
G1. Amortización de la Deuda Pública con Gasto No Etiquetado	0.00	0.00	0.00
B1. Gasto No Etiquetado (sin incluir Amortización de la Deuda Pública)	3,137,632,004.28	3,872,324,912.56	3,438,156,835.23
C1. Remanentes de Ingresos de Libre Disposición aplicados en el periodo	0.00	22,075,174.77	22,075,174.77
<b>V. Balance Presupuestario de Recursos Disponibles (V = A1 + A3.1 - B1 + C1)</b>	<b>0.00</b>	<b>-57,431,359.73</b>	<b>99,678,640.10</b>
<b>VI. Balance Presupuestario de Recursos Disponibles sin Financiamiento Neto (VI = V - A3.1)</b>	<b>0.00</b>	<b>-57,431,359.73</b>	<b>99,678,640.10</b>

Concepto	Estimado/ Aprobado	Devengado	Recaudado/ Pagado
A2. Transferencias Federales Etiquetadas	0	54,463,662.41	54,463,662.41
A3.2 Financiamiento Neto con Fuente de Pago de Transferencias Federales Etiquetadas (A3.2 = F2 - G2)	0	0	0
F2. Financiamiento con Fuente de Pago de Transferencias Federales Etiquetadas	0	0	0
G2. Amortización de la Deuda Pública con Gasto Etiquetado	0	0	0
B2. Gasto Etiquetado (sin incluir Amortización de la Deuda Pública)	0.00	53,794,571.22	51,256,204.68
C2. Remanentes de Transferencias Federales Etiquetadas aplicados en el periodo	0	20,239,045.80	20,239,045.80
<b>VII. Balance Presupuestario de Recursos Etiquetados (VII = A2 + A3.2 - B2 + C2)</b>	<b>0.00</b>	<b>20,908,136.99</b>	<b>23,446,503.53</b>
<b>VIII. Balance Presupuestario de Recursos Etiquetados sin Financiamiento Neto (VIII = VII - A3.2)</b>	<b>0.00</b>	<b>20,908,136.99</b>	<b>23,446,503.53</b>

  
CP MARIA TERESA TAPIA ZAVALA  
DIRECTORA DE CONTABILIDAD DE LA UMSNH

  
DR. RODRIGO GOMEZ MONGE  
TESORERO DE LA UMSNH



**UNIVERSIDAD MICHOACANA DE SAN NICOLAS DE HIDALGO**  
**ESTADO ANALÍTICO DE INGRESOS DETALLADO - LDF**  
**DEL 1 DE ENERO AL 31 DE DICIEMBRE DE 2019**  
**(PESOS)**

Concepto (c)	Ingreso					Diferencia (e)
	Estimado (d)	Ampliaciones/ (Reducciones)	Modificado	Devengado	Recaudado	
<b>Ingresos de Libre Disposición</b>						
A. Impuestos	0	0	0	0	0	0
B. Cuotas y Aportaciones de Seguridad Social	0	0	0	0	0	0
C. Contribuciones de Mejoras	0	0	0	0	0	0
D. Derechos	0	0	0	0	0	0
E. Productos	11,889,276.16	24,658,331.22	36,547,607.38	36,547,607.38	36,547,607.38	24,658,331.22
F. Aprovechamientos	0	1,604,966.82	1,604,966.82	1,604,966.82	1,604,966.82	1,604,966.82
G. Ingresos por Venta de Bienes y Prestación de Servicios	298,300,836.12	31,678,841.06	266,621,995.06	266,621,995.06	266,621,417.56	31,679,418.56
H. Participaciones (H=h1+h2+h3+h4+h5+h6+h7+h8+h9+h10+h11)	0	0	0	0	0	0
h1) Fondo General de Participaciones	0	0	0	0	0	0
h2) Fondo de Fomento Municipal	0	0	0	0	0	0
h3) Fondo de Fiscalización y Recaudación	0	0	0	0	0	0
h4) Fondo de Compensación	0	0	0	0	0	0
h5) Fondo de Extracción de Hidrocarburos	0	0	0	0	0	0
h6) Impuesto Especial Sobre Producción y Servicios	0	0	0	0	0	0
h7) 0.136% de la Recaudación Federal Participable	0	0	0	0	0	0
h8) 3.17% Sobre Extracción de Petróleo	0	0	0	0	0	0
h9) Gasolinas y Diésel	0	0	0	0	0	0
h10) Fondo del Impuesto Sobre la Renta	0	0	0	0	0	0
h11) Fondo de Estabilización de los Ingresos de las Entidades Federativas	0	0	0	0	0	0
I. Incentivos Derivados de la Colaboración Fiscal (I=i1+i2+i3+i4+i5)	0	0	0	0	0	0
i1) Tenencia o Uso de Vehículos	0	0	0	0	0	0
i2) Fondo de Compensación ISAN	0	0	0	0	0	0
i3) Impuesto Sobre Automóviles Nuevos	0	0	0	0	0	0
i4) Fondo de Compensación de Repecos-Intermedios	0	0	0	0	0	0
i5) Otros Incentivos Económicos	0	0	0	0	0	0
J. Transferencias y Asignaciones	0	0	0	0	0	0
K. Convenios	2,827,441,892.00	682,677,091.57	3,510,118,983.57	3,488,043,808.80	3,210,986,308.80	383,544,416.80
k1) Otros Convenios y Subsidios	2,827,441,892.00	682,677,091.57	3,510,118,983.57	3,488,043,808.80	3,210,986,308.80	383,544,416.80
L. Otros Ingresos de Libre Disposición (L=l1+l2)	0	0	0	0	0	0
l1) Participaciones en Ingresos Locales	0	0	0	0	0	0
l2) Otros Ingresos de Libre Disposición	0	0	0	0	0	0
<b>I. Total de Ingresos de Libre Disposición (I=A+B+C+D+E+F+G+H+I+J+K+L)</b>	<b>3,137,632,004.28</b>	<b>677,261,548.55</b>	<b>3,814,893,552.83</b>	<b>3,792,818,378.06</b>	<b>3,515,760,300.56</b>	<b>378,128,296.28</b>
<b>Ingresos Excedentes de Ingresos de Libre Disposición</b>						
<b>Transferencias Federales Etiquetadas</b>						
A. Aportaciones (A=a1+a2+a3+a4+a5+a6+a7+a8)	0	0	0	0	0	0
a1) Fondo de Aportaciones para la Nómina Educativa y Gasto Operativo	0	0	0	0	0	0
a2) Fondo de Aportaciones para los Servicios de Salud	0	0	0	0	0	0
a3) Fondo de Aportaciones para la Infraestructura Social	0	0	0	0	0	0



**UNIVERSIDAD MICHOACANA DE SAN NICOLAS DE HIDALGO**  
**ESTADO ANALÍTICO DE INGRESOS DETALLADO - LDF**  
**DEL 1 DE ENERO AL 31 DE DICIEMBRE DE 2019**  
**(PESOS)**

Concepto (c)	Ingreso					Diferencia (e)
	Estimado (d)	Ampliaciones/ (Reducciones)	Modificado	Devengado	Recaudado	
a4) Fondo de Aportaciones para el Fortalecimiento de los Municipios y de las Demarcaciones Territoriales del Distrito Federal	0	0	0	0	0	0
a5) Fondo de Aportaciones Múltiples	0	0	0	0	0	0
a6) Fondo de Aportaciones para la Educación Tecnológica y de Adultos	0	0	0	0	0	0
a7) Fondo de Aportaciones para la Seguridad Pública de los Estados y del Distrito Federal	0	0	0	0	0	0
a8) Fondo de Aportaciones para el Fortalecimiento de las Entidades Federativas	0	0	0	0	0	0
<b>B. Convenios (B=b1+b2+b3+b4)</b>	-	<b>74,702,708.21</b>	<b>74,702,708.21</b>	<b>54,463,662.41</b>	<b>54,463,662.41</b>	<b>54,463,662.41</b>
b1) Convenios de Protección Social en Salud	0	0	0	0	0	0
b2) Convenios de Descentralización	0	0	0	0	0	0
b3) Convenios de Reasignación	0	0	0	0	0	0
b4) Otros Convenios y Subsidios	-	<b>74,702,708.21</b>	<b>74,702,708.21</b>	<b>54,463,662.41</b>	<b>54,463,662.41</b>	<b>54,463,662.41</b>
<b>C. Fondos Distintos de Aportaciones (C=c1+c2)</b>	0	0	0	0	0	0
c1) Fondo para Entidades Federativas y Municipios Productores de Hidrocarburos	0	0	0	0	0	0
c2) Fondo Minero	0	0	0	0	0	0
D. Transferencias, Asignaciones, Subsidios y Subvenciones, y Pensiones y Jubilación	0	0	0	0	0	0
E. Otras Transferencias Federales Etiquetadas	0	0	0	0	0	0
<b>II. Total de Transferencias Federales Etiquetadas (II = A + B + C + D + E)</b>	-	<b>74,702,708.21</b>	<b>74,702,708.21</b>	<b>54,463,662.41</b>	<b>54,463,662.41</b>	<b>54,463,662.41</b>
<b>III. Ingresos Derivados de Financiamientos (III = A)</b>	0	0	0	0	0	0
A. Ingresos Derivados de Financiamientos	0	0	0	0	0	0
<b>IV. Total de Ingresos (IV = I + II + III)</b>	<b>3,137,632,004.28</b>	<b>751,964,256.76</b>	<b>3,889,596,261.04</b>	<b>3,847,282,040.47</b>	<b>3,570,223,962.97</b>	<b>432,591,958.69</b>
<b>Datos Informativos</b>						
1. Ingresos Derivados de Financiamientos con Fuente de Pago de Ingresos de Libre Disposición	0	0	0	0	0	0
2. Ingresos Derivados de Financiamientos con Fuente de Pago de Transferencias Federales Etiquetadas	0	0	0	0	0	0
3. Ingresos Derivados de Financiamientos (3 = 1 + 2)	0	0	0	0	0	0

  
**CP MARIA TERESA TAPIA ZAVALA**  
**DIRECTORA DE CONTABILIDAD DE LA UMSNH**

  
**DR. RODRIGO GOMEZ MONGE**  
**TESORERO DE LA UMSNH**



Universidad Michoacana  
de San Nicolás de Hidalgo

**UNIVERSIDAD MICHOACANA DE SAN NICOLAS DE HIDALGO**  
**ESTADO ANALITICO DEL EJERCICIO DEL PRESUPUESTO DE EGRESOS DETALLADO - LDF**  
**CLASIFICACION POR OBJETO DEL GASTO (CAPITULO Y CONCEPTO)**  
**DEL 1 DE ENERO AL 31 DE DICIEMBRE DE 2019**  
**(PESOS)**

Concepto (c)	Egresos					Subejercicio (e)
	Aprobado (d)	Ampliaciones/ (Reducciones)	Modificado	Devengado	Pagado	
<b>I. Gasto No Etiquetado (I=A+B+C+D+E+F+G+H+I)</b>	<b>3,137,632,004.28</b>	<b>677,261,548.55</b>	<b>3,814,893,552.83</b>	<b>3,872,324,912.56</b>	<b>3,438,156,835.23</b>	<b>57,431,359.73</b>
<b>A. Servicios Personales (A=a1+a2+a3+a4+a5+a6+a7)</b>	<b>2,527,042,980.46</b>	<b>671,319,412.16</b>	<b>3,198,362,392.62</b>	<b>3,257,244,849.67</b>	<b>2,897,398,352.80</b>	<b>58,882,457.05</b>
a1) Remuneraciones al Personal de Carácter Permanente	525,383,582.06	198,637,862.93	724,021,444.99	724,021,444.99	712,952,072.34	0
a2) Remuneraciones al Personal de Carácter Transitorio	24,346,071.89	2,387,365.62	26,733,437.51	26,733,437.51	25,980,414.36	0
a3) Remuneraciones Adicionales y Especiales	472,758,804.80	139,091,820.00	611,850,624.80	611,850,624.80	438,460,210.27	0
a4) Seguridad Social	61,526,198.50	141,488,671.51	203,014,870.01	203,014,870.01	178,912,236.99	0
a5) Otras Prestaciones Sociales y Económicas	1,268,630,900.88	163,964,619.49	1,432,595,520.37	1,494,307,340.86	1,350,310,819.74	61,711,820.49
a6) Previsiones	0	0	0	0	0	0
a7) Pago de Estímulos a Servidores Públicos	174,397,422.33	25,749,072.61	200,146,494.94	197,317,131.50	190,782,599.10	2,829,363.44
<b>B. Materiales y Suministros (B=b1+b2+b3+b4+b5+b6+b7+b8+b9)</b>	<b>178,254,518.66</b>	<b>17,949,958.86</b>	<b>160,304,559.80</b>	<b>158,349,115.32</b>	<b>143,377,928.45</b>	<b>1,955,444.48</b>
b1) Materiales de Administración, Emisión de Documentos y Artículos Oficiales	43,452,861.71	51,137.74	43,503,999.45	43,343,405.20	39,772,439.42	160,594.25
b2) Alimentos y Utensilios	101,852,285.63	16,668,777.67	85,183,507.96	85,082,903.57	76,155,230.73	100,604.39
b3) Materias Primas y Materiales de Producción y Comercialización	0	0	0	0	0	0
b4) Materiales y Artículos de Construcción y de Reparación	7,807,486.12	1,333,934.91	6,473,551.21	5,968,978.74	5,608,372.79	504,572.47
b5) Productos Químicos, Farmacéuticos y de Laboratorio	7,777,625.45	1,408,857.15	9,186,482.60	8,976,468.25	8,478,848.92	210,014.35
b6) Combustibles, Lubricantes y Aditivos	7,070,751.08	717,948.63	7,788,699.71	7,551,986.24	7,257,729.27	236,713.47
b7) Vestuario, Blancos, Prendas de Protección y Artículos Deportivos	4,538,668.96	1,236,143.90	3,302,525.06	3,162,943.49	2,391,732.57	139,581.57
b8) Materiales y Suministros Para Seguridad	0	0	0	0	0	0
b9) Herramientas, Refacciones y Accesorios Menores	5,754,839.71	889,045.90	4,865,793.81	4,262,429.83	3,713,574.75	603,363.98
<b>C. Servicios Generales (C=c1+c2+c3+c4+c5+c6+c7+c8+c9)</b>	<b>187,303,800.79</b>	<b>5,655,224.80</b>	<b>192,959,025.59</b>	<b>187,047,284.55</b>	<b>169,457,843.73</b>	<b>5,911,741.04</b>
c1) Servicios Básicos	43,638,140.99	6,712,356.59	36,925,784.40	36,199,987.26	34,910,169.81	725,797.14
c2) Servicios de Arrendamiento	11,153,070.98	44,436.60	11,108,634.38	10,241,205.77	9,736,572.95	867,428.61
c3) Servicios Profesionales, Científicos, Técnicos y Otros Servicios	44,786,989.87	19,180,360.20	63,967,350.07	51,823,575.44	47,674,984.44	12,143,774.63
c4) Servicios Financieros, Bancarios y Comerciales	1,955,183.86	3,402,531.98	5,357,715.84	5,134,433.27	5,341,369.40	223,282.57
c5) Servicios de Instalación, Reparación, Mantenimiento y Conservación	25,438,697.88	3,310,880.05	22,127,817.83	21,653,315.94	19,146,820.85	474,501.89
c6) Servicios de Comunicación Social y Publicidad	4,306,346.35	79,414.75	4,385,761.10	4,193,591.28	4,072,804.91	192,169.82
c7) Servicios de Traslado y Viáticos	20,126,860.88	10,466,299.34	9,660,561.54	18,575,515.21	17,512,768.47	8,914,953.67
c8) Servicios Oficiales	6,853,224.96	318,901.65	7,172,126.61	7,101,214.15	5,675,287.62	70,912.46
c9) Otros Servicios Generales	29,045,285.02	3,207,988.80	32,253,273.82	32,124,446.23	25,387,065.28	128,827.59
<b>D. Transferencias, Asignaciones, Subsidios y Otras Ayudas (D=d1+d2+d3+d4+d5+d6+d7+d8+d9)</b>	<b>226,933,823.10</b>	<b>4,913,706.68</b>	<b>231,847,529.78</b>	<b>248,009,734.31</b>	<b>208,006,119.20</b>	<b>16,162,204.53</b>
d1) Transferencias Internas y Asignaciones al Sector Público	0	0	0	0	0	0
d2) Transferencias al Resto del Sector Público	0	0	0	0	0	0
d3) Subsidios y Subvenciones	0	0	0	0	0	0
d4) Ayudas Sociales	226,933,823.10	4,913,706.68	231,847,529.78	248,009,734.31	208,006,119.20	16,162,204.53
d5) Pensiones y Jubilaciones	0	0	0	0	0	0
d6) Transferencias a Fideicomisos, Mandatos y Otros Análogos	0	0	0	0	0	0
d7) Transferencias a la Seguridad Social	0	0	0	0	0	0
d8) Donativos	0	0	0	0	0	0
d9) Transferencias al Exterior	0	0	0	0	0	0
<b>E. Bienes Muebles, Inmuebles e Intangibles (E=e1+e2+e3+e4+e5+e6+e7+e8+e9)</b>	<b>16,075,688.98</b>	<b>1,534,030.54</b>	<b>17,609,719.52</b>	<b>11,634,805.99</b>	<b>9,877,468.33</b>	<b>5,974,913.53</b>
e1) Mobiliario y Equipo de Administración	9,370,719.35	3,842,715.00	5,528,004.35	5,672,474.65	4,303,581.29	144,470.30
e2) Mobiliario y Equipo Educativo y Recreativo	2,366,411.85	1,600,534.87	765,876.98	596,993.14	514,980.85	168,883.84





**UNIVERSIDAD MICHOACANA DE SAN NICOLAS DE HIDALGO**  
**ESTADO ANALITICO DEL EJERCICIO DEL PRESUPUESTO DE EGRESOS DETALLADO - LDF**  
**CLASIFICACION POR OBJETO DEL GASTO (CAPITULO Y CONCEPTO)**  
**DEL 1 DE ENERO AL 31 DE DICIEMBRE DE 2019**  
**(PESOS)**

Concepto (c)	Egresos					Subejercicio (e)
	Aprobado (d)	Ampliaciones/ (Reducciones)	Modificado	Devengado	Pagado	
e3) Equipo e Instrumental Médico y de Laboratorio	2,432,776.45	6,870,319.48	9,303,095.93	3,851,488.06	3,845,456.06	5,451,607.87
e4) Vehículos y Equipo de Transporte	448,531.33	700,400.01	1,148,931.34	1,112,600.01	812,200.00	36,331.33
e5) Equipo de Defensa y Seguridad	0	0	0	0	0	0
e6) Maquinaria, Otros Equipos y Herramientas	1,360,350.00	622,345.29	738,004.71	320,785.39	320,785.39	417,219.32
e7) Activos Biológicos	0	-	-	-	-	-
e8) Bienes Inmuebles	0	0	0	0	0	0
e9) Activos Intangibles	96,900.00	28,906.21	125,806.21	80,464.74	80,464.74	45,341.47
<b>F. Inversión Pública (F=f1+f2+f3)</b>	<b>2,021,192.29</b>	<b>7,799,528.65</b>	<b>9,820,720.94</b>	<b>9,579,122.72</b>	<b>9,579,122.72</b>	<b>241,598.22</b>
f1) Obra Pública en Bienes de Dominio Público	0	0	0	0	0	0
f2) Obra Pública en Bienes Propios	2,021,192.29	7,799,528.65	9,820,720.94	9,579,122.72	9,579,122.72	241,598.22
f3) Proyectos Productivos y Acciones de Fomento	0	0	0	0	0	0
<b>G. Inversiones Financieras y Otras Provisiones (G=g1+g2+g3+g4+g5+g6+g7)</b>	<b>0</b>	<b>0</b>	<b>0</b>	<b>0</b>	<b>0</b>	<b>0</b>
g1) Inversiones Para el Fomento de Actividades Productivas	0	0	0	0	0	0
g2) Acciones y Participaciones de Capital	0	0	0	0	0	0
g3) Compra de Títulos y Valores	0	0	0	0	0	0
g4) Concesión de Préstamos	0	0	0	0	0	0
g5) Inversiones en Fideicomisos, Mandatos y Otros Análogos	0	0	0	0	0	0
Fideicomiso de Desastres Naturales (Informativo)	0	0	0	0	0	0
g6) Otras Inversiones Financieras	0	0	0	0	0	0
g7) Provisiones para Contingencias y Otras Erogaciones Especiales	0	0	0	0	0	0
<b>H. Participaciones y Aportaciones (H=h1+h2+h3)</b>	<b>0</b>	<b>3,989,604.58</b>	<b>3,989,604.58</b>	<b>460,000.00</b>	<b>460,000.00</b>	<b>3,529,604.58</b>
h1) Participaciones	0	0	0	0	0	0
h2) Aportaciones	0	0	0	0	0	0
h3) Convenios	0	3,989,604.58	3,989,604.58	460,000.00	460,000.00	3,529,604.58
<b>I. Deuda Pública (I=i1+i2+i3+i4+i5+i6+i7)</b>	<b>0</b>	<b>0</b>	<b>0</b>	<b>0</b>	<b>0</b>	<b>0</b>
i1) Amortización de la Deuda Pública	0	0	0	0	0	0
i2) Intereses de la Deuda Pública	0	0	0	0	0	0
i3) Comisiones de la Deuda Pública	0	0	0	0	0	0
i4) Gastos de la Deuda Pública	0	0	0	0	0	0
i5) Costo por Coberturas	0	0	0	0	0	0
i6) Apoyos Financieros	0	0	0	0	0	0
i7) Adeudos de Ejercicios Fiscales Anteriores (ADEFAS)	0	0	0	0	0	0
<b>II. Gasto Etiquetado (II=A+B+C+D+E+F+G+H+I)</b>	<b>0</b>	<b>74,702,708.21</b>	<b>74,702,708.21</b>	<b>53,794,571.22</b>	<b>51,256,204.68</b>	<b>20,908,136.99</b>
<b>A. Servicios Personales (A=a1+a2+a3+a4+a5+a6+a7)</b>	<b>0</b>	<b>2,226,047.12</b>	<b>2,226,047.12</b>	<b>2,226,047.12</b>	<b>2,226,047.12</b>	<b>0</b>
a1) Remuneraciones al Personal de Carácter Permanente	0	0	0	0	0	0
a2) Remuneraciones al Personal de Carácter Transitorio	0	0	0	0	0	0
a3) Remuneraciones Adicionales y Especiales	0	0	0	0	0	0
a4) Seguridad Social	0	0	0	0	0	0
a5) Otras Prestaciones Sociales y Económicas	0	0	0	0	0	0
a6) Previsiones	0	0	0	0	0	0
a7) Pago de Estímulos a Servidores Públicos	0	2,226,047.12	2,226,047.12	2,226,047.12	2,226,047.12	0
<b>B. Materiales y Suministros (B=b1+b2+b3+b4+b5+b6+b7+b8+b9)</b>	<b>0</b>	<b>6,477,952.82</b>	<b>6,477,952.82</b>	<b>3,988,699.80</b>	<b>3,773,090.85</b>	<b>2,489,253.02</b>



Universidad Michoacana  
de San Nicolás de Hidalgo

**UNIVERSIDAD MICHOACANA DE SAN NICOLAS DE HIDALGO**  
**ESTADO ANALITICO DEL EJERCICIO DEL PRESUPUESTO DE EGRESOS DETALLADO - LDF**  
**CLASIFICACION POR OBJETO DEL GASTO (CAPITULO Y CONCEPTO)**  
**DEL 1 DE ENERO AL 31 DE DICIEMBRE DE 2019**  
**(PESOS)**

Concepto (c)	Egresos					Subejercicio (e)
	Aprobado (d)	Ampliaciones/ (Reducciones)	Modificado	Devengado	Pagado	
b1) Materiales de Administración, Emisión de Documentos y Artículos Oficiales	0	790,608.97	790,608.97	627,395.24	627,395.24	163,213.73
b2) Alimentos y Utensilios	0	10,000.00	10,000.00	0	0	10,000.00
b3) Materias Primas y Materiales de Producción y Comercialización	0	0	0	0	0	0
b4) Materiales y Artículos de Construcción y de Reparación	0	42,098.39	42,098.39	41,096.39	41,096.39	1,002.00
b5) Productos Químicos, Farmacéuticos y de Laboratorio	0	2,772,620.51	2,772,620.51	1,963,435.57	1,815,555.57	809,184.94
b6) Combustibles, Lubricantes y Aditivos	0	1,371,997.92	1,371,997.92	398,346.96	398,346.96	973,650.96
b7) Vestuario, Blancos, Prendas de Protección y Artículos Deportivos	0	290,547.03	290,547.03	289,440.06	289,440.06	1,106.97
b8) Materiales y Suministros Para Seguridad	0	0	0	0	0	0
b9) Herramientas, Refacciones y Accesorios Menores	0	1,200,080.00	1,200,080.00	668,985.58	601,256.63	531,094.42
C. Servicios Generales (C=c1+c2+c3+c4+c5+c6+c7+c8+c9)	0	24,417,470.35	24,417,470.35	10,864,754.88	10,639,380.88	13,552,715.47
c1) Servicios Básicos	0	0	0	0	0	0
c2) Servicios de Arrendamiento	0	359,846.29	359,846.29	342,883.16	342,883.16	16,963.13
c3) Servicios Profesionales, Científicos, Técnicos y Otros Servicios	0	3,772,913.61	3,772,913.61	3,111,226.41	3,111,226.41	661,687.20
c4) Servicios Financieros, Bancarios y Comerciales	0	318,181.67	318,181.67	281,028.62	55,654.62	37,153.05
c5) Servicios de Instalación, Reparación, Mantenimiento y Conservación	0	993,853.00	993,853.00	736,421.22	736,421.22	257,431.78
c6) Servicios de Comunicación Social y Publicidad	0	1,088,116.37	1,088,116.37	860,741.34	860,741.34	227,375.03
c7) Servicios de Traslado y Viáticos	0	16,286,245.33	16,286,245.33	4,150,161.39	4,150,161.39	12,136,083.94
c8) Servicios Oficiales	0	1,389,692.08	1,389,692.08	1,212,670.74	1,212,670.74	177,021.34
c9) Otros Servicios Generales	0	208,622.00	208,622.00	169,622.00	169,622.00	39,000.00
D. Transferencias, Asignaciones, Subsidios y Otras Ayudas (D=d1+d2+d3+d4+d5+d6+d7+d8+d9)	0	1,000,000.00	1,000,000.00	378,870.80	378,870.80	621,129.20
d1) Transferencias Internas y Asignaciones al Sector Público	0	0	0	0	0	0
d2) Transferencias al Resto del Sector Público	0	0	0	0	0	0
d3) Subsidios y Subvenciones	0	0	0	0	0	0
d4) Ayudas Sociales	0	1,000,000.00	1,000,000.00	378,870.80	378,870.80	621,129.20
d5) Pensiones y Jubilaciones	0	0	0	0	0	0
d6) Transferencias a Fideicomisos, Mandatos y Otros Análogos	0	0	0	0	0	0
d7) Transferencias a la Seguridad Social	0	0	0	0	0	0
d8) Donativos	0	0	0	0	0	0
d9) Transferencias al Exterior	0	0	0	0	0	0
E. Bienes Muebles, Inmuebles e Intangibles (E=e1+e2+e3+e4+e5+e6+e7+e8+e9)	0	29,144,439.30	29,144,439.30	24,900,313.72	22,802,930.13	4,244,125.58
e1) Mobiliario y Equipo de Administración	0	10,468,269.64	10,468,269.64	7,398,837.56	6,654,154.26	3,069,432.08
e2) Mobiliario y Equipo Educativo y Recreativo	0	1,131,424.68	1,131,424.68	1,022,068.68	981,584.68	109,356.00
e3) Equipo e Instrumental Médico y de Laboratorio	0	12,746,118.79	12,746,118.79	11,949,419.86	11,180,107.08	796,698.93
e4) Vehículos y Equipo de Transporte	0	0	0	0	0	0
e5) Equipo de Defensa y Seguridad	0	0	0	0	0	0
e6) Maquinaria, Otros Equipos y Herramientas	0	995,485.76	995,485.76	829,196.92	649,196.92	166,288.84
e7) Activos Biológicos	0	10,000.00	10,000.00	-	-	10,000.00
e8) Bienes Inmuebles	0	0	0	0	0	0
e9) Activos Intangibles	0	3,793,140.43	3,793,140.43	3,700,790.70	3,337,887.19	92349.73
F. Inversión Pública (F=f1+f2+f3)	0	436,798.62	436,798.62	436,798.62	436,798.62	0
f1) Obra Pública en Bienes de Dominio Público	0	0	0	0	0	0
f2) Obra Pública en Bienes Propios	0	436,798.62	436,798.62	436,798.62	436,798.62	0
f3) Proyectos Productivos y Acciones de Fomento	0	0	0	0	0	0



Universidad Michoacana  
de San Nicolás de Hidalgo

**UNIVERSIDAD MICHOACANA DE SAN NICOLAS DE HIDALGO**  
**ESTADO ANALITICO DEL EJERCICIO DEL PRESUPUESTO DE EGRESOS DETALLADO - LDF**  
**CLASIFICACION POR OBJETO DEL GASTO (CAPITULO Y CONCEPTO)**  
**DEL 1 DE ENERO AL 31 DE DICIEMBRE DE 2019**  
**(PESOS)**

Concepto (c)	Egresos					Subejercicio (e)
	Aprobado (d)	Ampliaciones/ (Reducciones)	Modificado	Devengado	Pagado	
G. Inversiones Financieras y Otras Provisiones (G=g1+g2+g3+g4+g5+g6+g7)	0	0	0	0	0	0
g1) Inversiones Para el Fomento de Actividades Productivas	0	0	0	0	0	0
g2) Acciones y Participaciones de Capital	0	0	0	0	0	0
g3) Compra de Títulos y Valores	0	0	0	0	0	0
g4) Concesión de Préstamos	0	0	0	0	0	0
g5) Inversiones en Fideicomisos, Mandatos y Otros Análogos	0	0	0	0	0	0
Fideicomiso de Desastres Naturales (Informativo)	0	0	0	0	0	0
g6) Otras Inversiones Financieras	0	0	0	0	0	0
g7) Provisiones para Contingencias y Otras Erogaciones Especiales	0	0	0	0	0	0
H. Participaciones y Aportaciones (H=h1+h2+h3)	0	11,000,000.00	11,000,000.00	10,999,086.28	10,999,086.28	913.72
h1) Participaciones	0	0	0	0	0	0
h2) Aportaciones	0	0	0	0	0	0
h3) Convenios	0	0	0	0	0	0
I. Deuda Pública (I=i1+i2+i3+i4+i5+i6+i7)	0	11,000,000.00	11,000,000.00	10,999,086.28	10,999,086.28	913.72
i1) Amortización de la Deuda Pública	0	0	0	0	0	0
i2) Intereses de la Deuda Pública	0	0	0	0	0	0
i3) Comisiones de la Deuda Pública	0	0	0	0	0	0
i4) Gastos de la Deuda Pública	0	0	0	0	0	0
i5) Costo por Coberturas	0	0	0	0	0	0
i6) Apoyos Financieros	0	0	0	0	0	0
i7) Adeudos de Ejercicios Fiscales Anteriores (ADEFAS)	0	0	0	0	0	0
<b>III. Total de Egresos (III = I + II)</b>	<b>3,137,632,004.28</b>	<b>751,964,256.76</b>	<b>3,889,596,261.04</b>	<b>3,926,119,483.78</b>	<b>3,489,413,039.91</b>	<b>36,523,222.74</b>

**CP MARIA TERESA TAPIA ZAVALA**  
**DIRECTORA DE CONTABILIDAD DE LA UMSNH**

**DR. RODRIGO GOMEZ MONGE**  
**TESORERO DE LA UMSNH**



Universidad Michoacana  
de San Nicolás de Hidalgo

**UNIVERSIDAD MICHOACANA DE SAN NICOLAS DE HIDALGO**  
**ESTADO ANALITICO DEL EJERCICIO DEL PRESUPUESTO DE EGRESOS DETALLADO - LDF**  
**CLASIFICACION ADMINISTRATIVA**  
**DEL 1 DE ENERO AL 31 DE DICIEMBRE DE 2019**  
**(PESOS)**

Concepto (c)	Egresos					Subejercicio (e)
	Aprobado (d)	Ampliaciones/ (Reducciones)	Modificado	Devengado	Pagado	
<b>I. Gasto No Etiquetado (I=101:663)</b>	3,137,632,004.28	677,261,548.55	3,814,893,552.83	3,872,324,912.56	3,438,156,835.23	- 57,431,359.73
101 Colegio Primitivo y Nacional de San Nicolás de Hidalgo	43,506,376.62	5,167,125.75	48,673,502.37	48,515,512.08	43,924,730.72	157,990.29
102 Escuela Preparatoria "Ing. Pascual Ortiz Rubio"	43,333,774.74	5,269,052.05	48,602,826.79	48,602,826.79	43,864,171.14	-
103 Escuela Preparatoria "José Ma. Morelos y Pavon"	29,434,997.27	823,604.01	30,258,601.28	30,253,572.53	27,320,005.08	5,028.75
104 Escuela Preparatoria "Isaac Arriaga"	24,550,136.41	3,691,610.09	28,241,746.50	28,231,001.65	25,409,079.47	10,744.85
105 Escuela Preparatoria "Melchor Ocampo"	22,343,033.96	4,987,236.79	27,330,270.75	26,884,904.42	24,508,242.07	445,366.33
106 Escuela Preparatoria "Lic. Eduardo Ruiz"	27,789,148.77	994,697.34	28,783,846.11	28,744,005.46	26,209,376.96	39,840.65
107 Escuela Preparatoria "Gral. Lázaro Cárdenas"	22,008,133.15	2,008,259.81	24,016,392.96	24,014,437.66	21,383,400.17	1,955.30
115 Escuela de Enfermería y Salud Pública	37,110,292.72	898,872.63	36,211,420.09	36,151,186.67	33,100,514.04	60,233.42
201 Facultad de Ingeniería Civil	61,493,695.93	11,099,517.79	72,593,213.72	72,592,444.52	67,230,123.85	769.20
202 Facultad de Ingeniería Eléctrica	48,157,641.46	4,775,170.18	52,932,811.64	52,887,000.81	48,500,820.95	45,810.83
203 Facultad de Ingeniería en Tecnología de la Madera	21,753,664.22	2,843,615.89	24,597,280.11	24,243,413.46	22,074,285.73	353,866.65
204 Facultad de Ingeniería Mecánica	37,041,853.05	7,092,019.22	44,133,872.27	43,134,229.02	39,390,654.36	999,643.25
205 Facultad de Ingeniería Química	36,636,807.10	5,201,957.61	41,838,764.71	41,833,398.05	38,592,253.57	5,366.66
206 Facultad de Arquitectura	47,863,761.31	8,911,048.12	56,774,809.43	56,774,134.29	51,303,142.40	675.14
211 Facultad de Ciencias Físico Matemáticas "Mat. Luis Manuel Rivera Gutiérrez"	29,756,067.30	366,958.19	30,123,025.49	30,014,033.57	27,384,819.83	108,991.92
212 Facultad de Biología	58,808,626.68	8,052,621.11	66,861,247.79	66,301,945.40	60,742,962.75	559,302.39
221 Facultad de Filosofía "Dr. Samuel Ramos Magaña"	13,441,571.63	131,858.12	13,309,713.51	13,309,713.51	11,987,813.15	-
222 Facultad de Historia	30,772,803.05	1,989,455.16	32,762,258.21	32,186,450.11	28,872,052.84	575,808.10
223 Escuela Popular de Bellas Artes	41,141,364.45	9,690,753.69	50,832,118.14	50,248,971.88	45,423,818.13	583,146.26
224 Facultad de Psicología	58,606,009.01	8,304,739.84	66,910,748.85	66,910,748.85	60,708,134.76	-
225 Facultad de Letras	16,747,842.51	2,516,795.31	19,264,637.82	19,260,813.58	17,342,233.78	3,824.24
231 Facultad de Contaduría y Ciencias Administrativas	110,737,173.01	19,492,167.04	130,229,340.05	130,136,209.57	119,176,982.64	93,130.48
232 Facultad de Derecho y Ciencias Sociales	109,149,371.11	3,240,332.43	112,389,703.54	112,389,703.54	102,519,305.61	-
233 Facultad de Economía "Vasco de Quiroga"	41,534,121.31	2,952,568.38	44,486,689.69	44,478,700.87	40,413,508.08	7,988.82
241 Facultad de Ciencias Médicas y Biológicas "Dr. Ignacio Chavez"	106,615,764.98	700,501.78	105,915,263.20	105,712,407.50	95,435,224.41	202,855.70
242 Facultad de Odontología	90,197,527.94	6,795,612.76	96,993,140.70	96,288,896.04	87,418,439.04	704,244.66
243 Facultad de Químico Farmacobiología	50,057,459.37	6,471,679.72	56,529,139.09	56,442,216.09	51,445,894.82	86,923.00
244 Facultad de Enfermería	60,671,442.01	6,503,209.32	54,168,232.69	54,117,478.28	49,214,977.65	50,754.41
251 Facultad de Agrobiología "Pdte. Juarez"	35,013,041.66	2,052,719.90	37,065,761.56	36,840,181.41	33,388,614.37	225,580.15
252 Facultad de Medicina Veterinaria y Zootecnia	56,199,899.51	8,762,976.78	64,962,876.29	64,947,388.36	58,097,973.16	15,487.93



Universidad Michoacana  
de San Nicolás de Hidalgo

**UNIVERSIDAD MICHOACANA DE SAN NICOLAS DE HIDALGO**  
**ESTADO ANALITICO DEL EJERCICIO DEL PRESUPUESTO DE EGRESOS DETALLADO - LDF**  
**CLASIFICACION ADMINISTRATIVA**  
**DEL 1 DE ENERO AL 31 DE DICIEMBRE DE 2019**  
**(PESOS)**

Concepto (c)	Egresos					Subejercicio (e)
	Aprobado (d)	Ampliaciones/ (Reducciones)	Modificado	Devengado	Pagado	
253 Escuela de Ciencias Agropecuarias	8,508,444.51	260,203.63	8,768,648.14	8,768,648.14	7,935,560.04	-
260 Coordinación del Departamento de Idiomas	26,765,431.69	5,846,134.20	32,611,565.89	32,575,193.89	30,534,885.59	36,372.00
301 Instituto de Investigaciones Químico Biológicas	44,905,431.79	5,335,614.27	50,241,046.06	50,230,087.08	46,200,030.31	10,958.98
302 Instituto de Investigación en Metalurgia y Materiales	27,283,218.58	4,272,620.11	31,555,838.69	31,547,786.95	29,135,425.49	8,051.74
303 Instituto de Física y Matemáticas	24,459,703.78	2,443,860.08	26,903,563.86	26,885,667.84	24,418,975.77	17,896.02
304 Instituto de Investigaciones sobre los Recursos Naturales	17,904,859.50	3,256,566.37	21,161,425.87	21,043,163.85	19,338,965.44	118,262.02
305 Instituto de Investigaciones Agropecuarias y Forestales	33,259,542.84	1,989,955.31	35,249,498.15	35,245,874.28	32,446,060.52	3,623.87
306 Instituto de Investigaciones Históricas	31,185,112.99	927,199.59	32,112,312.58	32,090,689.89	29,186,885.61	21,622.69
307 Instituto de Investigaciones Económicas y Empresariales	16,648,448.13	2,254,679.17	18,903,127.30	18,899,448.89	17,394,585.60	3,678.41
308 Instituto de Investigaciones Filosóficas "Luis Villoro"	8,558,794.70	926,390.77	9,485,185.47	9,400,185.47	8,526,355.91	85,000.00
309 Instituto De Investigaciones En Ciencias De La Tierra	6,861,383.95	7,483,028.98	14,344,412.93	14,077,665.97	13,371,896.20	266,746.96
311 Centro de Estudios sobre la cultura nicolaita	514,927.77	514,927.77	-	-	-	-
312 Centro de Estudios sobre la cultura Purhepecha	378,773.66	378,773.66	-	-	-	-
320 Unidad Profesional del Balsas de Huetamo	1,323,271.29	792,711.29	2,115,982.58	2,044,133.24	1,923,526.09	71,849.34
321 Unidad Profesional de Ciudad Hidalgo	2,664,665.27	888,762.38	1,775,902.89	1,775,902.89	1,620,912.24	-
322 Unidad Profesional de la Ciudad de Lázaro Cardenas	2,123,488.76	284,107.92	1,839,380.84	1,839,380.84	1,753,001.49	-
401 Coordinación General de la División del Bachillerato	697,576.08	699,507.39	1,397,083.47	1,397,083.47	1,232,160.69	-
404 Coordinación General de Estudios de Posgrado	10,744,944.44	1,495,772.82	9,249,171.62	9,249,171.62	7,749,708.79	-
405 Coordinación de Investigación Científica	23,147,342.20	3,694,609.43	26,841,951.63	26,841,951.63	25,219,245.26	-
406 Coordinación General de Educación Continua a distancia y abierta	8,771,144.51	553,036.27	9,324,180.78	9,314,180.78	8,332,247.09	10,000.00
407 Unidad de Transparencia, Acceso a la Información Pública y Protección de Datos Personales	313,843.24	286,107.96	599,951.20	599,951.20	562,107.31	-
414 Coordinación de Responsabilidad Social y Formación Docente	2,679,177.40	6,077,229.95	8,756,407.35	8,392,322.29	7,563,758.53	364,085.06
415 Coordinación de Evaluación y Acreditación	249,969.63	276,731.14	526,700.77	526,700.77	471,173.09	-
501 Secretaría de Difusión Cultural y Extensión Universitaria	21,626,182.70	832,408.83	22,458,591.53	22,458,591.53	19,497,707.81	-
502 Departamento de Cultura Física y Deporte	10,193,876.29	1,188,527.91	11,382,404.20	10,881,891.09	9,774,655.85	500,513.11
503 Dirección General de Bibliotecas	51,639,424.45	2,111,373.14	53,750,797.59	53,744,442.98	44,869,127.91	6,354.61
504 Museo de Historia Natural "Manuel Martínez Solorzano"	3,790,093.47	838,982.41	4,629,075.88	4,629,075.88	4,045,252.17	-
506 Dirección de Radio y T.V. Nicolaita	1,443,264.97	2,722,126.19	4,165,391.16	3,458,707.68	3,013,193.27	706,683.48
508 Departamento del Centro Cultural Universitario	4,472,132.60	561,752.46	5,033,885.06	5,033,885.06	4,353,624.10	-



Universidad Michoacana  
de San Nicolás de Hidalgo

**UNIVERSIDAD MICHOACANA DE SAN NICOLAS DE HIDALGO**  
**ESTADO ANALITICO DEL EJERCICIO DEL PRESUPUESTO DE EGRESOS DETALLADO - LDF**  
**CLASIFICACION ADMINISTRATIVA**  
**DEL 1 DE ENERO AL 31 DE DICIEMBRE DE 2019**  
**(PESOS)**

Concepto (c)	Egresos					Subejercicio (e)
	Aprobado (d)	Ampliaciones/ (Reducciones)	Modificado	Devengado	Pagado	
509 Departamento del Ex-Convento de Tiripetio	1,845,199.65	324,078.46	2,169,278.11	2,169,278.11	1,923,976.92	-
511 Dirección de Servicio Social	4,187,661.43	324,597.15	4,512,258.58	4,392,258.58	3,736,717.24	120,000.00
512 Dirección de Vinculación y Desarrollo Universitario	17,214,832.08	4,064,659.59	21,279,491.67	21,279,491.67	19,210,613.97	-
513 Departamento de Editorial y Librería Universitaria	6,579,479.78	10,372,970.71	16,952,450.49	16,952,450.49	15,103,312.48	-
514 Departamento de Auditorios, Teatros e Infraestructura Deportiva	166,646.42	143,043.95	309,690.37	205,336.20	198,840.20	104,354.17
515 Departamento del Centro de Información, Arte y Cultura	194,146.42	109,506.18	303,652.60	208,196.37	208,196.37	95,456.23
601 Rectoría	8,884,349.46	13,055.75	8,897,405.21	8,897,405.21	7,937,757.95	-
602 Secretaría General	13,406,562.19	6,888,824.31	6,517,737.88	6,517,737.88	5,801,724.59	-
603 Secretaría Administrativa	905,471,014.04	134,039,348.93	1,039,510,362.97	1,122,679,044.47	949,385,567.01	83,168,681.50
604 Secretaría Académica	7,812,564.93	18,590,693.19	26,403,258.12	21,749,375.74	20,671,993.94	4,653,882.38
605 Tesorería	148,725,079.61	182,402,791.17	331,127,870.78	317,941,269.46	281,628,128.05	13,186,601.32
606 Secretaría Auxiliar	8,775,164.90	59,622.97	8,834,787.87	8,834,787.87	8,018,352.18	-
607 Contraloría	3,513,301.98	65,568.44	3,447,733.54	3,447,733.54	3,116,286.28	-
608 Departamento Jurídico	4,054,326.20	368,912.22	3,685,413.98	3,685,413.98	3,271,628.14	-
609 Dirección de Control Escolar	42,503,616.46	10,945,716.34	53,449,332.80	53,449,332.80	45,980,550.38	-
610 Dirección de Planeación Institucional	7,085,084.52	4,476,870.11	11,561,954.63	11,561,954.63	10,270,993.87	-
611 Dirección de Patrimonio Universitario	5,040,911.67	2,352,370.25	7,393,281.92	7,393,281.92	6,448,465.84	-
650 Dirección de Personal	166,646.42	682,721.74	849,368.16	849,368.16	797,418.16	-
652 Dirección de Servicios Generales	40,393,770.57	22,607,985.25	63,001,755.82	63,001,755.82	58,771,384.25	-
653 Dirección de Auditoría Interna	2,397,785.50	721,196.23	1,676,589.27	1,676,589.27	1,486,748.59	-
656 Departamento de Asuntos Estudiantiles	92,105,572.25	83,919,251.67	176,024,823.92	176,024,823.92	162,518,885.97	-
657 Dirección de Adquisición de Bienes y Servicios	3,740,886.17	1,050,421.91	4,791,308.08	4,791,308.08	4,189,749.57	-
659 Defensoría de los Derechos Humanos Universitarios Nicolaitas	70,824.73	66,903.13	3,921.60	3,921.60	3,921.60	0.00
661 Dirección de Archivos	1,829,147.35	12,694,072.28	14,523,219.63	14,523,219.63	12,227,195.81	-
662 Dirección General de Tecnologías de la Información y Comunicación	5,712,909.70	8,810,309.93	14,523,219.63	14,523,219.63	12,227,195.81	-
663 Dirección de Obras	166,646.42	0.06	166,646.36	166,646.36	166,646.36	-
<b>II. Gasto Etiquetado</b>						
<b>(II=101:663)</b>	-	74,702,708.21	74,702,708.21	53,794,571.22	51,256,204.68	20,908,136.99
202 Facultad de Ingeniería Eléctrica	0	2,735,000.00	2,735,000.00	2,258,853.17	2,258,853.17	476,146.83



Universidad Michoacana  
de San Nicolás de Hidalgo

UNIVERSIDAD MICHOACANA DE SAN NICOLAS DE HIDALGO  
ESTADO ANALITICO DEL EJERCICIO DEL PRESUPUESTO DE EGRESOS DETALLADO - LDF  
CLASIFICACION ADMINISTRATIVA  
DEL 1 DE ENERO AL 31 DE DICIEMBRE DE 2019  
(PESOS)

Concepto (c)	Egresos					Subejercicio (e)
	Aprobado (d)	Ampliaciones/ (Reducciones)	Modificado	Devengado	Pagado	
205 Facultad de Ingeniería Química	0	1,319,912.00	1,319,912.00	-	-	1,319,912.00
212 Facultad de Biología	0	93,338.00	93,338.00	93,338.00	93,338.00	-
252 Facultad de Medicina Veterinaria y Zootecnia	0	3,432,294.80	3,432,294.80	971,831.68	971,831.68	2,460,463.12
301 Instituto de Investigaciones Químico Biológicas	0	21,706,771.17	21,706,771.17	10,603,100.37	10,603,100.37	11,103,670.80
302 Instituto de Investigación en Metalurgia y Materiales	0	987,283.90	987,283.90	315,768.35	315,768.35	671,515.55
303 Instituto de Física y Matemáticas	0	1,113,304.00	1,113,304.00	187,998.68	187,998.68	925,305.32
304 Instituto de Investigaciones sobre los Recursos Naturales	0	770,417.50	770,417.50	657,916.41	657,916.41	112,501.09
305 Instituto de Investigaciones Agropecuarias y Forestales	0	1,091,121.38	1,091,121.38	407,868.59	407,868.59	683,252.79
306 Instituto de Investigaciones Históricas	0	367,700.00	367,700.00	-	-	367,700.00
309 Instituto De Investigaciones En Ciencias De La Tierra	0	352,120.00	352,120.00	57,132.67	57,132.67	294,987.33
604 Secretaría Académica	0	9,816,314.79	9,816,314.79	8,100,637.83	8,030,122.24	1,715,676.96
610 Dirección de Planeacion Institucional	0	30,917,130.67	30,917,130.67	30,140,125.47	27,672,274.52	777,005.20
<b>III. Total de Egresos (III = I + II)</b>		<b>3,137,632,004.28</b>	<b>3,889,596,261.04</b>	<b>3,926,119,483.78</b>	<b>3,489,413,039.91</b>	<b>- 36,523,222.74</b>

CP MARIA TERESA TAPIA ZAVALA  
DIRECTORA DE CONTABILIDAD DE LA UMSNH

DR. RODRIGO GOMEZ MONGE  
TESORERO DE LA UMSNH



Universidad Michoacana  
de San Nicolás de Hidalgo

**UNIVERSIDAD MICHOACANA DE SAN NICOLAS DE HIDALGO**  
**ESTADO ANALÍTICO DEL EJERCICIO DEL PRESUPUESTO DE EGRESOS DETALLADO - LDF**  
**CLASIFICACIÓN FUNCIONAL (FINALIDAD Y FUNCIÓN)**  
**DEL 1 DE ENERO AL 31 DE DICIEMBRE DE 2019**  
**(PESOS)**

Concepto (c)	Egresos					Subejercicio (e)
	Aprobado (d)	Ampliaciones/ (Reducciones)	Modificado	Devengado	Pagado	
<b>I. Gasto No Etiquetado (I=A+B+C+D)</b>	3,137,632,004.28	677,261,548.55	3,814,893,552.83	3,872,324,912.56	3,438,156,835.23	- 57,431,359.73
<b>A. Gobierno (A=a1+a2+a3+a4+a5+a6+a7+a8)</b>	0	0	0	0	0	0
a1) Legislación	0	0	0	0	0	0
a2) Justicia	0	0	0	0	0	0
a3) Coordinación de la Política de Gobierno	0	0	0	0	0	0
a4) Relaciones Exteriores	0	0	0	0	0	0
a5) Asuntos Financieros y Hacendarios	0	0	0	0	0	0
a6) Seguridad Nacional	0	0	0	0	0	0
a7) Asuntos de Orden Público y de Seguridad Interior	0	0	0	0	0	0
a8) Otros Servicios Generales	0	0	0	0	0	0
<b>B. Desarrollo Social (B=b1+b2+b3+b4+b5+b6+b7)</b>	3,137,632,004.28	677,261,548.55	3,814,893,552.83	3,872,324,912.56	3,438,156,835.23	- 57,431,359.73
b1) Protección Ambiental	0	0	0	0	0	0
b2) Vivienda y Servicios a la Comunidad	0	0	0	0	0	0
b3) Salud	0	0	0	0	0	0
b4) Recreación, Cultura y Otras Manifestaciones Sociales	0	0	0	0	0	0
b5) Educación	3,137,632,004.28	677,261,548.55	3,814,893,552.83	3,872,324,912.56	3,438,156,835.23	- 57,431,359.73
b6) Protección Social	0	0	0	0	0	0
b7) Otros Asuntos Sociales	0	0	0	0	0	0
<b>C. Desarrollo Económico (C=c1+c2+c3+c4+c5+c6+c7+c8+c9)</b>	0	0	0	0	0	0
c1) Asuntos Económicos, Comerciales y Laborales en General	0	0	0	0	0	0
c2) Agropecuaria, Silvicultura, Pesca y Caza	0	0	0	0	0	0
c3) Combustibles y Energía	0	0	0	0	0	0
c4) Minería, Manufacturas y Construcción	0	0	0	0	0	0
c5) Transporte	0	0	0	0	0	0
c6) Comunicaciones	0	0	0	0	0	0
c7) Turismo	0	0	0	0	0	0
c8) Ciencia, Tecnología e Innovación	0	0	0	0	0	0
c9) Otras Industrias y Otros Asuntos Económicos	0	0	0	0	0	0
<b>D. Otras No Clasificadas en Funciones Anteriores (D=d1+d2+d3+d4)</b>	0	0	0	0	0	0





Universidad Michoacana  
de San Nicolás de Hidalgo

**UNIVERSIDAD MICHOACANA DE SAN NICOLAS DE HIDALGO**  
**ESTADO ANALÍTICO DEL EJERCICIO DEL PRESUPUESTO DE EGRESOS DETALLADO - LDF**  
**CLASIFICACIÓN FUNCIONAL (FINALIDAD Y FUNCIÓN)**  
**DEL 1 DE ENERO AL 31 DE DICIEMBRE DE 2019**  
**(PESOS)**

Concepto (c)	Egresos					Subejercicio (e)
	Aprobado (d)	Ampliaciones/ (Reducciones)	Modificado	Devengado	Pagado	
d1) Transacciones de la Deuda Publica / Costo Financiero de la Deuda	0	0	0	0	0	0
d2) Transferencias, Participaciones y Aportaciones Entre Diferentes Niveles y Ordenes de Gobierno	0	0	0	0	0	0
d3) Saneamiento del Sistema Financiero	0	0	0	0	0	0
d4) Adeudos de Ejercicios Fiscales Anteriores	0	0	0	0	0	0
<b>II. Gasto Etiquetado (II=A+B+C+D)</b>	0	74,702,708.21	74,702,708.21	53,794,571.22	51,256,204.68	20,908,136.99
<b>A. Gobierno (A=a1+a2+a3+a4+a5+a6+a7+a8)</b>	0	0	0	0	0	0
a1) Legislación	0	0	0	0	0	0
a2) Justicia	0	0	0	0	0	0
a3) Coordinación de la Política de Gobierno	0	0	0	0	0	0
a4) Relaciones Exteriores	0	0	0	0	0	0
a5) Asuntos Financieros y Hacendarios	0	0	0	0	0	0
a6) Seguridad Nacional	0	0	0	0	0	0
a7) Asuntos de Orden Público y de Seguridad Interior	0	0	0	0	0	0
a8) Otros Servicios Generales	0	0	0	0	0	0
<b>B. Desarrollo Social (B=b1+b2+b3+b4+b5+b6+b7)</b>	0	74,702,708.21	74,702,708.21	53,794,571.22	51,256,204.68	20,908,136.99
b1) Protección Ambiental	0	0	0	0	0	0
b2) Vivienda y Servicios a la Comunidad	0	0	0	0	0	0
b3) Salud	0	0	0	0	0	0
b4) Recreación, Cultura y Otras Manifestaciones Sociales	0	0	0	0	0	0
b5) Educación	0	74,702,708.21	74,702,708.21	53,794,571.22	51,256,204.68	20,908,136.99
b6) Protección Social	0	0	0	0	0	0
b7) Otros Asuntos Sociales	0	0	0	0	0	0
<b>C. Desarrollo Económico (C=c1+c2+c3+c4+c5+c6+c7+c8+c9)</b>	0	0	0	0	0	0
c1) Asuntos Económicos, Comerciales y Laborales en General	0	0	0	0	0	0
c2) Agropecuaria, Silvicultura, Pesca y Caza	0	0	0	0	0	0
c3) Combustibles y Energía	0	0	0	0	0	0
c4) Minería, Manufacturas y Construcción	0	0	0	0	0	0
c5) Transporte	0	0	0	0	0	0



Universidad Michoacana  
de San Nicolás de Hidalgo

UNIVERSIDAD MICHOACANA DE SAN NICOLAS DE HIDALGO  
ESTADO ANALÍTICO DEL EJERCICIO DEL PRESUPUESTO DE EGRESOS DETALLADO - LDF  
CLASIFICACIÓN FUNCIONAL (FINALIDAD Y FUNCIÓN)  
DEL 1 DE ENERO AL 31 DE DICIEMBRE DE 2019  
(PESOS)

Concepto (c)	Egresos					Subejercicio (e)
	Aprobado (d)	Ampliaciones/ (Reducciones)	Modificado	Devengado	Pagado	
c6) Comunicaciones	0	0	0	0	0	0
c7) Turismo	0	0	0	0	0	0
c8) Ciencia, Tecnología e Innovación	0	0	0	0	0	0
c9) Otras Industrias y Otros Asuntos Económicos	0	0	0	0	0	0
<b>D. Otras No Clasificadas en Funciones Anteriores (D=d1+d2+d3+d4)</b>	0	0	0	0	0	0
d1) Transacciones de la Deuda Publica / Costo Financiero de la Deuda	0	0	0	0	0	0
d2) Transferencias, Participaciones y Aportaciones Entre Diferentes N	0	0	0	0	0	0
d3) Saneamiento del Sistema Financiero	0	0	0	0	0	0
d4) Adeudos de Ejercicios Fiscales Anteriores	0	0	0	0	0	0
<b>III. Total de Egresos (III = I + II)</b>	3,137,632,004.28	751,964,256.76	3,889,596,261.04	3,926,119,483.78	3,489,413,039.91	- 36,523,222.74

  
CP MARIA TERESA TAPIA ZAVALA  
DIRECTORA DE CONTABILIDAD DE LA UMSNH

  
DR. RODRIGO GOMEZ MONGE  
TESORERO DE LA UMSNH



Universidad Michoacana  
de San Nicolás de Hidalgo

**UNIVERSIDAD MICHOACANA DE SAN NICOLAS DE HIDALGO**  
**ESTADO ANALÍTICO DEL EJERCICIO DEL PRESUPUESTO DE EGRESOS DETALLADO - LDF**  
**CLASIFICACION DE SERVICIOS PERSONALES POR CATEGORIA**  
**DEL 1 DE ENERO AL 31 DE DICIEMBRE DE 2019**  
**(PESOS)**

Concepto (c)	Egresos					Subejercicio (e)
	Aprobado (d)	Ampliaciones/ (Reducciones)	Modificado	Devengado	Pagado	
<b>I. Gasto No Etiquetado (I=A+B+C+D+E+F)</b>	<b>2,527,042,980.46</b>	<b>671,319,412.16</b>	<b>3,198,362,392.62</b>	<b>3,257,244,849.67</b>	<b>2,897,398,352.80</b>	<b>- 58,882,457.05</b>
A. Personal Administrativo y de Servicio Público	2,527,042,980.46	671,319,412.16	3,198,362,392.62	3,257,244,849.67	2,897,398,352.80	- 58,882,457.05
B. Magisterio	0	0	0	0	0	0
C. Servicios de Salud (C=c1+c2)	0	0	0	0	0	0
c1) Personal Administrativo	0	0	0	0	0	0
c2) Personal Médico, Paramédico y afín	0	0	0	0	0	0
D. Seguridad Pública	0	0	0	0	0	0
E. Gastos asociados a la implementación de nuevas leyes federales o reformas a las mismas (E = e1 + e2)	0	0	0	0	0	0
e1) Nombre del Programa o Ley 1	0	0	0	0	0	0
e2) Nombre del Programa o Ley 2	0	0	0	0	0	0
F. Sentencias laborales definitivas	0	0	0	0	0	0
<b>II. Gasto Etiquetado (II=A+B+C+D+E+F)</b>	<b>0</b>	<b>2,226,047.12</b>	<b>2,226,047.12</b>	<b>2,226,047.12</b>	<b>2,226,047.12</b>	<b>0</b>
A. Personal Administrativo y de Servicio Público	0	2,226,047.12	2,226,047.12	2,226,047.12	2,226,047.12	0
B. Magisterio	0	0	0	0	0	0
C. Servicios de Salud (C=c1+c2)	0	0	0	0	0	0
c1) Personal Administrativo	0	0	0	0	0	0
c2) Personal Médico, Paramédico y afín	0	0	0	0	0	0
D. Seguridad Pública	0	0	0	0	0	0
E. Gastos asociados a la implementación de nuevas leyes federales o reformas a las mismas (E = e1 + e2)	0	0	0	0	0	0
e1) Nombre del Programa o Ley 1	0	0	0	0	0	0
e2) Nombre del Programa o Ley 2	0	0	0	0	0	0
F. Sentencias laborales definitivas	0	0	0	0	0	0
<b>III. Total del Gasto en Servicios Personales (III = I + II)</b>	<b>2,527,042,980.46</b>	<b>673,545,459.28</b>	<b>3,200,588,439.74</b>	<b>3,259,470,896.79</b>	<b>2,899,624,399.92</b>	<b>- 58,882,457.05</b>

CP MARIA TERESA TAPIA ZAVALA  
DIRECTORA DE CONTABILIDAD DE LA UMSNH

DR. RODRIGO GOMEZ MONGE  
TESORERO DE LA UMSNH




Universidad Michoacana  
de San Nicolás de Hidalgo

UNIVERSIDAD MICHOACANA DE SAN NICOLAS DE HIDALGO  
PROYECCIONES DE INGRESOS - LDF  
(PESOS)  
(CIFRAS NOMINALES)

Concepto (b)	2019	2020	2021	2022	2023	2024
	(de iniciativa de Ley) (c)					
<b>1. Ingresos de Libre Disposición (1=A+B+C+D+E+F+G+H+I+J+K+L)</b>	<b>3,137,632,004.28</b>	<b>4,211,913,010.08</b>	<b>4,338,270,400.38</b>	<b>4,468,418,512.39</b>	<b>4,602,471,067.77</b>	<b>4,740,545,199.80</b>
A. Impuestos	0	0	0	0	0	0
B. Cuotas y Aportaciones de Seguridad Social	0	0	0	0	0	0
C. Contribuciones de Mejoras	0	0	0	0	0	0
D. Derechos	0	0	0	0	0	0
E. Productos	11,889,276.16	37,644,035.60	38,773,356.67	39,936,557.37	41,134,654.09	42,368,693.71
F. Aprovechamientos	-	0	0	0	0	0
G. Ingresos por Venta de Bienes y Prestación de Servicios	298,300,836.12	292,271,090.45	318,476,301.64	347,037,006.23	378,165,109.35	412,091,584.94
H. Participaciones	0	0	0	0	0	0
I. Incentivos Derivados de la Colaboración Fiscal	0	0	0	0	0	0
J. Transferencias y Asignaciones	2,827,441,892.00	3,881,997,884.03	3,981,020,742.08	4,081,444,948.80	4,183,171,304.32	4,286,084,921.15
K. Convenios	-	0	0	0	0	0
L. Otros Ingresos de Libre Disposición	0	0	0	0	0	0
<b>2. Transferencias Federales Etiquetadas (2=A+B+C+D+E)</b>	<b>0</b>	<b>0</b>	<b>0</b>	<b>0</b>	<b>0</b>	<b>0</b>
A. Aportaciones	0	0	0	0	0	0
B. Convenios	0	0	0	0	0	0
C. Fondos Distintos de Aportaciones	0	0	0	0	0	0
D. Transferencias, Asignaciones, Subsidios y Subvenciones, y Pensiones y Jubilaciones	0	0	0	0	0	0
E. Otras Transferencias Federales Etiquetadas	0	0	0	0	0	0
<b>3. Ingresos Derivados de Financiamientos (3=A)</b>	<b>0</b>	<b>-</b>	<b>-</b>	<b>-</b>	<b>-</b>	<b>-</b>
A. Ingresos Derivados de Financiamientos	0	0	0	0	0	0
<b>4. Total de Ingresos Proyectados (4=1+2+3)</b>	<b>3,137,632,004.28</b>	<b>4,211,913,010.08</b>	<b>4,338,270,400.38</b>	<b>4,468,418,512.39</b>	<b>4,602,471,067.77</b>	<b>4,740,545,199.80</b>
<b>Datos Informativos</b>						
1. Ingresos Derivados de Financiamientos con Fuente de Pago de Recursos de Libre Disposición	0	0	0	0	0	0
2. Ingresos Derivados de Financiamientos con Fuente de Pago de Transferencias Federales Etiquetadas	0	0	0	0	0	0
<b>3. Ingresos Derivados de Financiamiento (3 = 1 + 2)</b>	<b>3,137,632,004.28</b>	<b>4,211,913,010.08</b>	<b>4,338,270,400.38</b>	<b>4,468,418,512.39</b>	<b>4,602,471,067.77</b>	<b>4,740,545,199.80</b>

  
CP MARIA TERESA TAPIA ZAVALA  
DIRECTORA DE CONTABILIDAD DE LA UMSNH

  
DR. RODRIGO GOMEZ MONGE  
TESORERO DE LA UMSNH



Universidad Michoacana  
de San Nicolás de Hidalgo

**UNIVERSIDAD MICHOACANA DE SAN NICOLAS DE HIDALGO**  
**PROYECCIONES DE EGRESOS - LDF**  
**(PESOS)**  
**(CIFRAS NOMINALES)**

Concepto (b)	2019	2020	2021	2022	2023	2024
	(de proyecto de presupuesto) (c)					
<b>1. Gasto No Etiquetado (1=A+B+C+D+E+F+G+H+I)</b>	<b>3,137,632,004.28</b>	<b>4,211,913,010.08</b>	<b>4,338,270,400.38</b>	<b>4,468,418,512.39</b>	<b>4,602,471,067.77</b>	<b>4,740,545,199.80</b>
A. Servicios Personales	2,527,042,980.46	3,541,794,918.49	3,648,048,766.05	3,757,490,229.03	3,870,214,935.90	3,986,321,383.98
B. Materiales y Suministros	178,254,518.66	182,780,507.28	188,263,922.50	193,911,840.17	199,729,195.38	205,721,071.24
C. Servicios Generales	187,303,800.79	237,273,761.36	244,391,974.21	251,723,733.43	259,275,445.43	267,053,708.80
D. Transferencias, Asignaciones, Subsidios y Otras Ayudas	226,933,823.10	239,863,238.37	247,059,135.52	254,470,909.59	262,105,036.88	269,968,187.98
E. Bienes Muebles, Inmuebles e Intangibles	16,075,688.98	10,200,584.57	10,506,602.11	10,821,800.17	11,146,454.18	11,480,847.80
F. Inversión Pública	2,021,192.29	0	0	0	0	0
G. Inversiones Financieras y Otras Provisiones	0	0	0	0	0	0
H. Participaciones y Aportaciones	0	0	0	0	0	0
I. Deuda Pública	0	0	0	0	0	0
<b>2. Gasto Etiquetado (2=A+B+C+D+E+F+G+H+I)</b>	<b>0</b>	<b>0</b>	<b>0</b>	<b>0</b>	<b>0</b>	<b>0</b>
A. Servicios Personales	0	0	0	0	0	0
B. Materiales y Suministros	0	0	0	0	0	0
C. Servicios Generales	0	0	0	0	0	0
D. Transferencias, Asignaciones, Subsidios y Otras Ayudas	0	0	0	0	0	0
E. Bienes Muebles, Inmuebles e Intangibles	0	0	0	0	0	0
F. Inversión Pública	0	0	0	0	0	0
G. Inversiones Financieras y Otras Provisiones	0	0	0	0	0	0
H. Participaciones y Aportaciones	0	0	0	0	0	0
I. Deuda Pública	0	0	0	0	0	0
<b>3. Total de Egresos Proyectados (3 = 1 + 2)</b>	<b>3,137,632,004.28</b>	<b>4,211,913,010.08</b>	<b>4,338,270,400.38</b>	<b>4,468,418,512.39</b>	<b>4,602,471,067.77</b>	<b>4,740,545,199.80</b>

  
CP MARIA TERESA TAMIA ZAVALA  
DIRECTORA DE CONTABILIDAD DE LA UMSNH

  
DR. RODRIGO GOMEZ MONGE  
TESORERO DE LA UMSNH



Universidad Michoacana  
de San Nicolás de Hidalgo

**UNIVERSIDAD MICHOACANA DE SAN NICOLAS DE HIDALGO**  
**RESULTADO DE INGRESOS LDF**  
**(PESOS)**

Concepto (b)	2024	2023	2022	2021	2020	2019
<b>1. Ingresos de Libre Disposición (1=A+B+C+D+E+F+G+H+I+J+K+L)</b>	4,738,684,603.36	4,600,664,663.46	4,466,664,721.81	4,336,567,691.08	4,210,259,894.25	3,847,282,040.47
A. Impuestos	0	0	0	0	0	0
B. Cuotas y Aportaciones de Seguridad Social	0	0	0	0	0	0
C. Contribuciones de Mejoras	0	0	0	0	0	0
D. Derechos	0	0	0	0	0	0
E. Productos	42,368,693.71	41,134,654.09	39,936,557.37	38,773,356.67	37,644,035.60	36,547,607.38
F. Aprovechamientos	0	0	0	0	0	1,604,966.82
G. Ingresos por Venta de Bienes y Prestación de Servicios	410,230,988.50	376,358,705.05	345,283,215.64	316,773,592.33	290,617,974.62	266,621,995.06
H. Participaciones	0	0	0	0	0	0
I. Incentivos Derivados de la Colaboración Fiscal	0	0	0	0	0	0
J. Transferencias y Asignaciones	4,286,084,921.15	4,183,171,304.32	4,081,444,948.80	3,981,020,742.08	3,881,997,884.03	3,500,451,722.65
K. Convenios	0	0	0	0	0	42055748.56
L. Otros Ingresos de Libre Disposición	0	0	0	0	0	0
<b>2. Transferencias Federales Etiquetadas (2=A+B+C+D+E)</b>	0	0	0	0	0	0
A. Aportaciones	0	0	0	0	0	0
B. Convenios	0	0	0	0	0	0
C. Fondos Distintos de Aportaciones	0	0	0	0	0	0
D. Transferencias, Asignaciones, Subsidios y Subvenciones, y Pensiones y Jubilaciones	0	0	0	0	0	0
E. Otras Transferencias Federales Etiquetadas	0	0	0	0	0	0
<b>3. Ingresos Derivados de Financiamientos (3=A)</b>	0	0	0	0	0	0
A. Ingresos Derivados de Financiamientos	0	0	0	0	0	0
<b>4. Total de Resultados de Ingresos (4=1+2+3)</b>	4,738,684,603.36	4,600,664,663.46	4,466,664,721.81	4,336,567,691.08	4,210,259,894.25	3,847,282,040.47
<b>Datos Informativos</b>						
1. Ingresos Derivados de Financiamientos con Fuente de Pago de Recursos de Libre Disposición	0	0	0	0	0	0
2. Ingresos Derivados de Financiamientos con Fuente de Pago de Transferencias Federales Etiquetadas	0	0	0	0	0	0
3. Ingresos Derivados de Financiamiento (3 = 1 + 2)	0	0	0	0	0	0

CP MARIA TERESA TAMIA ZAVALA  
DIRECTORA DE CONTABILIDAD DE LA UMSNH

DR. RODRIGO GOMEZ MONGE  
TESORERO DE LA UMSNH



Universidad Michoacana  
de San Nicolás de Hidalgo

UNIVERSIDAD MICHOACANA DE SAN NICOLAS DE HIDALGO  
RESULTADO DE EGRESOS LDF  
(PESOS)

Concepto (b)	2024	2023	2022	2021	2020	2019
<b>1. Gasto No Etiquetado (1=A+B+C+D+E+F+G+H+I)</b>	<b>4,740,545,199.80</b>	<b>4,602,471,067.77</b>	<b>4,468,418,512.39</b>	<b>4,338,270,400.38</b>	<b>4,211,913,010.08</b>	<b>3,926,119,483.78</b>
A. Servicios Personales	3,986,321,383.98	3,870,214,935.90	3,757,490,229.03	3,648,048,766.05	3,541,794,918.49	3,259,470,896.79
B. Materiales y Suministros	205,721,071.24	199,729,195.38	193,911,840.17	188,263,922.50	182,780,507.28	162,337,815.12
C. Servicios Generales	267,053,708.80	259,275,445.43	251,723,733.43	244,391,974.21	237,273,761.36	197,912,039.43
D. Transferencias, Asignaciones, Subsidios y Otras Ayudas	269,968,187.98	262,105,036.88	254,470,909.59	247,059,135.52	239,863,238.37	248,388,605.11
E. Bienes Muebles, Inmuebles e Intangibles	11,480,847.80	11,146,454.18	10,821,800.17	10,506,602.11	10,200,584.57	36,535,119.71
F. Inversión Pública	0	0	0	0	0	10,015,921.34
G. Inversiones Financieras y Otras Provisiones	0	0	0	0	0	0
H. Participaciones y Aportaciones	0	0	0	0	0	11,459,086.28
I. Deuda Pública	0	0	0	0	0	0
<b>2. Gasto Etiquetado (2=A+B+C+D+E+F+G+H+I)</b>	<b>0</b>	<b>0</b>	<b>0</b>	<b>0</b>	<b>0</b>	<b>0</b>
A. Servicios Personales	0	0	0	0	0	0
B. Materiales y Suministros	0	0	0	0	0	0
C. Servicios Generales	0	0	0	0	0	0
D. Transferencias, Asignaciones, Subsidios y Otras Ayudas	0	0	0	0	0	0
E. Bienes Muebles, Inmuebles e Intangibles	0	0	0	0	0	0
F. Inversión Pública	0	0	0	0	0	0
G. Inversiones Financieras y Otras Provisiones	0	0	0	0	0	0
H. Participaciones y Aportaciones	0	0	0	0	0	0
I. Deuda Pública	0	0	0	0	0	0
<b>3. Total del Resultado de Egresos (3=1+2)</b>	<b>4,740,545,199.80</b>	<b>4,602,471,067.77</b>	<b>4,468,418,512.39</b>	<b>4,338,270,400.38</b>	<b>4,211,913,010.08</b>	<b>3,926,119,483.78</b>

CP MARIA TERESA TAPIA ZAVALA  
DIRECTORA DE CONTABILIDAD DE LA UMSNH

DR. RODRIGO GOMEZ MONGE  
TESORERO DE LA UMSNH




UNIVERSIDAD MICHOACANA DE SAN NICOLAS DE HIDALGO  
INFORME SOBRE ESTUDIOS ACTUARIALES - LDF

	Pensiones y Jubilaciones	Salud	Riesgos de trabajo	Invalidez y vida	Otras prestaciones sociales
<b>Tipo de Sistema</b>					
Prestación laboral o Fondo general para trabajadores del estado o municipio	Pensión				
Beneficio definido, Contribución definida o Mixto	Definido				
<b>Población afiliada</b>					
<b>Activos</b>	7168				
Edad máxima	81				
Edad mínima	19				
Edad promedio	45.26				
<b>Pensionados y Jubilados</b>	2235				
Edad máxima	96				
Edad mínima	41				
Edad promedio	66.86				
<b>Beneficiarios</b>					
Promedio de años de servicio (trabajadores activos)	13.04				
Aportación individual al plan de pensión como % del salario	0				
Aportación del ente público al plan de pensión como % del salario	0				
Crecimiento esperado de los pensionados y jubilados (como %)					
Crecimiento esperado de los activos (como %)					
Edad de Jubilación o Pensión	N/A				
Esperanza de vida					
<b>Ingresos del Fondo</b>					
Ingresos Anuales al Fondo de Pensiones	Variables				
<b>Nómina anual</b>					
Activos	1,668,370,494.03				
Pensionados y Jubilados	849,485,786.73				
Beneficiarios de Pensionados y Jubilados					
<b>Monto mensual por pensión</b>					
Máximo	77,352.96				
Mínimo	3,388.54				
Promedio	31,673.59				
<b>Monto de la reserva</b>					
<b>Valor presente de las obligaciones</b>	27,167,305,855.00				
Pensiones y Jubilaciones en curso de pago					
Generación actual					
Generaciones futuras					
<b>Valor presente de las contribuciones asociadas a los sueldos futuros de cotización X%</b>		0			
Generación actual					
Generaciones futuras					
<b>Valor presente de aportaciones futuras</b>		0			
Generación actual					
Generaciones futuras					
Otros Ingresos					
<b>Déficit/superávit actuarial</b>	- 27,167,305,855.00				
Generación actual					
Generaciones futuras					
<b>Periodo de suficiencia</b>		0			
Año de descapitalización					
Tasa de rendimiento					
<b>Estudio actuarial</b>					
Año de elaboración del estudio actuarial	2019				
Empresa que elaboró el estudio actuarial	Valuaciones Actuariales del Norte				

Nota: El estudio fue realizado en el año 2019, con corte al 31 de diciembre del 2018. El estudio con corte al 31 de diciembre de 2019 se encuentra en proceso de elaboración por la misma empresa.

  
CP MARÍA TERESA TAPIA ZAVALA  
DIRECTORA DE CONTABILIDAD DE LA UMSNH

  
DR. RODRIGO GÓMEZ MONGE  
TESORERO DE LA UMSNH