

DESTINO DE LOS RECURSOS FEDERALES QUE RECIBEN UNIVERSIDADES E INSTITUCIONES DE EDUCACIÓN MEDIA SUPERIOR Y SUPERIOR.


En términos del artículo 36, fracción I del Decreto de Presupuesto de Egresos de la Federación para el Ejercicio Fiscal 2021.
Programas y cumplimiento de metas.

La información presentada es acumulada al periodo que se reporta.


Enero-Diciembre 2021.

Fracción I

Nombre de la Universidad	Programas PEF/2021	R E C U R S O S F E D E R A L E S	PRIMER TRIMESTRE DEL 2021			NOTA	SEGUNDO TRIMESTRE DEL 2021			NOTA	TERCER TRIMESTRE 2021			NOTA	CUARTO TRIMESTRE DEL 2021			NOTA
			LOS PROGRAMAS A LOS QUE SE DESTINEN LOS RECURSOS FEDERALES (MILES DE PESOS)				LOS PROGRAMAS A LOS QUE SE DESTINEN LOS RECURSOS FEDERALES (MILES DE PESOS)				LOS PROGRAMAS A LOS QUE SE DESTINEN LOS RECURSOS FEDERALES (MILES DE PESOS)				LOS PROGRAMAS A LOS QUE SE DESTINEN LOS RECURSOS FEDERALES (MILES DE PESOS)			
			Enero	Febrero	Marzo		Abril	Mayo	Junio		Julio	Agosto	Septiembre		Octubre	Noviembre	Diciembre	
U · M i c h o a c a n a d e S · N · d e H ·	SUBSIDIOS FEDERALES PARA ORGANISMOS DESCENTRALIZADOS ESTATALES U006	A	64,063.00	371,969.00	598,386.00		768,387.00	896,107.00	1,152,096.00		1,152,096.00	1,152,096.00	1,152,096.00		1,152,096.00	1,152,096.00	1,152,096.00	
		R/M	64,063.00	307,906.00	226,417.00		170,001.00	127,720.00	255,989.00		0.00	0.00	0.00		0.00	0.00	0.00	
	CARRERA DOCENTE U040	A	0.00	0.00	0.00		0.00	0.00	0.00		0.00	0.00	0.00		0.00	0.00	0.00	
		R/M	0.00	0.00	0.00		0.00	0.00	0.00		0.00	0.00	0.00		0.00	0.00	0.00	
	APOYOS A CENTROS Y ORGANIZACIONES DE EDUCACIÓN U080	A	0.00	0.00	0.00		0.00	0.00	0.00		0.00	0.00	0.00		0.00	0.00	0.00	
		R/M	0.00	0.00	0.00		0.00	0.00	0.00		0.00	0.00	0.00		0.00	0.00	0.00	
	PROGRAMA PARA EL DESARROLLO PROFESIONAL DOCENTE (PRODEP) S247	A	0.00	0.00	0.00		0.00	0.00	0.00		0.00	0.00	0.00		0.00	0.00	0.00	
		R/M	0.00	0.00	0.00		0.00	0.00	0.00		0.00	0.00	0.00		0.00	0.00	0.00	
	PROGRAMA FORTALECIMIENTO A LA EXCELENCIA EDUCATIVA (PROFEXCE) S300	A	0.00	0.00	0.00		0.00	0.00	0.00		0.00	0.00	0.00		0.00	0.00	0.00	
		R/M	0.00	0.00	0.00		0.00	0.00	0.00		0.00	0.00	0.00		0.00	0.00	0.00	
	AAA	A	0.00	0.00	0.00		0.00	0.00	0.00		0.00	0.00	0.00		0.00	0.00	0.00	
		R/M	0.00	0.00	0.00		0.00	0.00	0.00		0.00	0.00	0.00		0.00	0.00	0.00	
BBB	A	0.00	0.00	0.00		0.00	0.00	0.00		0.00	0.00	0.00		0.00	0.00	0.00		
	R/M	0.00	0.00	0.00		0.00	0.00	0.00		0.00	0.00	0.00		0.00	0.00	0.00		
SUMA DEL MES			64,063.00	307,906.00	226,417.00		170,001.00	127,720.00	255,989.00		0.00	0.00	0.00		0.00	0.00	0.00	
SUMAS ACUMULADAS			64,063.00	371,969.00	598,386.00		768,387.00	896,107.00	1,152,096.00		1,152,096.00	1,152,096.00	1,152,096.00		1,152,096.00	1,152,096.00	1,152,096.00	
ACUMULADO DEL TRIMESTRE					598,386.00			553,710.00			0.00					0.00		


Dr. Rodrigo Gómez Monge
Tesorero


Mtro. Julio Vargas Medina
Coordinador de Planeación, Infraestructura y Fortalecimiento


Dr. Raúl Cárdenas Navarro
Rector

RECURSOS FEDERALES QUE SE RECIBIERON INCLUYENDO SUBSIDIOS EXTRAORDINARIOS, EN EL ARTICULO 36/2021 PEF DEL PRESENTE EJERCICIO, PRESENTARSE EN LAS FRACCIONES I, II y III, ASÍ MISMO EL ÓRGANO DE CONTROL INTERNO DE LA INSTITUCIÓN SERA EL RESPONSABLE DE INFORMAR AL C. RECTOR (A) QUE SEA CORRECTA LA INFORMACIÓN RELATIVA AL DESARROLLO DE ESTE PROGRAMA DE LOS FONDOS DE LOS RECURSOS ASIGNADOS PEF EN EL PRESENTE EJERCICIO.

A "Acumulado"
R/M = Recursos Federales Mensuales (Subsidios Ordinario y Extraordinarios 2021)

RECURSOS FEDERALES QUE RECIBEN UNIVERSIDADES E INSTITUCIONES DE EDUCACIÓN MEDIA SUPERIOR Y SUPERIOR
 Costo de la plantilla de personal
 En términos del artículo 36, fracción II del Decreto de Presupuesto de Egresos de la Federación para el Ejercicio Fiscal 2021
 La información presentada es acumulada al periodo que se reporta
 Periodo de abril-junio / 2021

Fracción II

SEGUNDO TRIMESTRE 2021

Estructura de la Plantilla (Desagregada)

Universidad / Institución	Categoría	Tipo de personal	Costo unitario bruto (pesos)			Número de plazas			Responsabilidad laboral	Ubicación	Costo total de la plantilla (Pesos)			
			Abril	Mayo	Junio	Abril	Mayo	Junio			Abril	Mayo	Junio	Acumulado abril a jun.
			U. Michoacana de S. N. de H.	√ √ √	TC PI ASISTENTE "A"	DOCENTE	18,738.34	23,155.62			14,815.27	2	2	2
√ √ √	TC PI ASISTENTE "C"	DOCENTE	27,989.35	35,024.39	29,111.66	5	5	5	MICHOACAN	139,947	175,122	145,558	460,627	
√ √ √	AYUDANTE DE INVESTIG. A	DOCENTE	18,068.42	22,921.08	18,958.23	7	7	7	MICHOACAN	126,479	160,448	132,708	419,634	
√ √ √	AYUDANTE DE INVESTIG. B	DOCENTE	20,630.21	27,379.68	22,180.92	2	2	2	MICHOACAN	41,260	54,759	44,362	140,382	
√ √ √	AYUDANTE DE INVESTIG. C	DOCENTE	25,425.29	32,058.75	26,333.08	10	10	10	MICHOACAN	254,253	320,588	263,331	838,171	
√ √ √	TC PI ASOCIADO "A"	DOCENTE	37,085.21	49,037.34	39,885.31	177	175	177	MICHOACAN	6,564,082	8,581,535	7,059,700	22,205,316	
√ √ √	TC PI ASOCIADO "B"	DOCENTE	42,260.88	50,214.81	39,984.66	89	89	95	MICHOACAN	3,761,218	4,469,118	3,798,542	12,028,879	
√ √ √	TC PI ASOCIADO "C"	DOCENTE	45,865.95	57,060.01	47,618.75	345	347	355	MICHOACAN	15,823,751	19,799,824	16,904,657	52,528,232	
√ √ √	ASIGNATURA "A"	DOCENTE	947.86	1,162.81	968.17	149	159	156	MICHOACAN	141,231	184,886	151,034	477,151	
√ √ √	ASIGNATURA "B"	DOCENTE	1,156.94	908.92	893.44	34,160	40,652	38,932	MICHOACAN	39,521,005	36,949,576	34,783,425	111,254,006	
√ √ √	TC PI TITULAR "A"	DOCENTE	49,246.81	57,566.58	51,556.74	127	127	132	MICHOACAN	6,254,345	7,310,956	6,805,489	20,370,790	
√ √ √	TC PI TITULAR "B"	DOCENTE	61,001.55	74,817.37	61,672.20	133	133	137	MICHOACAN	8,113,206	9,950,710	8,449,091	26,513,007	
√ √ √	TC PI TITULAR "C"	DOCENTE	72,273.54	90,165.79	75,796.41	230	230	236	MICHOACAN	16,622,914	20,738,131	17,887,954	55,248,999	
√ √ √	TC TA ASOCIADO "A"	DOCENTE	31,372.83	30,065.03	26,982.37	102	101	103	MICHOACAN	3,200,028	3,036,568	2,779,184	9,015,781	
√ √ √	TC TA ASOCIADO "B"	DOCENTE	33,339.67	40,276.54	34,417.24	20	21	21	MICHOACAN	666,793	845,807	722,762	2,235,363	
√ √ √	TC TA ASOCIADO "C"	DOCENTE	37,554.46	46,940.10	37,919.93	112	113	116	MICHOACAN	4,206,099	5,304,231	4,398,712	13,909,043	
√ √ √	TC TA TITULAR "A"	DOCENTE	38,392.27	48,686.12	37,671.12	25	25	28	MICHOACAN	959,807	1,217,153	1,060,391	3,237,351	
√ √ √	TC TA TITULAR "B"	DOCENTE	44,145.05	56,099.83	44,254.80	74	74	79	MICHOACAN	3,266,734	4,151,387	3,496,130	10,914,251	
√ √ √	TC TA TITULAR "C"	DOCENTE	43,531.28	46,062.27	38,202.19	2	2	3	MICHOACAN	87,063	92,125	114,607	293,794	
√ √ √	TC TA ASISTENTE "A"	DOCENTE	23,259.29	16,559.50	16,472.75	21	21	21	MICHOACAN	488,445	347,749	345,928	1,182,122	
√ √ √	TC TA ASISTENTE "B"	DOCENTE	19,675.23	28,339.76	20,337.68	4	4	4	MICHOACAN	78,701	113,359	81,351	273,411	
√ √ √	TC TA ASISTENTE "C"	DOCENTE	22,190.99	26,955.75	24,760.00	13	13	13	MICHOACAN	288,483	350,425	321,880	960,788	
√ √ √	MT PI ASISTENTE "A"	DOCENTE	10,286.70	17,850.45	9,333.24	5	7	7	MICHOACAN	51,433	124,953	65,333	241,719	
√ √ √	MT PI ASISTENTE "C"	DOCENTE	19,470.60	18,320.47	11,823.40	3	3	4	MICHOACAN	58,412	54,961	47,294	160,667	
√ √ √	AYUDANTE DE INVESTIG. A 1/2 T.	DOCENTE	8,908.76	10,538.77	11,634.13	4	4	7	MICHOACAN	35,635	42,155	61,439	159,229	
√ √ √	AYUDANTE DE INVESTIG. C 1/2 T.	DOCENTE	13,314.96	21,276.89	13,737.86	2	2	2	MICHOACAN	26,630	42,554	27,476	96,659	
√ √ √	MT PI ASOCIADO "A"	DOCENTE	19,448.52	24,566.25	19,968.12	24	25	25	MICHOACAN	466,764	614,156	499,203	1,580,124	
√ √ √	MT PI ASOCIADO "B"	DOCENTE	20,688.66	25,923.31	21,423.00	12	12	12	MICHOACAN	248,263	311,080	257,076	816,418	
√ √ √	MT PI ASOCIADO "C"	DOCENTE	24,408.28	29,076.34	25,406.45	31	33	32	MICHOACAN	756,657	959,519	813,006	2,529,182	
√ √ √	MT PI TITULAR "A"	DOCENTE	24,589.07	28,686.79	25,433.05	3	3	3	MICHOACAN	73,767	86,060	76,299	236,127	
√ √ √	MT PI TITULAR "B"	DOCENTE	35,163.35	39,835.31	32,321.19	8	8	8	MICHOACAN	281,307	318,682	258,570	858,559	
√ √ √	MT PI TITULAR "C"	DOCENTE	37,975.96	47,453.21	39,268.45	2	2	2	MICHOACAN	75,952	84,906	78,537	249,395	
√ √ √	MT TA ASOCIADO "A"	DOCENTE	17,004.80	15,984.92	15,060.72	114	125	126	MICHOACAN	1,938,547	1,998,115	1,897,651	5,834,313	
√ √ √	MT TA ASOCIADO "B"	DOCENTE	17,902.91	19,262.01	18,676.40	7	7	6	MICHOACAN	125,320	134,834	112,058	372,213	
√ √ √	MT TA ASOCIADO "C"	DOCENTE	19,340.94	26,316.58	19,859.79	47	48	51	MICHOACAN	909,024	1,263,196	1,012,849	3,185,069	
√ √ √	MT TA TITULAR "A"	DOCENTE	19,030.14	23,398.07	17,344.42	6	6	8	MICHOACAN	114,181	140,388	138,755	393,325	
√ √ √	MT TA TITULAR "B"	DOCENTE	20,799.80	24,828.24	21,367.51	13	13	13	MICHOACAN	270,397	322,767	277,778	870,942	
√ √ √	MT TA TITULAR "C"	DOCENTE	18,263.41	24,863.69	22,394.41	3	2	2	MICHOACAN	54,790	49,727	44,789	149,306	
√ √ √	MT TA ASISTENTE "A"	DOCENTE	11,866.81	8,722.31	8,691.25	97	111	101	MICHOACAN	1,150,111	968,177	877,816	2,996,104	
√ √ √	MT TA ASISTENTE "B"	DOCENTE	9,089.96	10,235.40	9,374.18	2	2	2	MICHOACAN	18,200	20,471	18,748	57,419	
√ √ √	MT TA ASISTENTE "C"	DOCENTE	13,195.55	14,402.62	12,711.56	9	10	9	MICHOACAN	118,760	144,026	114,404	377,190	
√ √ √	CONF 2060 JEFE DE DEPTO. ADMINISTRATIVO	ADMINISTRATIVO	18,156.54	16,288.34	18,027.14	1	1	10	MICHOACAN	181,565	162,683	180,271	524,520	
√ √ √	CONF 2100 JEFE DE PRODUCCION	ADMINISTRATIVO	19,056.83	16,799.04	19,004.82	10	10	1	MICHOACAN	19,057	16,799	19,005	54,861	
√ √ √	CONF 2200 COORDINADOR ARTISTICO	ADMINISTRATIVO	11,251.74	9,918.77	11,221.15	4	4	4	MICHOACAN	45,007	39,675	44,885	129,567	
√ √ √	CONF 2281 AUXILIAR DE FUNCIONARIO A	ADMINISTRATIVO	12,654.56	11,314.87	12,938.57	14	14	14	MICHOACAN	177,164	158,408	181,140	516,712	
√ √ √	CONF 2282 AUXILIAR DE FUNCIONARIO B	ADMINISTRATIVO	15,524.24	17,713.37	23,389.08	8	8	9	MICHOACAN	124,194	141,707	210,502	476,403	
√ √ √	CONF 2283 AUXILIAR DE FUNCIONARIO C	ADMINISTRATIVO	17,993.72	15,609.21	17,567.76	14	14	14	MICHOACAN	251,912	218,529	245,949	716,390	
√ √ √	CONF 2291 AUDITOR A	ADMINISTRATIVO	12,526.74	11,042.73	12,751.06	2	2	2	MICHOACAN	25,053	22,085	25,502	72,641	
√ √ √	CONF 2292 AUDITOR B	ADMINISTRATIVO	18,752.57	21,240.48	21,929.35	2	2	2	MICHOACAN	37,505	42,481	43,859	123,845	
√ √ √	CONF 2331 SUPERVISOR DE TRABAJO A	ADMINISTRATIVO	14,657.81	14,174.41	15,600.04	8	8	8	MICHOACAN	117,262	113,395	124,800	355,458	
√ √ √	CONF 2332 SUPERVISOR DE TRABAJO B	ADMINISTRATIVO	15,657.46	14,436.68	15,893.29	11	11	11	MICHOACAN	172,232	158,803	174,826	505,862	

RECURSOS FEDERALES QUE RECIBEN UNIVERSIDADES E INSTITUCIONES DE EDUCACIÓN MEDIA SUPERIOR Y SUPERIOR
 Costo de la plantilla de personal
 En términos del artículo 36, fracción II del Decreto de Presupuesto de Egresos de la Federación para el Ejercicio Fiscal 2021
 La información presentada es acumulada al periodo que se reporta
 Periodo de abril-junio / 2021

Fracción II

SEGUNDO TRIMESTRE 2021

Estructura de la Plantilla (Desagregada)

Universidad / Institución	Categoría	Tipo de personal	Costo unitario bruto (pesos)			Número de plazas			Responsabilidad laboral	Ubicación	Costo total de la plantilla (Pesos)			
			Abril	Mayo	Junio	Abril	Mayo	Junio			Abril	Mayo	Junio	Acumulado abril a jun.
			U. Michoacana de S. N. de H.	CONF 2333 SUPERVISOR DE TRABAJO C	ADMINISTRATIVO	17,216.90	15,177.28	17,170.09			3	3	3	MICHOACAN
	CONF 2420 ENCARGADO DE EDUCACION MEDICA	ADMINISTRATIVO	8,836.31	11,502.18	8,638.22	1	1	1	MICHOACAN	8,836	11,502	8,638	28,977	
	CONF 2460 AUXILIAR TECNICO C	ADMINISTRATIVO	12,895.90	10,821.16	12,242.02	5	5	5	MICHOACAN	64,479	54,106	61,210	179,795	
	CONF 2481 ASESOR JURIDICO	ADMINISTRATIVO	16,996.55	16,430.32	16,950.34	2	2	2	MICHOACAN	33,993	32,861	33,901	100,754	
	SIND 3011 ALMACENISTA A	ADMINISTRATIVO	14,736.67	11,033.88	12,482.67	1	1	1	MICHOACAN	14,737	11,034	12,483	38,253	
	SIND 3012 ALMACENISTA B	ADMINISTRATIVO	15,999.44	14,915.27	16,392.12	4	4	4	MICHOACAN	63,998	59,661	65,568	189,227	
	SIND 3013 ALMACENISTA C	ADMINISTRATIVO	15,264.53	15,552.99	16,818.17	4	4	4	MICHOACAN	61,058	62,212	67,273	190,543	
	SIND 3021 ANALISTA A	ADMINISTRATIVO	16,375.25	18,171.57	18,505.01	2	2	2	MICHOACAN	32,750	36,343	37,010	106,104	
	SIND 3022 ANALISTA B	ADMINISTRATIVO	22,588.75	19,543.08	21,257.58	6	6	6	MICHOACAN	135,533	117,259	127,546	380,337	
	SIND 3023 ANALISTA C	ADMINISTRATIVO	21,583.21	19,409.94	21,550.03	6	6	6	MICHOACAN	129,499	116,480	129,300	375,259	
	SIND 3031 ANALISTA PROGRAMADOR A	ADMINISTRATIVO	21,827.58	20,770.56	22,902.73	13	13	13	MICHOACAN	283,759	270,017	297,735	851,511	
	SIND 3032 ANALISTA PROGRAMADOR B	ADMINISTRATIVO	21,851.48	20,637.78	22,332.91	19	19	19	MICHOACAN	415,178	392,118	424,325	1,231,621	
	SIND 3033 ANALISTA PROGRAMADOR C	ADMINISTRATIVO	23,021.99	20,780.46	23,720.34	36	36	36	MICHOACAN	828,792	748,096	853,932	2,430,820	
	SIND 3036 ANALISTA PROGRAMADOR F	ADMINISTRATIVO	26,974.14	24,883.30	27,934.98	28	28	28	MICHOACAN	755,276	698,733	782,179	2,234,188	
	SIND 3038 ANALISTA PROGRAMADOR H	ADMINISTRATIVO	31,866.38	31,038.46	34,833.72	12	12	12	MICHOACAN	382,397	372,462	418,005	1,172,863	
	SIND 3041 ARCHIVISTA A	ADMINISTRATIVO	12,001.47	11,375.95	12,465.21	5	4	5	MICHOACAN	60,007	45,504	62,326	167,837	
	SIND 3043 ARCHIVISTA C	ADMINISTRATIVO	15,550.87	13,747.43	16,284.07	6	6	6	MICHOACAN	93,305	82,485	97,704	273,494	
	SIND 3071 AUXILIAR ADMINISTRATIVO A	ADMINISTRATIVO	16,095.05	15,625.73	16,474.35	39	39	39	MICHOACAN	627,707	609,404	642,500	1,879,610	
	SIND 3072 AUXILIAR ADMINISTRATIVO B	ADMINISTRATIVO	15,630.29	14,985.58	16,250.78	8	8	8	MICHOACAN	125,042	119,885	130,008	374,933	
	SIND 3073 AUXILIAR ADMINISTRATIVO C	ADMINISTRATIVO	20,204.64	18,742.99	21,108.00	6	6	6	MICHOACAN	121,228	112,458	126,648	360,334	
	SIND 3111 AUXILIAR DE CONTABILIDAD A	ADMINISTRATIVO	20,743.43	18,833.33	18,289.00	5	5	5	MICHOACAN	103,717	84,167	91,445	279,329	
	SIND 3112 AUXILIAR DE CONTABILIDAD B	ADMINISTRATIVO	17,403.02	17,167.19	18,017.89	15	15	15	MICHOACAN	261,045	257,508	270,268	788,821	
	SIND 3113 AUXILIAR DE CONTABILIDAD C	ADMINISTRATIVO	20,436.37	18,901.34	20,614.98	26	26	26	MICHOACAN	531,346	491,435	535,990	1,558,770	
	SIND 3123 AUXILIAR DEL DEPARTAMENTO JURIDICO	ADMINISTRATIVO	26,642.29	30,689.69	29,528.48	1	1	1	MICHOACAN	26,642	30,690	29,528	86,860	
	SIND 3132 AUXILIAR DE FOTOMECANICA B	ADMINISTRATIVO	23,901.93	19,345.65	21,885.81	1	1	1	MICHOACAN	23,902	19,346	21,886	65,133	
	SIND 3151 AUXILIAR DE INTENDENCIA A	ADMINISTRATIVO	14,525.89	13,649.91	14,728.10	250	246	246	MICHOACAN	3,631,471	3,333,279	3,623,114	10,587,864	
	SIND 3152 AUXILIAR DE INTENDENCIA B	ADMINISTRATIVO	15,765.82	15,202.03	16,084.64	144	144	143	MICHOACAN	2,270,278	2,189,093	2,300,104	6,759,474	
	SIND 3153 AUXILIAR DE INTENDENCIA C	ADMINISTRATIVO	15,647.65	14,571.96	15,977.27	60	60	60	MICHOACAN	938,859	874,317	958,636	2,771,812	
	SIND 3181 AUXILIAR MECANICO A	ADMINISTRATIVO	11,311.96	14,714.13	12,873.12	1	1	1	MICHOACAN	11,312	14,714	12,873	38,899	
	SIND 3182 AUXILIAR MECANICO B	ADMINISTRATIVO	14,201.36	11,648.30	14,175.39	2	2	2	MICHOACAN	28,403	23,297	28,351	80,050	
	SIND 3183 AUXILIAR MECANICO C	ADMINISTRATIVO	18,237.20	13,716.72	17,768.08	4	4	3	MICHOACAN	72,949	54,867	53,304	181,120	
	SIND 3201 BIBLIOTECARIO A	ADMINISTRATIVO	17,503.99	15,962.70	17,245.82	43	44	44	MICHOACAN	752,671	702,359	758,816	2,213,846	
	SIND 3202 BIBLIOTECARIO B	ADMINISTRATIVO	18,102.18	17,782.39	19,115.46	47	47	47	MICHOACAN	850,802	835,772	898,427	2,585,001	
	SIND 3203 BIBLIOTECARIO C	ADMINISTRATIVO	19,999.25	19,127.20	20,742.92	37	37	37	MICHOACAN	739,972	707,706	767,488	2,215,166	
	SIND 3211 CAJERO A	ADMINISTRATIVO	15,562.48	11,034.26	12,460.97	6	6	6	MICHOACAN	93,375	66,206	74,766	234,346	
	SIND 3212 CAJERO B	ADMINISTRATIVO	22,153.20	17,665.69	20,123.02	1	1	1	MICHOACAN	22,153	17,666	20,123	59,942	
	SIND 3213 CAJERO C	ADMINISTRATIVO	12,384.62	12,758.62	14,433.88	1	1	1	MICHOACAN	12,385	12,759	14,434	39,577	
	SIND 3221 CHOFER A	ADMINISTRATIVO	12,844.18	13,344.97	14,889.42	7	7	7	MICHOACAN	89,909	93,415	104,226	287,550	
	SIND 3222 CHOFER B	ADMINISTRATIVO	14,178.73	13,882.40	15,728.18	6	6	6	MICHOACAN	85,072	83,294	94,369	262,736	
	SIND 3223 CHOFER C	ADMINISTRATIVO	15,885.32	17,935.19	16,905.44	12	13	13	MICHOACAN	190,624	233,157	219,771	643,552	
	SIND 3231 CLASIFICADOR CATALOGADOR A	ADMINISTRATIVO	18,523.57	18,333.53	19,725.37	5	5	5	MICHOACAN	43,480	46,263	48,244	137,987	
	SIND 3232 CLASIFICADOR CATALOGADOR B	ADMINISTRATIVO	25,074.67	22,072.30	24,970.48	3	3	3	MICHOACAN	92,618	91,668	98,627	282,912	
	SIND 3233 CLASIFICADOR CATALOGADOR C	ADMINISTRATIVO	11,083.12	14,714.13	12,873.12	1	1	1	MICHOACAN	75,224	66,217	74,911	216,352	
	SIND 3251 COMPAGINADOR ENCUADERNADOR	ADMINISTRATIVO	11,591.81	11,921.34	13,486.65	1	1	1	MICHOACAN	11,083	14,714	12,873	38,670	
	SIND 3252 COMPAGINADOR ENCUADERNADOR	ADMINISTRATIVO	12,235.28	12,626.98	14,284.95	1	1	1	MICHOACAN	11,592	11,921	13,487	37,000	
	SIND 3262 CONTROLISTA A	ADMINISTRATIVO	16,978.68	20,229.27	21,155.15	3	3	3	MICHOACAN	12,235	12,627	14,285	39,147	
	SIND 3262 CONTROLISTA B	ADMINISTRATIVO	16,091.68	12,402.41	14,030.90	2	2	2	MICHOACAN	56,936	60,688	63,465	181,089	
	SIND 3263 CONTROLISTA C	ADMINISTRATIVO	12,083.46	11,072.23	12,526.06	3	3	3	MICHOACAN	32,183	24,805	28,062	85,050	
	SIND 3311 DEPENDIENTE DE LIBRERIA A	ADMINISTRATIVO	14,028.70	12,286.60	13,899.88	2	2	2	MICHOACAN	36,250	33,217	37,578	107,045	
	SIND 3311 DEPENDIENTE DE LIBRERIA B	ADMINISTRATIVO	13,280.74	13,548.58	15,327.56	1	1	1	MICHOACAN	28,057	24,573	27,800	80,430	
	SIND 3313 DEPENDIENTE DE LIBRERIA C	ADMINISTRATIVO							MICHOACAN	13,281	13,549	15,328	42,157	

RECURSOS FEDERALES QUE RECIBEN UNIVERSIDADES E INSTITUCIONES DE EDUCACIÓN MEDIA SUPERIOR Y SUPERIOR

Costo de la plantilla de personal

En términos del artículo 36, fracción II del Decreto de Presupuesto de Egresos de la Federación para el Ejercicio Fiscal 2021

La información presentada es acumulada al periodo que se reporta

Periodo de abril-junio / 2021

Fracción II

SEGUNDO TRIMESTRE 2021

Universidad / Institución	Estructura de la Plantilla (Desagregada)									SEGUNDO TRIMESTRE 2021				
	Categoría	Tipo de personal	Costo unitario bruto (pesos)			Número de plazas			Responsabilidad laboral	Ubicación	Costo total de la plantilla (Pesos)			
			Abril	Mayo	Junio	Abril	Mayo	Junio			Abril	Mayo	Junio	Acumulado abril a jun.

U. Michoacana de S. N. de

H.														
✓ ✓ ✓	SIND 3323 DIBUJANTE TECNICO C	ADMINISTRATIVO	9,997.32	8,878.79	10,119.09	1	1	1		MICHOACAN	9,997	8,879	10,119	28,995
✓ ✓ ✓	SIND 3331 DISEÑADOR ARTISTICO A	ADMINISTRATIVO	20,334.02	19,805.01	22,405.49	1	1	1		MICHOACAN	20,334	19,805	22,405	62,545
✓ ✓ ✓	SIND 3332 DISEÑADOR ARTISTICO B	ADMINISTRATIVO	19,741.00	15,848.45	17,929.41	1	1	1		MICHOACAN	19,741	15,848	17,929	53,519
✓ ✓ ✓	SIND 3353 ELECTRICISTA TRAMOYISTA C	ADMINISTRATIVO	16,867.51	16,710.43	18,904.58	2	2	2		MICHOACAN	33,735	33,421	37,809	104,965
✓ ✓ ✓	SIND 3382 ENCARGADO DE LA SALA DE ORDEÑA	ADMINISTRATIVO	18,261.89	17,913.39	18,259.07	2	2	2		MICHOACAN	36,524	35,827	36,518	108,869
✓ ✓ ✓	SIND 3382 ENCARGADO DE LA SALA DE ORDEÑA	ADMINISTRATIVO	18,833.30	18,304.94	11,417.50	1	1	1		MICHOACAN	18,833	18,305	11,418	48,556
✓ ✓ ✓	SIND 3392 ENCARGADO DE MESA A	ADMINISTRATIVO	8,530.25	11,279.52	12,760.57	1	1	1		MICHOACAN	8,530	11,280	12,761	32,570
✓ ✓ ✓	SIND 3392 ENCARGADO DE MESA B	ADMINISTRATIVO	16,769.55	16,818.85	19,054.36	3	3	3		MICHOACAN	50,309	50,457	57,163	157,928
✓ ✓ ✓	SIND 3402 ENCARGADO DE TEATRO B	ADMINISTRATIVO	18,073.61	17,665.69	19,985.27	2	2	2		MICHOACAN	36,147	35,331	39,971	111,449
✓ ✓ ✓	SIND 3452 GRABADISTA B	ADMINISTRATIVO	23,043.17	20,258.19	21,029.39	2	2	2		MICHOACAN	46,086	40,512	42,059	128,658
✓ ✓ ✓	SIND 3453 GRABADISTA C	ADMINISTRATIVO	22,229.19	19,817.51	22,459.45	2	2	2		MICHOACAN	44,458	39,635	44,919	129,012
✓ ✓ ✓	SIND 3461 JARDINERO A	ADMINISTRATIVO	14,381.42	13,818.05	15,179.84	13	12	14		MICHOACAN	186,958	165,817	212,518	565,293
✓ ✓ ✓	SIND 3462 JARDINERO B	ADMINISTRATIVO	15,295.24	15,673.27	17,263.59	20	19	18		MICHOACAN	305,905	297,792	310,745	914,442
✓ ✓ ✓	SIND 3463 JARDINERO C	ADMINISTRATIVO	17,283.90	16,511.53	18,037.29	11	11	11		MICHOACAN	190,123	181,627	198,410	570,160
✓ ✓ ✓	SIND 3471 COCINERA "A"	ADMINISTRATIVO	15,707.94	12,967.86	14,744.74	74	74	73		MICHOACAN	1,162,387	959,622	1,076,366	3,198,376
✓ ✓ ✓	SIND 3472 COCINERA "B"	ADMINISTRATIVO	17,098.61	14,808.25	16,185.62	54	54	54		MICHOACAN	923,325	799,646	874,024	2,596,994
✓ ✓ ✓	SIND 3473 COCINERA "C"	ADMINISTRATIVO	18,506.22	14,728.18	16,422.11	40	40	40		MICHOACAN	740,249	589,127	656,884	1,986,260
✓ ✓ ✓	SIND 3511 JEFE DE SECCION ADMINISTRATIVA A	ADMINISTRATIVO	15,168.28	13,524.02	15,299.78	3	3	3		MICHOACAN	45,505	40,572	45,899	131,976
✓ ✓ ✓	SIND 3512 JEFE DE SECCION ADMINISTRATIVA B	ADMINISTRATIVO	20,317.52	18,948.09	20,080.60	19	19	19		MICHOACAN	386,033	360,014	381,531	1,127,578
✓ ✓ ✓	SIND 3513 JEFE DE SECCION ADMINISTRATIVA C	ADMINISTRATIVO	22,802.36	19,219.58	21,743.19	18	18	18		MICHOACAN	410,442	345,952	391,377	1,147,772
✓ ✓ ✓	SIND 3532 LOCUTOR B	ADMINISTRATIVO	19,653.69	17,325.36	19,600.25	1	1	1		MICHOACAN	19,654	17,325	19,600	56,579
✓ ✓ ✓	SIND 3533 LOCUTOR C	ADMINISTRATIVO	22,283.33	21,889.24	24,872.94	1	1	1		MICHOACAN	22,283	21,889	24,873	69,026
✓ ✓ ✓	SIND 3542 MECANICO B	ADMINISTRATIVO	14,350.76	13,656.65	15,500.68	2	2	2		MICHOACAN	28,702	27,313	31,001	87,016
✓ ✓ ✓	SIND 3543 MECANICO C	ADMINISTRATIVO	18,162.76	17,455.43	19,747.40	3	3	3		MICHOACAN	54,488	52,366	59,242	166,097
✓ ✓ ✓	SIND 3553 MIMOGRAFISTA C	ADMINISTRATIVO	17,722.21	14,472.92	16,398.09	3	3	3		MICHOACAN	53,167	43,419	49,194	145,780
✓ ✓ ✓	SIND 3561 OFICIAL ADMINISTRATIVO A	ADMINISTRATIVO	15,482.63	14,485.87	15,796.06	211	212	210		MICHOACAN	3,268,834	3,071,004	3,317,172	9,655,011
✓ ✓ ✓	SIND 3562 OFICIAL ADMINISTRATIVO B	ADMINISTRATIVO	17,681.89	16,141.37	17,466.62	168	169	169		MICHOACAN	2,967,198	2,727,892	2,951,859	8,646,949
✓ ✓ ✓	SIND 3563 OFICIAL ADMINISTRATIVO C	ADMINISTRATIVO	19,063.92	17,412.03	18,867.73	86	86	85		MICHOACAN	1,639,497	1,497,434	1,603,757	4,740,688
✓ ✓ ✓	SIND 3571 OFICIAL EN ANFITeatRO A	ADMINISTRATIVO	9,658.06	10,216.67	11,558.16	1	1	1		MICHOACAN	9,658	10,217	11,558	31,433
✓ ✓ ✓	SIND 3572 OFICIAL EN ANFITeatRO B	ADMINISTRATIVO	10,968.10	9,734.57	11,012.75	1	1	1		MICHOACAN	10,968	9,735	11,013	31,715
✓ ✓ ✓	SIND 3592 OPERADOR DE COMPUTADORA B	ADMINISTRATIVO	16,941.57	14,854.40	16,804.84	2	2	2		MICHOACAN	33,883	29,709	33,610	97,202
✓ ✓ ✓	SIND 3593 OPERADOR DE COMPUTADORA C	ADMINISTRATIVO	15,350.35	16,679.86	17,781.38	2	2	2		MICHOACAN	30,701	31,360	35,563	97,623
✓ ✓ ✓	SIND 3601 OPERADOR GRABADOR A	ADMINISTRATIVO	16,931.71	16,534.73	18,705.81	1	1	1		MICHOACAN	16,932	16,535	18,706	52,172
✓ ✓ ✓	SIND 3602 OPERADOR GRABADOR B	ADMINISTRATIVO	12,282.42	12,530.13	14,368.64	1	1	1		MICHOACAN	12,282	12,530	14,369	39,181
✓ ✓ ✓	SIND 3611 PEON AGROPECUARIO A	ADMINISTRATIVO	13,946.27	13,871.03	14,208.61	10	10	10		MICHOACAN	139,463	138,710	142,086	420,259
✓ ✓ ✓	SIND 3612 PEON AGROPECUARIO B	ADMINISTRATIVO	14,012.05	15,625.06	14,685.88	11	11	11		MICHOACAN	154,133	171,878	161,545	487,553
✓ ✓ ✓	SIND 3613 PEON AGROPECUARIO C	ADMINISTRATIVO	14,294.36	13,794.31	14,229.59	7	7	7		MICHOACAN	100,061	96,560	99,607	296,228
✓ ✓ ✓	SIND 3621 PRENSISTA A	ADMINISTRATIVO	13,339.14	12,683.69	13,212.21	2	2	2		MICHOACAN	26,678	25,367	26,424	78,470
✓ ✓ ✓	SIND 3631 PROGRAMADOR DE COMPUTO A	ADMINISTRATIVO	16,228.71	16,556.00	18,729.87	1	1	1		MICHOACAN	16,229	16,556	18,730	51,515
✓ ✓ ✓	SIND 3633 PROGRAMADOR DE COMPUTO C	ADMINISTRATIVO	19,408.97	19,053.95	20,624.18	7	7	7		MICHOACAN	135,863	133,378	144,369	413,610
✓ ✓ ✓	SIND 3642 PROGRAMADOR DE RADIO B	ADMINISTRATIVO	13,131.38	13,462.75	15,327.56	1	1	1		MICHOACAN	13,131	13,463	15,328	41,942
✓ ✓ ✓	SIND 3681 REPORTERO A	ADMINISTRATIVO	14,829.28	13,071.01	14,811.30	3	3	3		MICHOACAN	44,488	39,213	44,434	128,135
✓ ✓ ✓	SIND 3682 REPORTERO B	ADMINISTRATIVO	20,958.04	19,166.49	21,683.13	3	3	3		MICHOACAN	62,874	57,499	65,049	185,423
✓ ✓ ✓	SIND 3673 RESTAURADOR DE LIBROS C	ADMINISTRATIVO	20,421.13	19,810.04	21,153.50	3	3	3		MICHOACAN	61,263	59,430	63,461	184,154
✓ ✓ ✓	SIND 3681 SECRETARIA DE FUNCIONARIO A	ADMINISTRATIVO	20,951.26	19,038.16	21,248.98	36	36	36		MICHOACAN	754,245	685,374	764,963	2,204,582
✓ ✓ ✓	SIND 3682 SECRETARIA DE FUNCIONARIO B	ADMINISTRATIVO	23,101.46	21,588.39	23,091.20	18	18	18		MICHOACAN	415,826	388,591	415,642	1,220,059
✓ ✓ ✓	SIND 3683 SECRETARIA DE FUNCIONARIO C	ADMINISTRATIVO	26,082.58	23,953.59	26,340.66	20	20	20		MICHOACAN	521,652	479,072	526,813	1,527,537
✓ ✓ ✓	SIND 3731 TECNICO EN MANTENIMIENTO A	ADMINISTRATIVO	16,711.09	17,034.69	18,225.84	19	19	19		MICHOACAN	317,511	323,659	346,291	987,461
✓ ✓ ✓	SIND 3732 TECNICO EN MANTENIMIENTO B	ADMINISTRATIVO	17,205.71	17,935.41	18,097.13	18	18	18		MICHOACAN	309,703	322,837	325,748	958,288
✓ ✓ ✓	SIND 3733 TECNICO EN MANTENIMIENTO C	ADMINISTRATIVO	19,671.14	19,114.82	21,192.10	12	12	12		MICHOACAN	236,054	229,378	254,305	719,737
✓ ✓ ✓	SIND 3734 TECNICO EN MANTENIMIENTO D	ADMINISTRATIVO	24,282.57	23,064.43	25,626.20	9	9	9		MICHOACAN	218,543	207,580	230,636	656,759

[Handwritten signatures and initials]

RECURSOS FEDERALES QUE RECIBEN UNIVERSIDADES E INSTITUCIONES DE EDUCACIÓN MEDIA SUPERIOR Y SUPERIOR
 Costo de la plantilla de personal
 En términos del artículo 36, fracción II del Decreto de Presupuesto de Egresos de la Federación para el Ejercicio Fiscal 2021
 La información presentada es acumulada al periodo que se reporta
 Periodo de abril-junio / 2021

Fracción II

SEGUNDO TRIMESTRE 2021

Estructura de la Plantilla (Desagregada)

Universidad / Institución	Categoría	Tipo de personal	Costo unitario bruto (pesos)			Número de plazas			Responsabilidad laboral	Ubicación	Costo total de la plantilla (Pesos)			
			Abril	Mayo	Junio	Abril	Mayo	Junio			Abril	Mayo	Junio	Acumulado abril a jun.
			U. Michoacana de S. N. de H.											
✓ ✓ ✓	SIND 3741 TECNICO EN CONSERVACION DE EQU	ADMINISTRATIVO	14,763.38	14,894.32	15,432.16	3	3	3		MICHOACAN	44,290	44,683	46,296	135,270
✓ ✓ ✓	SIND 3742 TECNICO EN CONSERVACION DE EQU	ADMINISTRATIVO	18,512.31	19,783.73	19,393.44	3	3	3		MICHOACAN	55,537	59,351	58,180	173,068
✓ ✓ ✓	SIND 3743 TECNICO EN CONSERVACION DE EQU	ADMINISTRATIVO	17,215.16	11,609.87	15,585.33	1	1	1		MICHOACAN	17,215	11,610	15,585	44,410
✓ ✓ ✓	SIND 3744 TECNICO EN CONSERVACION DE EQU	ADMINISTRATIVO	21,301.88	21,675.53	23,142.32	6	6	6		MICHOACAN	127,811	130,053	138,854	396,718
✓ ✓ ✓	SIND 3751 TECNICO EN ELAB. DE MAT. AUDIOVIS	ADMINISTRATIVO	14,473.44	17,851.08	17,063.88	4	4	4		MICHOACAN	57,894	71,404	68,256	197,554
✓ ✓ ✓	SIND 3751 TECNICO EN ELAB. DE MAT. AUDIOVIS	ADMINISTRATIVO	17,078.24	14,733.46	16,668.02	2	2	2		MICHOACAN	34,156	29,467	33,336	96,959
✓ ✓ ✓	SIND 3753 TECNICO EN ELAB. DE MAT. AUDIOVIS	ADMINISTRATIVO	19,924.33	17,947.58	20,304.17	4	4	4		MICHOACAN	79,697	71,790	81,217	232,704
✓ ✓ ✓	SIND 3761 TECNICO EN PRESUPUESTO A	ADMINISTRATIVO	18,925.89	19,484.13	19,125.88	6	6	6		MICHOACAN	113,555	116,905	114,755	345,215
✓ ✓ ✓	SIND 3762 TECNICO EN PRESUPUESTO B	ADMINISTRATIVO	17,369.69	18,846.38	20,023.26	4	4	4		MICHOACAN	69,479	75,386	80,093	224,957
✓ ✓ ✓	SIND 3763 TECNICO EN PRESUPUESTO C	ADMINISTRATIVO	21,813.36	21,302.52	23,402.01	22	22	22		MICHOACAN	479,894	468,656	514,844	1,463,394
✓ ✓ ✓	SIND 3772 TECNICO EN LA PREP. DE PROD. CAR	ADMINISTRATIVO	20,752.81	20,306.25	20,696.39	1	1	1		MICHOACAN	20,753	20,306	20,696	61,755
✓ ✓ ✓	SIND 3782 TRACTORISTA B	ADMINISTRATIVO	20,230.25	19,674.80	22,258.18	1	1	1		MICHOACAN	20,230	19,675	22,258	62,163
✓ ✓ ✓	SIND 3783 TRACTORISTA C	ADMINISTRATIVO	16,525.87	19,059.63	16,534.04	3	3	3		MICHOACAN	49,578	57,179	49,602	156,359
✓ ✓ ✓	SIND 3791 VELADOR A	ADMINISTRATIVO	13,647.22	13,240.99	14,451.18	14	14	14		MICHOACAN	191,061	185,374	202,317	578,751
✓ ✓ ✓	SIND 3792 VELADOR B	ADMINISTRATIVO	16,879.78	16,724.98	18,594.24	15	15	15		MICHOACAN	253,197	250,875	278,764	782,835
✓ ✓ ✓	SIND 3793 VELADOR C	ADMINISTRATIVO	15,338.70	15,376.89	17,204.48	31	31	31		MICHOACAN	475,500	476,683	533,339	1,485,522
✓ ✓ ✓	SIND 3801 CAMAROGRAFO A	ADMINISTRATIVO	15,097.98	15,090.08	17,143.50	2	2	2		MICHOACAN	30,196	30,180	34,287	94,663
✓ ✓ ✓	SIND 3802 CAMAROGRAFO B	ADMINISTRATIVO	19,611.30	18,460.70	20,884.66	2	2	2		MICHOACAN	39,223	36,921	41,769	117,913
✓ ✓ ✓	SIND 3803 CAMAROGRAFO C	ADMINISTRATIVO	23,124.49	23,000.23	26,020.25	2	2	2		MICHOACAN	46,249	46,000	52,040	144,290
✓ ✓ ✓	SIND 3811 OFICIAL ADMITIVO BILINGUE A	ADMINISTRATIVO	11,315.56	11,677.81	13,211.15	1	1	1		MICHOACAN	11,316	11,678	13,211	36,205
✓ ✓ ✓	SIND 3812 OFICIAL ADMITIVO BILINGUE B	ADMINISTRATIVO	19,331.81	17,138.61	19,388.97	2	2	2		MICHOACAN	38,664	34,277	38,778	111,719
✓ ✓ ✓	SIND 3813 OFICIAL ADMITIVO BILINGUE C	ADMINISTRATIVO	19,741.00	15,848.45	17,929.41	1	1	1		MICHOACAN	19,741	15,848	17,929	53,519
✓ ✓ ✓	SIND 3821 VIGILANTE A	ADMINISTRATIVO	14,418.86	14,611.23	15,900.43	52	52	51		MICHOACAN	749,781	759,784	810,922	2,320,487
✓ ✓ ✓	SIND 3822 VIGILANTE B	ADMINISTRATIVO	16,747.58	16,163.69	18,290.31	12	13	13		MICHOACAN	200,971	210,128	237,774	648,873
✓ ✓ ✓	SIND 3823 VIGILANTE C	ADMINISTRATIVO	13,928.37	14,151.35	16,009.48	3	3	3		MICHOACAN	41,785	42,454	48,028	132,268
✓ ✓ ✓	ASIGNATURA TECNICO ACADEMICO JUB A	DOCENTE	379.90	488.60	393.91	8	8	8		MICHOACAN	3,039	3,909	3,151	10,099
✓ ✓ ✓	ASIGNATURA TECNICO ACADEMICO JUB B	DOCENTE	459.68	617.67	400.79	438	504	504		MICHOACAN	201,339	311,306	201,999	714,644
✓ ✓ ✓	CONF 4211 TECNICO EN SOLDADURA Y EQ. HERF	ADMINISTRATIVO	20,555.35	18,321.33	20,726.99	1	1	1		MICHOACAN	20,555	18,321	20,727	59,604
✓ ✓ ✓	CONF 4351 COORDINADOR	ADMINISTRATIVO	3,822.18	3,369.37	3,811.79	1	1	1		MICHOACAN	3,822	3,369	3,812	11,003
✓ ✓ ✓	CONF 4361 ENTRENADOR A	ADMINISTRATIVO	3,341.86	2,945.96	3,332.78	1	1	1		MICHOACAN	3,342	2,946	3,333	9,621
✓ ✓ ✓	CONF 4362 ENTRENADOR B	ADMINISTRATIVO	5,623.42	4,957.23	5,608.13	1	1	1		MICHOACAN	5,623	4,957	5,608	16,189
✓ ✓ ✓	CONF 4364 ENTRENADOR D	ADMINISTRATIVO	6,721.51	5,925.23	6,703.24	1	1	1		MICHOACAN	6,722	5,925	6,703	19,350
✓ ✓ ✓	CONF 4421 ENTRENADOR DE 1/2 TIEMPO	ADMINISTRATIVO	7,585.20	6,686.80	7,564.58	1	1	1		MICHOACAN	7,585	6,687	7,565	21,836
✓ ✓ ✓	CONF 4521 ENC. DE MANTENIMIENTO	ADMINISTRATIVO	13,283.83	13,412.91	15,174.08	1	1	1		MICHOACAN	13,284	13,413	15,174	41,871
✓ ✓ ✓	CONF 4531 HABILITADOR BIBLIOGRAFICO	ADMINISTRATIVO	16,801.19	16,419.68	18,575.65	1	1	1		MICHOACAN	16,801	16,420	18,576	51,797
✓ ✓ ✓	CONF 4601 INTENDENTE GENERAL	ADMINISTRATIVO	20,610.45	17,632.73	19,947.97	3	3	3		MICHOACAN	61,831	52,898	59,844	174,573
✓ ✓ ✓	CONF 4641 ENTRENADOR DE ATLETISMO	ADMINISTRATIVO	14,728.02	12,983.22	14,687.97	2	2	2		MICHOACAN	29,456	25,966	29,376	84,798
✓ ✓ ✓	CONF 4661 ENTRENADOR DE FUT BOL	ADMINISTRATIVO	10,815.42	9,534.14	10,786.02	1	1	1		MICHOACAN	10,815	9,534	10,786	31,136
✓ ✓ ✓	CONF 4911 MEDICO	ADMINISTRATIVO	14,289.35	12,594.32	14,248.00	2	2	2		MICHOACAN	28,579	25,189	28,496	82,263
✓ ✓ ✓	6 /B ABOGADO GENERAL	MANDO MEDIO Y SUPERIOR	68,350.86	60,253.50	68,165.02	1	1	1		MICHOACAN	68,351	60,253	68,165	196,769
✓ ✓ ✓	6 /B CONTRALOR GENERAL	MANDO MEDIO Y SUPERIOR	77,102.01	67,967.93	76,892.39	1	1	1		MICHOACAN	77,102	67,968	76,892	221,962
✓ ✓ ✓	9 /B DIRECTOR GENERAL ADMINISTRATIVO	MANDO MEDIO Y SUPERIOR	52,667.28	46,427.92	52,557.45	11	11	11		MICHOACAN	579,340	510,707	578,132	1,668,179
✓ ✓ ✓	ANALISTA PROGRAMADOR H	MANDO MEDIO Y SUPERIOR	52,609.25	37,626.29	42,566.77	10	10	10		MICHOACAN	526,092	376,263	425,668	1,328,023
✓ ✓ ✓	7 /B DIRECTOR ACADEMICO DE FACULTAD	MANDO MEDIO Y SUPERIOR	65,211.64	61,136.55	60,659.12	27	28	25		MICHOACAN	1,760,714	1,711,823	1,516,478	4,989,016
✓ ✓ ✓	17 /B JEFE DE UNIDAD	MANDO MEDIO Y SUPERIOR	19,632.38	17,321.77	19,613.36	8	8	8		MICHOACAN	157,059	138,574	156,907	452,540
✓ ✓ ✓	15 /B JEFE DE DEPARTAMENTO ADMINISTRATIVO	MANDO MEDIO Y SUPERIOR	41,180.02	34,458.37	42,378.02	45	45	46		MICHOACAN	1,853,101	1,550,626	1,949,389	5,353,116

[Handwritten signatures and initials]

RECURSOS FEDERALES QUE RECIBEN UNIVERSIDADES E INSTITUCIONES DE EDUCACIÓN MEDIA SUPERIOR Y SUPERIOR
 Costo de la plantilla de personal
 En términos del artículo 36, fracción II del Decreto de Presupuesto de Egresos de la Federación para el Ejercicio Fiscal 2021
 La información presentada es acumulada al periodo que se reporta
 Periodo de abril-junio / 2021

Fracción II

SEGUNDO TRIMESTRE 2021


Universidad / Institución	Estructura de la Plantilla (Desagregada)							SEGUNDO TRIMESTRE 2021						
	Categoría	Tipo de personal	Costo unitario bruto (pesos)			Número de plazas			Responsabilidad laboral	Ubicación	Costo total de la plantilla (Pesos)			
			Abril	Mayo	Junio	Abril	Mayo	Junio			Abril	Mayo	Junio	Acumulado abril a jun.

U. Michoacana de S. N. de H.														
√ √ √	JEFE DE DEPTO. ADMVO. B	MANDO MEDIO Y SUPERIOR	32,019.40	28,226.14	31,949.14	14	14	14		MICHOACAN	448,272	395,166	447,288	1,290,725
√ √ √	JEFE DE DEPTO. ADMVO. A	MANDO MEDIO Y SUPERIOR	27,533.46	24,298.14	27,533.54	20	20	20		MICHOACAN	550,669	485,963	550,671	1,587,303
√ √ √	13 /B JEFE DE DEPARTAMENTO ACADEMICO	MANDO MEDIO Y SUPERIOR	48,023.76	42,334.51	47,893.20	1	1	1		MICHOACAN	48,024	42,335	47,893	138,251
√ √ √	1 /B RECTOR	MANDO MEDIO Y SUPERIOR	176,645.42	155,718.68	176,165.16	1	1	1		MICHOACAN	176,645	155,719	176,165	508,529
√ √ √	5 /B SECRETARIO GENERAL ACADEMICO	MANDO MEDIO Y SUPERIOR	116,812.71	103,758.03	117,381.87	1	1	1		MICHOACAN	116,813	103,758	117,382	337,953
√ √ √	6 /B SECRETARIO GENERAL ADMINISTRATIVO	MANDO MEDIO Y SUPERIOR	112,366.91	99,055.09	112,061.41	1	1	1		MICHOACAN	112,367	99,055	112,061	323,483
√ √ √	SECRETARIO AUXILIAR	MANDO MEDIO Y SUPERIOR	90,502.22	79,780.65	90,256.17	1	1	1		MICHOACAN	90,502	79,781	90,256	260,539
√ √ √	SECRETARIO DE DIFUSION CULTURAL	MANDO MEDIO Y SUPERIOR	104,542.29	92,157.43	104,258.07	1	1	1		MICHOACAN	104,542	92,157	104,258	300,958
√ √ √	11 /B SECRETARIO ADMINISTRATIVO	MANDO MEDIO Y SUPERIOR	39,335.93	38,390.03	37,574.62	64	66	67		MICHOACAN	2,517,500	2,401,742	2,517,500	7,436,741
√ √ √	4 /B SECRETARIO GENERAL	MANDO MEDIO Y SUPERIOR	125,670.17	110,782.33	125,328.50	1	1	1		MICHOACAN	125,670	110,782	125,328	361,781
√ √ √	10 /B SECRETARIO PARTICULAR DEL RECTOR	MANDO MEDIO Y SUPERIOR	81,477.60	71,825.15	81,256.08	1	1	1		MICHOACAN	81,478	71,825	81,256	234,559
√ √ √	12 /B SUBDIRECTOR ADMINISTRATIVO	MANDO MEDIO Y SUPERIOR	44,064.03	38,843.87	43,989.95	8	8	8		MICHOACAN	352,512	310,751	351,920	1,015,183
√ √ √	10 /B SUBDIRECTOR ACADEMICO	MANDO MEDIO Y SUPERIOR	48,196.05	40,809.67	46,232.05	10	10	10		MICHOACAN	481,960	408,097	462,321	1,352,378
√ √ √	6 /B TESORERO GENERAL	MANDO MEDIO Y SUPERIOR	109,732.72	96,732.96	109,434.38	1	1	1		MICHOACAN	109,733	96,733	109,434	315,900
√ √ √	VICE-REGENTE	MANDO MEDIO Y SUPERIOR	46,101.74	40,640.18	45,976.40	1	1	1		MICHOACAN	46,102	40,640	45,976	132,718
√ √ √	ASESOR JURIDICO	MANDO MEDIO Y SUPERIOR	32,350.60	28,587.39	32,419.40	3	3	3		MICHOACAN	97,052	85,762	97,258	280,072
√ √ √	16 /B SUBJEFE	MANDO MEDIO Y SUPERIOR	26,426.33	23,295.67	26,354.48	1	1	1		MICHOACAN	26,426	23,296	26,354	76,076
√ √ √	10 /B COORDINADOR ACADEMICO	MANDO MEDIO Y SUPERIOR	55,404.98	48,976.43	55,407.23	5	5	5		MICHOACAN	277,025	244,882	277,036	798,943
√ √ √	8 /B COORDINADOR GENERAL	MANDO MEDIO Y SUPERIOR	112,366.91	99,055.09	112,061.41	1	1	1		MICHOACAN	112,367	99,055	112,061	323,483
√ √ √	12 /B COORDINADOR DE SERVICIOS	MANDO MEDIO Y SUPERIOR	28,530.39	25,349.19	28,677.64	4	4	4		MICHOACAN	114,122	101,397	114,711	330,229
√ √ √	BIBLIOTECARIO TITULAR	MANDO MEDIO Y SUPERIOR	38,755.82	34,164.51	38,650.45	1	1	1		MICHOACAN	38,756	34,165	38,650	111,571


165,107,905.48 176,171,020.88 164,522,088.69 505,801,015.05

2do. TRIMESTRE DE ABRIL A JUNIO DE 2021 (MILES PESOS) 505,801.02

ACUMULADO A JUNIO 2021 950,879.43


 DR. RODRIGO GÓMEZ MONGE
 TESORERO


 MTRO. JULIO VARGAS MEDINA
 DIRECTOR DE PLANEACIÓN


 DR. RAÚL CÁRDENAS NAVARRO
 RECTOR

DESTINO DE LOS RECURSOS FEDERALES QUE RECIBEN UNIVERSIDADES E INSTITUCIONES DE EDUCACIÓN MEDIA SUPERIOR Y SUPERIOR

En términos del artículo 36, fracción III, del Decreto de Presupuesto de Egresos de la Federación para el Ejercicio Fiscal 2021

Desglose del gasto corriente de operación

La información presentada es acumulada al periodo que se reporta

Abril- junio 2021

Fracción III										SEGUNDO TRIMESTRE 2021			
Universidad / Institución	Programa	Materiales y Suministros			Servicios Generales			Otros			ACUMULADO A JUNIO 2021		
		Abril	Mayo	Junio	Abril	Mayo	Junio	Abril	Mayo	Junio	Enero-Abril	Enero-Mayo	Enero-Junio
U · M i c h o a c a n a · d e S · N · d e H ·	SUBSIDIOS FEDERALES PARA ORGANISMOS DESCENTRALIZADOS ESTATALES U006	1,109.32	1,386.67	11,115.28	4,382.28	7,377.00	11,441.12	2,820.99	2,820.99	2,771.92	25,763.62	37,348.29	62,676.61
	CARRERA DOCENTE U040	0.00	0.00	0.00	0.00	0.00	0.00	0.00	0.00	0.00	0.00	0.00	0.00
	APOYOS A CENTROS Y ORGANIZACIONES DE EDUCACIÓN U080	0.00	0.00	0.00	0.00	0.00	0.00	0.00	0.00	0.00	0.00	0.00	0.00
	PROGRAMA PARA EL DESARROLLO PROFESIONAL DOCENTE (PRODEP) S247	0.00	0.00	0.00	0.00	0.00	0.00	0.00	0.00	0.00	0.00	0.00	0.00
	PROGRAMA FORTALECIMIENTO A LA EXCELENCIA EDUCATIVA (PROFEXCE) S300	0.00	0.00	0.00	0.00	0.00	0.00	0.00	0.00	0.00	0.00	0.00	0.00
	AAA	0.00	0.00	0.00	0.00	0.00	0.00	0.00	0.00	0.00	0.00	0.00	0.00
	BBB	0.00	0.00	0.00	0.00	0.00	0.00	0.00	0.00	0.00	0.00	0.00	0.00
SUMA DEL MES		1,109.32	1,386.67	11,115.28	4,382.28	7,377.00	11,441.12	2,820.99	2,820.99	2,771.92	25,763.62	37,348.29	62,676.61
SUMAS ACUMULADAS		1,109.32	2,495.99	13,611.27	17,993.54	25,370.55	36,811.67	39,632.66	42,453.65	45,225.57	8,312.58	19,897.25	45,225.57
ACUMULADO DEL TRIMESTRE				13,611.27			23,200.40			8,413.90			45,225.57

DR. RODRIGO GÓMEZ MONGE
TESORERO

MTRO. JULIO VARGAS MEDINA
DIRECTOR DE PLANEACIÓN

DR. RAÚL CÁRDENAS NAVARRO
RECTOR



U. Michoacana de S. N. de H.

al 30 de junio de 2021

(Miles de pesos)

ESTADO DE ACTIVIDADES

	JUNIO		ACUMULADO ENE. A JUN. 2021	
INGRESOS				
RECURSOS FEDERALES	553,710.00	100.00%	1,152,096.00	100.00%
TOTAL DE INGRESOS FEDERALES	<u>553,710.00</u>	100.00%	<u>1,152,096.00</u>	100.00%
EGRESOS				
PLANTILLA	505,801.02	91.79%	950,879.43	0.00%
MATERIALES SUMINISTROS	13,611.27	2.47%	15,771.25	0.00%
GASTOS GENERALES	23,200.40	4.21%	30,247.36	0.00%
OTROS	8,413.90	1.53%	16,658.00	0.00%
TOTAL DE EGRESOS FEDERALES	<u>551,026.59</u>	100.00%	<u>1,013,556.04</u>	0.00%
UTILIDAD O PÉRDIDA	<u>2,683.41</u>	0.48%	<u>138,539.96</u>	12.03%

Dr. Rodrigo Gómez Monge
Tesorero

Dr. Raúl Cárdenas Navarro
Rector

NOTA:

La información presentada en este formato, no exime la entrega del informe financiero trimestral

DESTINO DE LOS RECURSOS FEDERALES QUE RECIBEN UNIVERSIDADES E INSTITUCIONES DE EDUCACIÓN MEDIA SUPERIOR Y SUPERIOR

En términos del artículo 36, fracción V, del Decreto de Presupuesto de Egresos de la Federación para el Ejercicio Fiscal 2021

Información desagregada sobre matrícula

La información presentada es acumulada al periodo que se reporta

Abril-junio 2021

Universidad / Institución	UNIVERSIDAD MICHOACANA DE SAN NICOLAS DE HIDALGOI
---------------------------	---

CONSOLIDADO			
Nivel Educativo	Número de Alumnos		
	Primer Ingreso	Reingresos	Total
Medio Superior	12	8369	8381
Técnico Superior Universitario		4	4
Licenciatura	1536	32885	34421
Especialidad	39	103	142
Maestría	155	584	739
Doctorado	61	488	549
Otros			0
:			0
:			0
:			0
TOTAL	1803	42433	44236

Nivel Educativo	Escuela/Facultad/Centro	Municipio	Programa/Carrera	Número de Alumnos			Tipo de Servicio o Subistema
				Primer Ingreso	Reingreso	Total	
Medio Superior	Colegio Primitivo y Nacional de San Nicolás de Hidalgo	Morelia	Bachillerato	3	1454	1457	
Medio Superior	Escuela Preparatoria "Gral. Lázaro Cárdenas"	Uruapan	Bachillerato		673	673	
Medio Superior	Escuela Preparatoria "Ing. Pascual Ortiz Rubio"	Morelia	Bachillerato	1	1822	1823	
Medio Superior	Escuela Preparatoria "Isaac Arriaga"	Morelia	Bachillerato		966	966	
Medio Superior	Escuela Preparatoria "José Ma. Morelos y Pavón"	Morelia	Bachillerato	4	796	800	
Medio Superior	Escuela Preparatoria "Lic. Eduardo Ruiz"	Uruapan	Bachillerato		977	977	
Medio Superior	Escuela Preparatoria "Melchor Ocampo"	Morelia	Bachillerato	4	926	930	
Medio Superior	Facultad de Salud Pública y Enfermería	Morelia	Técnico en Enfermería		755	755	
Doctorado	Facultad de Contaduría y Ciencias Administrativas	Morelia	Doctorado en Administración		38	38	
Doctorado	Facultad de Arquitectura	Morelia	Doctorado en Arquitectura		9	9	
Doctorado	Facultad de Letras	Morelia	Doctorado en Arte y Cultura		8	8	
Doctorado	Facultad de Biología	Morelia	Doctorado en Ciencias Biológicas (Opciones Terminales)	7	51	58	
Doctorado	Instituto de Investigaciones Económicas y Empresariales	Morelia	Doctorado en Ciencias del Desarrollo Regional	7	19	26	
Doctorado	Instituto de Investigaciones Químico Biológicas	Morelia	Doctorado en Ciencias en Biología Experimental	3	9	12	
Doctorado	Facultad de Economía "Vasco de Quiroga"	Morelia	DOCTORADO EN CIENCIAS EN DESARROLLO SUSTENTABLE		11	11	
Doctorado	Instituto de Física y Matemáticas	Morelia	Doctorado en Ciencias en el Área de Física		18	18	

Handwritten signatures and initials in blue ink.

DESTINO DE LOS RECURSOS FEDERALES QUE RECIBEN UNIVERSIDADES E INSTITUCIONES DE EDUCACIÓN MEDIA SUPERIOR Y SUPERIOR

En términos del artículo 36, fracción V, del Decreto de Presupuesto de Egresos de la Federación para el Ejercicio Fiscal 2021

Información desagregada sobre matrícula

La información presentada es acumulada al periodo que se reporta

Abril-junio 2021

Universidad / Institución	UNIVERSIDAD MICHOACANA DE SAN NICOLAS DE HIDALGOI					
Doctorado	Facultad de Ingeniería Eléctrica	Morelia	Doctorado en Ciencias en Ingeniería Eléctrica	3	12	15
Doctorado	Facultad de Ciencias Físico Matemáticas "Mat. Luis Manuel Rivera Gutiérrez"	Morelia	Doctorado en Ciencias en Ingeniería Física	1	25	26
Doctorado	Facultad de Ingeniería Mecánica	Morelia	Doctorado en Ciencias en Ingeniería Mecánica	4	28	32
Doctorado	Facultad de Ingeniería Química	Morelia	Doctorado en Ciencias en Ingeniería Química	4	37	41
Doctorado	Instituto de Investigación en Metalurgia y Materiales	Morelia	Doctorado en Ciencias en Metalurgia y Ciencias de los Materiales	6	35	41
Doctorado	Instituto de Investigaciones Económicas y Empresariales	Morelia	Doctorado en Ciencias en Negocios Internacionales	9	24	33
Doctorado	Facultad de Derecho y Ciencias Sociales	Morelia	DOCTORADO EN CIENCIAS JURIDICAS	6		6
Doctorado	Instituto de Física y Matemáticas	Morelia	Doctorado en Ciencias Matemáticas	1	17	18
Doctorado	Instituto de Investigaciones Químico Biológicas	Morelia	Doctorado en Ciencias Químicas		23	23
Doctorado	Facultad de Ingeniería en Tecnología de la Madera	Morelia	Doctorado en Ciencias y Tecnología de la Madera	3	6	9
Doctorado	Facultad de Derecho y Ciencias Sociales	Morelia	DOCTORADO EN DERECHO		7	7
Doctorado	Facultad de Economía "Vasco de Quiroga"	Morelia	Doctorado en Desarrollo y Sustentabilidad		10	10
Doctorado	Facultad de Economía "Vasco de Quiroga"	Morelia	Doctorado en Economía Social Solidaria.	6	2	8
Doctorado	Instituto de Investigaciones Filosóficas "Luis Villoro"	Morelia	Doctorado en Filosofía		28	28
Doctorado	Instituto de Investigaciones Históricas	Morelia	Doctorado en Historia		30	30
Doctorado	Facultad de Ingeniería Civil	Morelia	Doctorado en Ingeniería Civil		5	5
Doctorado	Instituto de Investigaciones Económicas y Empresariales	Morelia	Doctorado en Políticas Públicas	1	31	32
Doctorado	Facultad de Psicología	Morelia	Doctorado en Psicología		5	5
Maestría	Facultad de Contaduría y Ciencias Administrativas	Morelia	Maestría en Administración	3	47	50
Maestría	Facultad de Ciencias Agropecuarias	Morelia	Maestría en Agricultura Protegida		6	6
Maestría	Instituto de Investigaciones Agropecuarias y Forestales	Morelia	Maestría en Ciencias Biológicas	33	32	65
Maestría	Facultad de Ciencias Médicas y Biológicas "Dr. Ignacio Chávez"	Morelia	Maestría en Ciencias de la Salud	14	13	27
Maestría	Instituto de Investigaciones Económicas y Empresariales	Morelia	Maestría en Ciencias del Desarrollo Regional	9	7	16
Maestría	Instituto de Investigaciones Químico Biológicas	Morelia	Maestría en Ciencias en Biología Experimental	4	19	23
Maestría	Instituto de Investigaciones sobre los Recursos Naturales	Morelia	Maestría en Ciencias en Ecología Integrativa	4	7	11
Maestría	Instituto de Física y Matemáticas	Morelia	Maestría en Ciencias en el Área de Física		6	6
Maestría	Facultad de Biología	Morelia	Maestría en Ciencias en Ingeniería Ambiental		28	28
Maestría	Facultad de Ingeniería Eléctrica	Morelia	Maestría en Ciencias en Ingeniería Eléctrica	6	24	30
Maestría	Facultad de Ciencias Físico Matemáticas "Mat. Luis Manuel Rivera Gutiérrez"	Morelia	Maestría en Ciencias en Ingeniería Física	4	12	16
Maestría	Facultad de Ingeniería Mecánica	Morelia	Maestría en Ciencias en Ingeniería Mecánica	4	18	22
Maestría	Facultad de Ingeniería Química	Morelia	Maestría en Ciencias en Ingeniería Química	2	21	23
Maestría	Instituto de Investigaciones Económicas y Empresariales	Morelia	Maestría en Ciencias en Negocios Internacionales	15	18	33
Maestría	Instituto de Física y Matemáticas	Morelia	Maestría en Ciencias Matemáticas		14	14
Maestría	Instituto de Investigaciones Químico Biológicas	Morelia	Maestría en Ciencias Químicas	1	15	16
Maestría	Facultad de Ingeniería en Tecnología de la Madera	Morelia	Maestría en Ciencias y Tecnología de la Madera	1	15	16
Maestría	Facultad de Contaduría y Ciencias Administrativas	Morelia	Maestría en Defensa del Contribuyente		46	46

[Handwritten signatures and marks]

DESTINO DE LOS RECURSOS FEDERALES QUE RECIBEN UNIVERSIDADES E INSTITUCIONES DE EDUCACIÓN MEDIA SUPERIOR Y SUPERIOR

En términos del artículo 36, fracción V, del Decreto de Presupuesto de Egresos de la Federación para el Ejercicio Fiscal 2021

Información desagregada sobre matrícula

La información presentada es acumulada al periodo que se reporta

Abril-junio 2021

Universidad / Institución	UNIVERSIDAD MICHOACANA DE SAN NICOLAS DE HIDALGOI					
Maestría	Facultad de Derecho y Ciencias Sociales	Morelia	Maestría en Derecho de la Información	3	18	21
Maestría	Facultad de Economía "Vasco de Quiroga"	Morelia	Maestría en Desarrollo y Sustentabilidad		11	11
Maestría	Facultad de Arquitectura	Morelia	Maestría en Diseño Avanzado		8	8
Maestría	Facultad de Psicología	Morelia	Maestría en Educación y Docencia		20	20
Maestría	Facultad de Enfermería	Morelia	Maestría en Enfermería (Opciones Terminales)		11	11
Maestría	Instituto de Investigaciones Históricas	Morelia	Maestría en Enseñanza de la Historia		12	12
Maestría	Facultad de Letras	Morelia	Maestría en Estudios del Discurso	11		11
Maestría	Facultad de Psicología	Morelia	MAESTRÍA EN ESTUDIOS PSICOANALÍTICOS		14	14
Maestría	Facultad de Filosofía "Dr. Samuel Ramos Magaña"	Morelia	Maestría en Filosofía de la Cultura		5	5
Maestría	Instituto De Investigaciones En Ciencias De La Tierra	Morelia	Maestría en Geociencias y Planificación del Territorio	4	9	13
Maestría	Facultad de Economía "Vasco de Quiroga"	Morelia	Maestría en Gestión Pública de la Sustentabilidad		6	6
Maestría	Facultad de Historia	Morelia	Maestría en Historia (Opciones Terminales)	8	10	18
Maestría	Facultad de Ingeniería Civil	Morelia	Maestría en Infraestructura del Transporte en la Rama de las Vías Terrestres		15	15
Maestría	Facultad de Ingeniería Civil	Morelia	Maestría en Ingeniería de los Recursos Hídricos	2	2	4
Maestría	Facultad de Ingeniería Civil	Morelia	Maestría en Ingeniería en el Área de Estructuras	6	5	11
Maestría	Instituto de Investigación en Metalurgia y Materiales	Morelia	Maestría en Metalurgia y Ciencias de los Materiales	7	26	33
Maestría	Instituto de Investigaciones Económicas y Empresariales	Morelia	Maestría en Políticas Públicas	11	11	22
Maestría	Instituto de Investigaciones Agropecuarias y Forestales	Morelia	Maestría en Producción Agropecuaria	3	22	25

Jm. *B* *R*