



Universidad Michoacana
de San Nicolás de Hidalgo

TESORERÍA
ADMINISTRACIÓN CENTRAL
No. Oficio: TES-1498/2022

Morelia, Michoacán. a 07 de Octubre de 2022.

Dra. Carmen Enedina Rodríguez Armenta
Directora General de Educación Superior Universitaria e Intercultural
Subsecretaría de Educación Superior
Secretaría de Educación Pública
PRESENTE.

Por instrucción del Dr. Raúl Cárdenas Navarro, Rector de la Universidad Michoacana de San Nicolás de Hidalgo, adjunto los informes correspondientes al tercer trimestre del presente año en el marco de lo establecido por el artículo 36, del Decreto de Presupuesto de Egresos de la Federación para el Ejercicio Fiscal 2022.

Sin otro particular, aprovecho la oportunidad para enviarle un saludo cordial.

Atentamente


DR. RODRIGO GÓMEZ MONGE
TESORERO



C.c.p. Archivo

RGM,fbp.



DESTINO DE LOS RECURSOS FEDERALES QUE RECIBEN UNIVERSIDADES E INSTITUCIONES DE EDUCACIÓN MEDIA SUPERIOR Y SUPERIOR.

En términos del artículo 36, fracción I del Decreto de Presupuesto de Egresos de la Federación para el Ejercicio Fiscal 2022.


Programas y cumplimiento de metas.


La información presentada es acumulada al periodo que se reporta.


Enero- Diciembre 2022.

Fracción I

| Nombre de la Universidad | Programas PEF/2022 | M E N S U A L E S | PRIMER TRIMESTRE DEL 2022 | | | NOTA | SEGUNDO TRIMESTRE DEL 2022 | | | NOTA | TERCER TRIMESTRE 2022 | | | NOTA | CUARTO TRIMESTRE DEL 2022 | | | NOTA | |
|--|---|-------------------|---|------------------|-------------------|-------------------|---|-------------------|-------------------|-------------------|---|-------------------|-------------------|-------------------|---|--------------|--------------|--------------|--|
| | | | LOS PROGRAMAS A LOS QUE SE DESTINEN LOS RECURSOS FEDERALES (MILES DE PESOS) | | | | LOS PROGRAMAS A LOS QUE SE DESTINEN LOS RECURSOS FEDERALES (MILES DE PESOS) | | | | LOS PROGRAMAS A LOS QUE SE DESTINEN LOS RECURSOS FEDERALES (MILES DE PESOS) | | | | LOS PROGRAMAS A LOS QUE SE DESTINEN LOS RECURSOS FEDERALES (MILES DE PESOS) | | | | |
| | | | Enero | Febrero | Marzo | | Abril | Mayo | Junio | | Julio | Agosto | Septiembre | | Octubre | Noviembre | Diciembre | | |
| U . M i c h o a c d a e n a H i d d e a i S g a o n N i c o l i á s | SUBSIDIOS FEDERALES PARA ORGANISMOS DESCENTRALIZADOS ESTATALES U006 | A | 33,437.00 | 300,996.00 | 613,139.00 | | 867,163.00 | 999,760.00 | 1,265,314.00 | | 1,464,368.00 | 1,596,965.00 | 1,729,562.00 | | 1,729,562.00 | 1,729,562.00 | 1,729,562.00 | | |
| | | R/M | 33,437.00 | 267,559.00 | 312,143.00 | | 254,024.00 | 132,597.00 | 265,554.00 | | 199,054.00 | 132,597.00 | 132,597.00 | | 0.00 | 0.00 | 0.00 | | |
| | PROGRAMA PARA EL DESARROLLO PROFESIONAL DOCENTE (PRODEP) S247 | A | 0.00 | 0.00 | 0.00 | | 0.00 | 0.00 | 0.00 | | 0.00 | 0.00 | 0.00 | | 0.00 | 0.00 | 0.00 | | |
| | | R/M | 0.00 | 0.00 | 0.00 | | 0.00 | 0.00 | 0.00 | | 0.00 | 0.00 | 0.00 | | 0.00 | 0.00 | 0.00 | | |
| | EXTRAORDINARIO UD06 | A | 0.00 | 0.00 | 0.00 | | 0.00 | 0.00 | 0.00 | | 0.00 | 0.00 | 0.00 | | 0.00 | 0.00 | 0.00 | | |
| | | R/M | 0.00 | 0.00 | 0.00 | | 0.00 | 0.00 | 0.00 | | 0.00 | 0.00 | 0.00 | | 0.00 | 0.00 | 0.00 | | |
| | AAA | A | 0.00 | 0.00 | 0.00 | | 0.00 | 0.00 | 0.00 | | 0.00 | 0.00 | 0.00 | | 0.00 | 0.00 | 0.00 | | |
| | | R/M | 0.00 | 0.00 | 0.00 | | 0.00 | 0.00 | 0.00 | | 0.00 | 0.00 | 0.00 | | 0.00 | 0.00 | 0.00 | | |
| | BBB | A | 0.00 | 0.00 | 0.00 | | 0.00 | 0.00 | 0.00 | | 0.00 | 0.00 | 0.00 | | 0.00 | 0.00 | 0.00 | | |
| | | R/M | 0.00 | 0.00 | 0.00 | | 0.00 | 0.00 | 0.00 | | 0.00 | 0.00 | 0.00 | | 0.00 | 0.00 | 0.00 | | |
| | CCC | A | 0.00 | 0.00 | 0.00 | | 0.00 | 0.00 | 0.00 | | 0.00 | 0.00 | 0.00 | | 0.00 | 0.00 | 0.00 | | |
| | | R/M | 0.00 | 0.00 | 0.00 | | 0.00 | 0.00 | 0.00 | | 0.00 | 0.00 | 0.00 | | 0.00 | 0.00 | 0.00 | | |
| | | A | 0.00 | 0.00 | 0.00 | | 0.00 | 0.00 | 0.00 | | 0.00 | 0.00 | 0.00 | | 0.00 | 0.00 | 0.00 | | |
| | | R/M | 0.00 | 0.00 | 0.00 | | 0.00 | 0.00 | 0.00 | | 0.00 | 0.00 | 0.00 | | 0.00 | 0.00 | 0.00 | | |
| | SUMA DEL MES | | | <u>33,437.00</u> | <u>267,559.00</u> | <u>312,143.00</u> | | <u>254,024.00</u> | <u>132,597.00</u> | <u>265,554.00</u> | | <u>199,054.00</u> | <u>132,597.00</u> | <u>132,597.00</u> | | <u>0.00</u> | <u>0.00</u> | <u>0.00</u> | |
| | SUMAS ACUMULADAS | | | 33,437.00 | 300,996.00 | 613,139.00 | | 867,163.00 | 999,760.00 | 1,265,314.00 | | 1,464,368.00 | 1,596,965.00 | 1,729,562.00 | | 1,729,562.00 | 1,729,562.00 | 1,729,562.00 | |
| ACUMULADO DEL TRIMESTRE | | | | 613,139.00 | | | 652,175.00 | | | | 464,248.00 | | | | 0.00 | | | | |


Dr. Rodrigo Gómez Monge
Tesorero


Mtro. Julio Vargas Medina
Coordinador de Planeación e Infraestructura y Fortalecimiento Universitario


Dr. Raúl Cadenas Navarro
Rector

RECURSOS FEDERALES QUE SE RECIBIERON INCLUYENDO SUBSIDIOS EXTRAORDINARIOS, DANDO CUMPLIMIENTO AL ARTICULO 36 DEL PRESUPUESTO DE EGRESOS DE LA FEDERACION PARA 2022, DEBERA PRESENTARSE EN LAS FRACCIONES I, II Y III. EL ORGANISMO DE CONTROL INTERNO DE LA INSTITUCION SERA EL RESPONSABLE DE VALIDAR LA INFORMACION PRESENTADA AL C. RECTOR(A) DE LOS RECURSOS MINISTRADOS EN EL PRESENTE EJERCICIO.

A "Acumulado"

R/M = Recursos Federales Mensuales (Subsidios Ordinario y Extraordinarios 2022)

RECURSOS FEDERALES QUE RECIBEN UNIVERSIDADES E INSTITUCIONES DE EDUCACIÓN MEDIA SUPERIOR Y SUPERIOR

Costo de la plantilla de personal
 En términos del artículo 36, fracción II del Decreto de Presupuesto de Egresos de la Federación para el Ejercicio Fiscal **2022**
 La información presentada es acumulada al periodo que se reporta
 Periodo del 01 de julio al 30 de septiembre de 2022

| Fracción II | | | | | | | | | | TERCER TRIMESTRE 2022 | | | | | | |
|---|--|---|------------------------------|------------|------------|------------------|--------|------------|-------------------------|-------------------------------------|-------|--------|------------|------------------------|------------|------------|
| Universidad / Institución | Estructura de la Plantilla (Desagregada) | | | | | | | | | Costo total de la plantilla (Pesos) | | | | | | |
| | Categoría | Tipo de personal | Costo unitario bruto (pesos) | | | Número de plazas | | | Responsabilidad laboral | Ubicación | Julio | Agosto | Septiembre | Acumulado jul. a sept. | | |
| | | | Julio | Agosto | Septiembre | Julio | Agosto | Septiembre | | | | | | | | |
| U. Michoacana de San Nicolás de Hidalgo | ✓ ✓ ✓ | TC PI ASISTENTE "A" | DOCENTE | 899.853478 | 8309.15422 | 0 | 1 | 1 | 0 | | | | 900 | 8,309 | 0 | 9,209 |
| | ✓ ✓ ✓ | TC PI ASISTENTE "C" | DOCENTE | 35301.1805 | 40936.1084 | 23923.5363 | 4 | 4 | 4 | | | | 141,205 | 163,744 | 95,694 | 400,643 |
| | ✓ ✓ ✓ | AYUDANTE DE INVESTIG. A | DOCENTE | 23127.8274 | 23291.4068 | 17782.8381 | 8 | 8 | 7 | | | | 185,023 | 186,331 | 124,480 | 495,834 |
| | ✓ ✓ ✓ | AYUDANTE DE INVESTIG. B | DOCENTE | 27108.1755 | 27173.11 | 20021.4547 | 2 | 2 | 2 | | | | 54,216 | 54,346 | 40,043 | 148,605 |
| | ✓ ✓ ✓ | AYUDANTE DE INVESTIG. C | DOCENTE | 32466.3859 | 36509.5401 | 24466.7933 | 7 | 7 | 7 | | | | 227,265 | 255,567 | 171,268 | 654,099 |
| | ✓ ✓ ✓ | TC PI ASOCIADO "A" | DOCENTE | 48375.4548 | 54780.9103 | 36878.0929 | 179 | 181 | 182 | | | | 8,695,006 | 9,915,345 | 6,711,813 | 25,322,164 |
| | ✓ ✓ ✓ | TC PI ASOCIADO "B" | DOCENTE | 53729.4839 | 60744.0424 | 40340.1408 | 98 | 98 | 95 | | | | 5,265,489 | 5,952,916 | 3,832,313 | 15,050,719 |
| | ✓ ✓ ✓ | TC PI ASOCIADO "C" | DOCENTE | 63374.2481 | 71504.1162 | 49347.0174 | 368 | 371 | 364 | | | | 23,321,723 | 26,528,027 | 17,962,314 | 67,812,065 |
| | ✓ ✓ ✓ | ASIGNATURA "A" | DOCENTE | 560.543781 | 1061.81725 | 1378.70518 | 371 | 207 | 98 | | | | 207,962 | 219,796 | 135,113 | 562,871 |
| | ✓ ✓ ✓ | ASIGNATURA "B" | DOCENTE | 559.014228 | 1110.67205 | 1127.36514 | 64,272 | 28,850 | 15,175 | | | | 35,928,962 | 32,042,889 | 17,107,766 | 85,079,617 |
| | ✓ ✓ ✓ | TC PI TITULAR "A" | DOCENTE | 74711.9198 | 4547819.45 | 54701.1105 | 114 | 2 | 118 | | | | 8,517,159 | 9,095,639 | 6,454,731 | 24,067,529 |
| | ✓ ✓ ✓ | TC PI TITULAR "B" | DOCENTE | 89688.3519 | 100479.519 | 67609.9491 | 131 | 133 | 141 | | | | 11,749,174 | 13,363,776 | 9,533,003 | 34,645,953 |
| | ✓ ✓ ✓ | TC PI TITULAR "C" | DOCENTE | 106063.312 | 299207.38 | 82378.7701 | 250 | 1 | 261 | | | | 26,515,828 | 29,920,738 | 21,500,859 | 77,937,425 |
| | ✓ ✓ ✓ | TC TA ASOCIADO "A" | DOCENTE | 35905.7384 | 843795.756 | 25587.5273 | 87 | 4 | 85 | | | | 3,123,799 | 3,375,183 | 2,174,940 | 8,673,922 |
| | ✓ ✓ ✓ | TC TA ASOCIADO "B" | DOCENTE | 43377.792 | 46219.6382 | 28385.2437 | 17 | 17 | 16 | | | | 737,422 | 785,734 | 454,164 | 1,977,320 |
| | ✓ ✓ ✓ | TC TA ASOCIADO "C" | DOCENTE | 50465.138 | 54043.2489 | 35116.366 | 115 | 117 | 119 | | | | 5,803,491 | 6,323,060 | 4,178,848 | 16,305,399 |
| | ✓ ✓ ✓ | TC TA TITULAR "A" | DOCENTE | 50274.4388 | 55883.6679 | 37932.8826 | 27 | 27 | 26 | | | | 1,357,410 | 1,508,859 | 986,255 | 3,852,524 |
| | ✓ ✓ ✓ | TC TA TITULAR "B" | DOCENTE | 55656.8629 | 64930.5438 | 41505.4542 | 84 | 84 | 89 | | | | 4,675,176 | 5,454,166 | 3,693,985 | 13,823,328 |
| | ✓ ✓ ✓ | TC TA TITULAR "C" | DOCENTE | 61450.9874 | 70870.8065 | 45065.5421 | 4 | 5 | 4 | | | | 245,804 | 354,354 | 180,262 | 780,420 |
| | ✓ ✓ ✓ | TC TA ASISTENTE "A" | DOCENTE | 19786.7973 | 133885.403 | 14476.237 | 20 | 3 | 16 | | | | 395,736 | 401,656 | 231,620 | 1,029,012 |
| | ✓ ✓ ✓ | TC TA ASISTENTE "B" | DOCENTE | 24813.2703 | 26339.5463 | 19540.2818 | 4 | 4 | 4 | | | | 199,253 | 195,358 | 78,161 | 282,772 |
| | ✓ ✓ ✓ | TC TA ASISTENTE "C" | DOCENTE | 29313.5599 | 30508.7189 | 22012.2706 | 11 | 11 | 11 | | | | 322,449 | 335,596 | 242,135 | 900,180 |
| | ✓ ✓ ✓ | MT PI ASISTENTE "A" | DOCENTE | 14381.2731 | 9485.07098 | 10099.1744 | 9 | 7 | 4 | | | | 129,431 | 66,395 | 40,397 | 236,224 |
| | ✓ ✓ ✓ | MT PI ASISTENTE "C" | DOCENTE | 16741.6531 | 19470.8864 | 11002.389 | 4 | 4 | 4 | | | | 66,967 | 77,884 | 44,010 | 188,860 |
| | ✓ ✓ ✓ | AYUDANTE DE INVESTIG. A 1/2 T. | DOCENTE | 10223.4276 | 9356.65386 | 9579.89914 | 6 | 5 | 2 | | | | 61,341 | 46,783 | 19,160 | 127,284 |
| | ✓ ✓ ✓ | AYUDANTE DE INVESTIG. C 1/2 T. | DOCENTE | 17326.2353 | 0 | 0 | 1 | 0 | 0 | | | | 17,326 | 0 | 0 | 17,326 |
| | ✓ ✓ ✓ | MT PI ASOCIADO "A" | DOCENTE | 28677.9073 | 28016.9946 | 18877.0675 | 20 | 20 | 18 | | | | 573,558 | 560,340 | 339,787 | 1,473,685 |
| | ✓ ✓ ✓ | MT PI ASOCIADO "B" | DOCENTE | 25257.0047 | 47669.317 | 19661.3353 | 13 | 8 | 13 | | | | 328,341 | 381,355 | 255,597 | 965,293 |
| | ✓ ✓ ✓ | MT PI ASOCIADO "C" | DOCENTE | 27544.3045 | 79742.8116 | 26284.6172 | 35 | 13 | 30 | | | | 964,051 | 1,036,657 | 788,539 | 2,789,246 |
| | ✓ ✓ ✓ | MT PI TITULAR "A" | DOCENTE | 31834.3954 | 45223.7074 | 26441.85 | 6 | 6 | 6 | | | | 191,006 | 271,342 | 158,651 | 621,000 |
| | ✓ ✓ ✓ | MT PI TITULAR "B" | DOCENTE | 41170.4674 | 39041.9808 | 70309.6123 | 3 | 2 | 2 | | | | 123,511 | 78,084 | 140,619 | 342,215 |
| | ✓ ✓ ✓ | MT PI TITULAR "C" | DOCENTE | 45938.493 | 70393.1511 | 35529.3138 | 4 | 6 | 5 | | | | 183,754 | 422,359 | 177,647 | 783,759 |
| | ✓ ✓ ✓ | MT TA ASOCIADO "A" | DOCENTE | 16855.6703 | 990475.344 | 12501.5965 | 130 | 2 | 103 | | | | 2,191,237 | 1,980,951 | 1,287,664 | 5,459,852 |
| | ✓ ✓ ✓ | MT TA ASOCIADO "B" | DOCENTE | 22370.5008 | 20195.8742 | 15828.866 | 4 | 5 | 5 | | | | 89,482 | 100,979 | 79,144 | 269,606 |
| | ✓ ✓ ✓ | MT TA ASOCIADO "C" | DOCENTE | 24428.5811 | 22241.8 | 18833.4838 | 46 | 46 | 45 | | | | 1,123,715 | 1,023,123 | 847,507 | 2,994,344 |
| | ✓ ✓ ✓ | MT TA TITULAR "A" | DOCENTE | 23831.2511 | 23340.9565 | 21327.4496 | 10 | 9 | 11 | | | | 238,313 | 210,069 | 234,602 | 682,983 |
| | ✓ ✓ ✓ | MT TA TITULAR "B" | DOCENTE | 21629.1825 | 31939.226 | 24249.6428 | 15 | 13 | 12 | | | | 324,438 | 415,210 | 290,996 | 1,030,643 |
| | ✓ ✓ ✓ | MT TA TITULAR "C" | DOCENTE | 30787.7135 | 29083.6408 | 22466.5799 | 2 | 2 | 2 | | | | 61,575 | 58,167 | 44,933 | 164,676 |
| | ✓ ✓ ✓ | MT TA ASISTENTE "A" | DOCENTE | 9557.80791 | 7563.26473 | 7500.18854 | 109 | 104 | 59 | | | | 1,041,801 | 786,580 | 442,511 | 2,270,892 |
| | ✓ ✓ ✓ | MT TA ASISTENTE "B" | DOCENTE | 11620.6785 | 9485.65701 | 8804.38403 | 2 | 2 | 2 | | | | 23,241 | 18,971 | 17,609 | 59,821 |
| | ✓ ✓ ✓ | MT TA ASISTENTE "C" | DOCENTE | 19183.9754 | 14241.3277 | 12433.5517 | 8 | 8 | 7 | | | | 153,472 | 113,931 | 87,035 | 354,437 |
| | ✓ ✓ ✓ | CONF 2060 JEFE DE DEPTO. ADMINISTRATIVO | ADMINISTRATIVO | 19287.8557 | 25360.8499 | 16776.0916 | 10 | 10 | 10 | | | | 192,879 | 253,608 | 167,761 | 614,248 |
| | ✓ ✓ ✓ | CONF 2100 JEFE DE PRODUCCION | ADMINISTRATIVO | 20081.4832 | 25561.7215 | 17517.4072 | 1 | 1 | 1 | | | | 20,081 | 25,562 | 17,517 | 63,160 |
| | ✓ ✓ ✓ | CONF 2200 COORDINADOR ARTISTICO | ADMINISTRATIVO | 11097.9501 | 16313.7003 | 12437.243 | 5 | 3 | 4 | | | | 55,490 | 48,941 | 49,749 | 154,180 |
| | ✓ ✓ ✓ | CONF 2281 AUXILIAR DE FUNCIONARIO A | ADMINISTRATIVO | 13490.3092 | 17317.0987 | 11167.0601 | 16 | 17 | 17 | | | | 215,845 | 294,391 | 189,840 | 700,076 |
| | ✓ ✓ ✓ | CONF 2282 AUXILIAR DE FUNCIONARIO B | ADMINISTRATIVO | 16583.461 | 24406.14 | 15686 | 9 | 9 | 9 | | | | 149,251 | 219,655 | 141,174 | 510,080 |
| | ✓ ✓ ✓ | CONF 2283 AUXILIAR DE FUNCIONARIO C | ADMINISTRATIVO | 19928.2437 | 24736.2251 | 17198.404 | 13 | 13 | 13 | | | | 259,067 | 321,571 | 223,579 | 804,217 |

RECURSOS FEDERALES QUE RECIBEN UNIVERSIDADES E INSTITUCIONES DE EDUCACIÓN MEDIA SUPERIOR Y SUPERIOR

Costo de la plantilla de personal
 En términos del artículo 36, fracción II del Decreto de Presupuesto de Egresos de la Federación para el Ejercicio Fiscal 2022
 La información presentada es acumulada al período que se reporta
 Período del 01 de julio al 30 de septiembre de 2022

| Fracción II | | | | | | | | | | TERCER TRIMESTRE 2022 | | | | |
|---|--|---|------------------------------|------------|------------|------------------|--------|------------|-------------------------|-------------------------------------|---------|-----------|------------|------------------------|
| Universidad / Institución | Estructura de la Plantilla (Desagregada) | | | | | | | | | Costo total de la plantilla (Pesos) | | | | |
| | Categoría | Tipo de personal | Costo unitario bruto (pesos) | | | Número de plazas | | | Responsabilidad laboral | Ubicación | Julio | Agosto | Septiembre | Acumulado jul. a sept. |
| | | | Julio | Agosto | Septiembre | Julio | Agosto | Septiembre | | | | | | |
| U. Michoacana de San Nicolás de Hidalgo | ✓ ✓ ✓ | CONF 2291 AUDITOR A | ADMINISTRATIVO | 13905.0234 | 19049.4782 | 12181.7223 | 2 | 2 | 2 | | 27,810 | 38,099 | 24,363 | 90,272 |
| | ✓ ✓ ✓ | CONF 2292 AUDITOR B | ADMINISTRATIVO | 23001.7909 | 28547.9888 | 20546.7005 | 2 | 2 | 2 | | 46,004 | 57,096 | 41,093 | 144,193 |
| | ✓ ✓ ✓ | CONF 2331 SUPERVISOR DE TRABAJO A | ADMINISTRATIVO | 16472.5771 | 21142.143 | 14532.615 | 8 | 8 | 8 | | 131,781 | 169,137 | 116,261 | 417,179 |
| | ✓ ✓ ✓ | CONF 2332 SUPERVISOR DE TRABAJO B | ADMINISTRATIVO | 16898.8301 | 21192.7194 | 14796.9388 | 11 | 11 | 11 | | 185,887 | 233,120 | 162,766 | 581,773 |
| | ✓ ✓ ✓ | CONF 2333 SUPERVISOR DE TRABAJO C | ADMINISTRATIVO | 16952.6412 | 23270.044 | 14636.7631 | 4 | 4 | 4 | | 67,811 | 93,080 | 58,547 | 219,438 |
| | ✓ ✓ ✓ | CONF 2420 ENCARGADO DE EDUCACION MEDICA | ADMINISTRATIVO | 9186.76567 | 11718.935 | 7908.64971 | 1 | 1 | 1 | | 9,187 | 11,719 | 7,909 | 28,814 |
| | ✓ ✓ ✓ | CONF 2460 AUXILIAR TECNICO C | ADMINISTRATIVO | 11350.5174 | 16236.29 | 11342.2408 | 5 | 5 | 5 | | 56,753 | 81,181 | 56,711 | 194,645 |
| | ✓ ✓ ✓ | COORDINADOR DE SERVICIO SOCIAL A | ADMINISTRATIVO | 32788.0833 | 41790.0958 | 28374.8409 | 3 | 3 | 3 | | 98,364 | 125,370 | 85,125 | 308,859 |
| | ✓ ✓ ✓ | CONF 2481 ASESOR JURIDICO | ADMINISTRATIVO | 18766.1846 | 24007.3709 | 15867.9086 | 2 | 2 | 2 | | 37,532 | 48,015 | 31,736 | 117,283 |
| | ✓ ✓ ✓ | ENLACE JURIDICO | ADMINISTRATIVO | 33508.1114 | 42858.9972 | 28364.7508 | 2 | 2 | 2 | | 67,016 | 85,718 | 56,730 | 209,464 |
| | ✓ ✓ ✓ | ADMINISTRADOR DE SISTEMAS | ADMINISTRATIVO | 46116.1133 | 51956.199 | 40000.0348 | 7 | 8 | 7 | | 322,813 | 415,650 | 280,000 | 1,018,463 |
| | ✓ ✓ ✓ | ENLACE ADMINISTRATIVO A | ADMINISTRATIVO | 31527.365 | 40220.8442 | 27167.303 | 9 | 9 | 9 | | 283,746 | 361,988 | 244,506 | 890,240 |
| | ✓ ✓ ✓ | ENLACE ADMINISTRATIVO B | ADMINISTRATIVO | 37447.51 | 47762.5013 | 32265.8823 | 3 | 3 | 3 | | 112,343 | 143,288 | 96,798 | 352,428 |
| | ✓ ✓ ✓ | ENLACE ADMINISTRATIVO C | ADMINISTRATIVO | 44814.4102 | 57206.5437 | 38795.9701 | 9 | 9 | 9 | | 403,330 | 514,859 | 349,164 | 1,267,352 |
| | ✓ ✓ ✓ | ENLACE ADMINISTRATIVO | ADMINISTRATIVO | 21909.1331 | 27965.9445 | 18935.3729 | 7 | 7 | 7 | | 153,364 | 195,762 | 132,548 | 481,673 |
| | ✓ ✓ ✓ | ASISTENTE DEL RECTOR | ADMINISTRATIVO | 48047.2072 | 61159.2863 | 41912.3701 | 1 | 1 | 1 | | 48,047 | 61,159 | 41,912 | 151,119 |
| | ✓ ✓ ✓ | SIND 3011 ALMACENISTA A | ADMINISTRATIVO | 11591.1206 | 24334.0322 | 17225.9789 | 2 | 1 | 1 | | 23,182 | 24,334 | 17,226 | 64,742 |
| | ✓ ✓ ✓ | SIND 3012 ALMACENISTA B | ADMINISTRATIVO | 19121.4405 | 24799.5962 | 18000.1058 | 4 | 4 | 4 | | 76,486 | 99,198 | 72,000 | 247,685 |
| | ✓ ✓ ✓ | SIND 3013 ALMACENISTA C | ADMINISTRATIVO | 20571.2691 | 28108.642 | 19423.8014 | 4 | 4 | 4 | | 82,285 | 112,435 | 77,695 | 272,415 |
| | ✓ ✓ ✓ | SIND 3021 ANALISTA A | ADMINISTRATIVO | 21759.8825 | 28518.1624 | 20060.5565 | 2 | 2 | 2 | | 43,520 | 57,036 | 40,121 | 140,677 |
| | ✓ ✓ ✓ | SIND 3022 ANALISTA B | ADMINISTRATIVO | 23351.8277 | 30558.7067 | 21457.51 | 6 | 6 | 6 | | 140,111 | 183,352 | 128,745 | 452,208 |
| | ✓ ✓ ✓ | SIND 3023 ANALISTA C | ADMINISTRATIVO | 24207.4822 | 32023.7677 | 21440.4887 | 6 | 6 | 6 | | 145,245 | 192,143 | 128,643 | 466,030 |
| | ✓ ✓ ✓ | SIND 3031 ANALISTA PROGRAMADOR A | ADMINISTRATIVO | 24,848 | 32,519 | 22,231 | 13 | 13 | 13 | | 323,027 | 422,746 | 289,005 | 1,034,778 |
| | ✓ ✓ ✓ | SIND 3032 ANALISTA PROGRAMADOR B | ADMINISTRATIVO | 24,937 | 33,230 | 22,788 | 21 | 21 | 21 | | 523,675 | 697,822 | 478,538 | 1,700,034 |
| | ✓ ✓ ✓ | SIND 3033 ANALISTA PROGRAMADOR C | ADMINISTRATIVO | 27,180 | 38,407 | 24,706 | 33 | 35 | 35 | | 896,936 | 1,344,240 | 864,707 | 3,105,883 |
| | ✓ ✓ ✓ | SIND 3036 ANALISTA PROGRAMADOR F | ADMINISTRATIVO | 29,725 | 41,021 | 26,810 | 28 | 28 | 28 | | 832,303 | 1,148,600 | 750,672 | 2,731,574 |
| | ✓ ✓ ✓ | SIND 3038 ANALISTA PROGRAMADOR H | ADMINISTRATIVO | 37,154 | 50,544 | 33,649 | 14 | 13 | 13 | | 520,162 | 657,066 | 437,441 | 1,614,669 |
| | ✓ ✓ ✓ | SIND 3041 ARCHIVISTA A | ADMINISTRATIVO | 12,760 | 17,437 | 11,971 | 6 | 6 | 5 | | 76,560 | 104,621 | 59,857 | 241,038 |
| | ✓ ✓ ✓ | SIND 3043 ARCHIVISTA C | ADMINISTRATIVO | 21,338 | 23,880 | 17,693 | 5 | 6 | 6 | | 106,689 | 143,281 | 106,158 | 356,128 |
| | ✓ ✓ ✓ | SIND 3071 AUXILIAR ADMINISTRATIVO A | ADMINISTRATIVO | 17,464 | 23,265 | 16,442 | 41 | 41 | 40 | | 716,036 | 953,873 | 657,689 | 2,327,598 |

RECURSOS FEDERALES QUE RECIBEN UNIVERSIDADES E INSTITUCIONES DE EDUCACIÓN MEDIA SUPERIOR Y SUPERIOR

Costo de la plantilla de personal
 En términos del artículo 36, fracción II del Decreto de Presupuesto de Egresos de la Federación para el Ejercicio Fiscal 2022
 La información presentada es acumulada al periodo que se reporta
 Periodo del 01 de julio al 30 de septiembre de 2022

| Fracción II | | | | | | | | | | | TERCER TRIMESTRE 2022 | | | |
|---|--|--|------------------------------|--------|------------|------------------|--------|------------|-------------------------|-----------|-------------------------------------|-----------|------------|------------------------|
| Universidad / Institución | Estructura de la Plantilla (Desagregada) | | | | | | | | | | Costo total de la plantilla (Pesos) | | | |
| | Categoría | Tipo de personal | Costo unitario bruto (pesos) | | | Número de plazas | | | Responsabilidad laboral | Ubicación | Julio | Agosto | Septiembre | Acumulado jul. a sept. |
| | | | Julio | Agosto | Septiembre | Julio | Agosto | Septiembre | | | | | | |
| U. Michoacana de San Nicolás de Hidalgo | ✓ ✓ ✓ | SIND 3072 AUXILIAR ADMINISTRATIVO B | ADMINISTRATIVO | 20,170 | 25,735 | 18,155 | 8 | 8 | 8 | | 161,362 | 205,883 | 145,239 | 512,484 |
| | ✓ ✓ ✓ | SIND 3073 AUXILIAR ADMINISTRATIVO C | ADMINISTRATIVO | 20,701 | 27,458 | 18,324 | 6 | 6 | 6 | | 124,205 | 164,747 | 109,942 | 398,894 |
| | ✓ ✓ ✓ | SIND 3111 AUXILIAR DE CONTABILIDAD A | ADMINISTRATIVO | 19,808 | 24,644 | 17,679 | 5 | 4 | 4 | | 99,040 | 98,576 | 70,717 | 268,332 |
| | ✓ ✓ ✓ | SIND 3112 AUXILIAR DE CONTABILIDAD B | ADMINISTRATIVO | 21,169 | 28,131 | 18,893 | 15 | 15 | 15 | | 317,535 | 421,963 | 283,388 | 1,022,885 |
| | ✓ ✓ ✓ | SIND 3113 AUXILIAR DE CONTABILIDAD C | ADMINISTRATIVO | 22,893 | 30,819 | 21,089 | 26 | 26 | 26 | | 595,226 | 801,286 | 548,314 | 1,944,827 |
| | ✓ ✓ ✓ | SIND 3123 AUXILIAR DEL DEPARTAMENTO JURIDICO C | ADMINISTRATIVO | 29,536 | 39,028 | 27,082 | 1 | 1 | 1 | | 29,536 | 39,028 | 27,082 | 95,646 |
| | ✓ ✓ ✓ | SIND 3132 AUXILIAR DE FOTOMECANICA B | ADMINISTRATIVO | 21,948 | 28,616 | 20,209 | 1 | 1 | 1 | | 21,948 | 28,616 | 20,209 | 70,772 |
| | ✓ ✓ ✓ | SIND 3151 AUXILIAR DE INTENDENCIA A | ADMINISTRATIVO | 16,975 | 21,227 | 16,180 | 240 | 250 | 248 | | 4,073,943 | 5,306,815 | 4,012,601 | 13,393,359 |
| | ✓ ✓ ✓ | SIND 3152 AUXILIAR DE INTENDENCIA B | ADMINISTRATIVO | 19,354 | 24,995 | 17,688 | 146 | 147 | 146 | | 2,825,751 | 3,674,195 | 2,582,399 | 9,082,345 |
| | ✓ ✓ ✓ | SIND 3153 AUXILIAR DE INTENDENCIA C | ADMINISTRATIVO | 20,005 | 26,135 | 18,028 | 60 | 60 | 60 | | 1,200,318 | 1,568,107 | 1,081,667 | 3,850,092 |
| | ✓ ✓ ✓ | SIND 3181 AUXILIAR MECANICO A | ADMINISTRATIVO | 15,717 | 24,103 | 15,908 | 1 | 1 | 1 | | 15,717 | 24,103 | 15,908 | 55,727 |
| | ✓ ✓ ✓ | SIND 3182 AUXILIAR MECANICO B | ADMINISTRATIVO | 20,493 | 26,519 | 18,793 | 2 | 2 | 2 | | 40,985 | 53,038 | 37,586 | 131,609 |
| | ✓ ✓ ✓ | SIND 3183 AUXILIAR MECANICO C | ADMINISTRATIVO | 22,063 | 21,435 | 20,380 | 3 | 4 | 3 | | 66,190 | 85,739 | 61,141 | 213,070 |
| | ✓ ✓ ✓ | SIND 3201 BIBLIOTECARIO A | ADMINISTRATIVO | 19,711 | 25,149 | 18,863 | 41 | 43 | 44 | | 808,158 | 1,081,417 | 829,984 | 2,719,560 |
| | ✓ ✓ ✓ | SIND 3202 BIBLIOTECARIO B | ADMINISTRATIVO | 21,541 | 27,724 | 19,882 | 46 | 48 | 45 | | 990,869 | 1,330,755 | 894,703 | 3,216,327 |
| | ✓ ✓ ✓ | SIND 3203 BIBLIOTECARIO C | ADMINISTRATIVO | 23,840 | 31,303 | 21,408 | 37 | 37 | 37 | | 882,081 | 1,158,216 | 792,086 | 2,832,383 |
| | ✓ ✓ ✓ | SIND 3211 CAJERO A | ADMINISTRATIVO | 14,775 | 19,422 | 12,091 | 7 | 7 | 7 | | 103,424 | 135,951 | 84,635 | 324,010 |
| | ✓ ✓ ✓ | SIND 3212 CAJERO B | ADMINISTRATIVO | 20,146 | 26,200 | 16,764 | 1 | 1 | 1 | | 20,146 | 26,200 | 16,764 | 63,110 |
| | ✓ ✓ ✓ | SIND 3213 CAJERO C | ADMINISTRATIVO | 20,769 | 27,223 | 19,179 | 1 | 1 | 1 | | 20,769 | 27,223 | 19,179 | 67,171 |
| | ✓ ✓ ✓ | SIND 3221 CHOFER A | ADMINISTRATIVO | 17,759 | 22,226 | 16,812 | 6 | 6 | 6 | | 106,551 | 133,357 | 100,871 | 340,779 |
| | ✓ ✓ ✓ | SIND 3222 CHOFER B | ADMINISTRATIVO | 19,939 | 26,381 | 18,659 | 6 | 6 | 6 | | 119,631 | 158,286 | 111,955 | 389,873 |
| | ✓ ✓ ✓ | SIND 3223 CHOFER C | ADMINISTRATIVO | 19,501 | 25,505 | 18,372 | 13 | 13 | 14 | | 253,514 | 331,567 | 257,214 | 842,295 |
| | ✓ ✓ ✓ | SIND 3231 CLASIFICADOR CATALOGADOR A | ADMINISTRATIVO | 24,329 | 31,916 | 22,442 | 2 | 2 | 2 | | 48,659 | 63,833 | 44,885 | 157,376 |
| | ✓ ✓ ✓ | SIND 3232 CLASIFICADOR CATALOGADOR B | ADMINISTRATIVO | 25,861 | 33,997 | 23,745 | 5 | 5 | 5 | | 129,304 | 169,986 | 118,725 | 418,014 |
| | ✓ ✓ ✓ | SIND 3233 CLASIFICADOR CATALOGADOR C | ADMINISTRATIVO | 27,072 | 34,746 | 24,865 | 3 | 3 | 3 | | 81,216 | 104,238 | 74,596 | 260,050 |
| | ✓ ✓ ✓ | SIND 3251 COMPAGINADOR ENCADERNADOR A | ADMINISTRATIVO | 19,105 | 24,786 | 17,706 | 1 | 1 | 1 | | 19,105 | 24,786 | 17,706 | 61,597 |
| | ✓ ✓ ✓ | SIND 3252 COMPAGINADOR ENCADERNADOR B | ADMINISTRATIVO | 19,762 | 25,721 | 18,158 | 1 | 1 | 1 | | 19,762 | 25,721 | 18,158 | 63,641 |
| | ✓ ✓ ✓ | SIND 3262 CONTROLISTA A | ADMINISTRATIVO | 21,068 | 26,585 | 19,338 | 1 | 1 | 1 | | 21,068 | 26,585 | 19,338 | 66,991 |
| | ✓ ✓ ✓ | SIND 3262 CONTROLISTA B | ADMINISTRATIVO | 23,182 | 30,312 | 21,325 | 3 | 3 | 3 | | 69,546 | 90,936 | 63,974 | 224,456 |
| | ✓ ✓ ✓ | SIND 3263 CONTROLISTA C | ADMINISTRATIVO | 22,703 | 31,473 | 20,734 | 2 | 2 | 2 | | 45,406 | 62,945 | 41,467 | 149,819 |

RECURSOS FEDERALES QUE RECIBEN UNIVERSIDADES E INSTITUCIONES DE EDUCACIÓN MEDIA SUPERIOR Y SUPERIOR

Costo de la plantilla de personal

En términos del artículo 36, fracción II del Decreto de Presupuesto de Egresos de la Federación para el Ejercicio Fiscal 2022

La información presentada es acumulada al periodo que se reporta

Periodo del 01 de julio al 30 de septiembre de 2022

| Fracción II | | | | | | | | | | | TERCER TRIMESTRE 2022 | | | | | |
|---|--|--|------------------------------|--------|------------|------------------|--------|------------|-------------------------|-----------|-------------------------------------|--------|------------|------------------------|-----------|------------|
| Universidad / Institución | Estructura de la Plantilla (Desagregada) | | | | | | | | | | Costo total de la plantilla (Pesos) | | | | | |
| | Categoría | Tipo de personal | Costo unitario bruto (pesos) | | | Número de plazas | | | Responsabilidad laboral | Ubicación | Julio | Agosto | Septiembre | Acumulado jul. a sept. | | |
| | | | Julio | Agosto | Septiembre | Julio | Agosto | Septiembre | | | | | | | | |
| U. Michoacana de San Nicolás de Hidalgo | ✓ ✓ ✓ | SIND 3311 DEPENDIENTE DE LIBRERIA A | ADMINISTRATIVO | 18,802 | 24,435 | 17,366 | 3 | 3 | 3 | | | | 56,406 | 73,304 | 52,098 | 181,807 |
| | ✓ ✓ ✓ | SIND 3311 DEPENDIENTE DE LIBRERIA B | ADMINISTRATIVO | 20,146 | 26,280 | 18,603 | 2 | 2 | 2 | | | | 40,292 | 52,559 | 37,205 | 130,057 |
| | ✓ ✓ ✓ | SIND 3313 DEPENDIENTE DE LIBRERIA C | ADMINISTRATIVO | 21,601 | 28,184 | 19,866 | 1 | 1 | 1 | | | | 21,601 | 28,184 | 19,866 | 69,651 |
| | ✓ ✓ ✓ | SIND 3323 DIBUJANTE TECNICO C | ADMINISTRATIVO | 16,753 | 24,908 | 15,065 | 1 | 1 | 1 | | | | 16,753 | 24,908 | 15,065 | 56,726 |
| | ✓ ✓ ✓ | SIND 3331 DISEÑADOR ARTISTICO A | ADMINISTRATIVO | 18,509 | 27,199 | 16,771 | 1 | 1 | 1 | | | | 18,509 | 27,199 | 16,771 | 62,478 |
| | ✓ ✓ ✓ | SIND 3332 DISEÑADOR ARTISTICO B | ADMINISTRATIVO | 24,027 | 31,417 | 22,126 | 1 | 1 | 1 | | | | 24,027 | 31,417 | 22,126 | 77,571 |
| | ✓ ✓ ✓ | SIND 3353 ELECTRICISTA TRAMOYISTA C | ADMINISTRATIVO | 21,965 | 28,637 | 20,295 | 2 | 2 | 2 | | | | 43,930 | 57,274 | 40,589 | 141,794 |
| | ✓ ✓ ✓ | SIND 3382 ENCARGADO DE LA SALA DE ORDEÑA B | ADMINISTRATIVO | 17,312 | 20,962 | 15,793 | 2 | 2 | 2 | | | | 34,624 | 41,925 | 31,585 | 108,134 |
| | ✓ ✓ ✓ | SIND 3382 ENCARGADO DE LA SALA DE ORDEÑA C | ADMINISTRATIVO | 20,723 | 26,556 | 19,111 | 1 | 1 | 1 | | | | 20,723 | 26,556 | 19,111 | 66,390 |
| | ✓ ✓ ✓ | SIND 3392 ENCARGADO DE MESA A | ADMINISTRATIVO | 13,451 | 14,103 | 11,762 | 1 | 1 | 1 | | | | 13,451 | 14,103 | 11,762 | 39,315 |
| | ✓ ✓ ✓ | SIND 3392 ENCARGADO DE MESA B | ADMINISTRATIVO | 23,245 | 30,443 | 21,351 | 3 | 3 | 3 | | | | 69,734 | 91,329 | 64,054 | 225,117 |
| | ✓ ✓ ✓ | SIND 3402 ENCARGADO DE TEATRO B | ADMINISTRATIVO | 18,225 | 26,040 | 17,588 | 2 | 2 | 2 | | | | 36,450 | 52,081 | 35,176 | 123,706 |
| | ✓ ✓ ✓ | SIND 3452 GRABADISTA B | ADMINISTRATIVO | 21,116 | 27,580 | 19,385 | 2 | 2 | 2 | | | | 42,232 | 55,160 | 38,770 | 136,162 |
| | ✓ ✓ ✓ | SIND 3453 GRABADISTA C | ADMINISTRATIVO | 22,564 | 29,543 | 20,713 | 2 | 2 | 2 | | | | 45,128 | 59,086 | 41,425 | 145,640 |
| | ✓ ✓ ✓ | SIND 3461 JARDINERO A | ADMINISTRATIVO | 17,736 | 23,689 | 16,580 | 12 | 12 | 12 | | | | 212,829 | 284,268 | 198,956 | 696,053 |
| | ✓ ✓ ✓ | SIND 3462 JARDINERO B | ADMINISTRATIVO | 19,666 | 25,744 | 19,905 | 20 | 20 | 20 | | | | 393,321 | 514,873 | 398,103 | 1,306,297 |
| | ✓ ✓ ✓ | SIND 3463 JARDINERO C | ADMINISTRATIVO | 21,406 | 28,693 | 19,904 | 12 | 11 | 11 | | | | 256,867 | 315,624 | 218,939 | 791,430 |
| | ✓ ✓ ✓ | SIND 3471 COCINERA "A" | ADMINISTRATIVO | 16,829 | 21,744 | 15,908 | 70 | 74 | 75 | | | | 1,177,999 | 1,609,078 | 1,193,087 | 3,980,163 |
| | ✓ ✓ ✓ | SIND 3472 COCINERA "B" | ADMINISTRATIVO | 19,580 | 25,553 | 17,946 | 54 | 54 | 54 | | | | 1,057,313 | 1,379,858 | 969,095 | 3,406,266 |
| | ✓ ✓ ✓ | SIND 3473 COCINERA "C" | ADMINISTRATIVO | 20,387 | 27,044 | 18,706 | 40 | 40 | 40 | | | | 815,463 | 1,081,761 | 748,234 | 2,645,457 |
| | ✓ ✓ ✓ | SIND 3511 JEFE DE SECCION ADMINISTRATIVA A | ADMINISTRATIVO | 19,821 | 25,842 | 17,286 | 3 | 3 | 3 | | | | 59,462 | 77,527 | 51,859 | 188,849 |
| | ✓ ✓ ✓ | SIND 3512 JEFE DE SECCION ADMINISTRATIVA B | ADMINISTRATIVO | 24,175 | 32,400 | 22,166 | 19 | 19 | 19 | | | | 459,328 | 615,605 | 421,153 | 1,496,086 |
| | ✓ ✓ ✓ | SIND 3513 JEFE DE SECCION ADMINISTRATIVA C | ADMINISTRATIVO | 25,950 | 34,806 | 23,890 | 18 | 18 | 18 | | | | 467,098 | 626,516 | 430,017 | 1,523,632 |
| | ✓ ✓ ✓ | SIND 3532 LOCUTOR B | ADMINISTRATIVO | 19,790 | 29,157 | 17,930 | 1 | 1 | 1 | | | | 19,790 | 29,157 | 17,930 | 66,878 |
| | ✓ ✓ ✓ | SIND 3533 LOCUTOR C | ADMINISTRATIVO | 20,468 | 32,860 | 20,733 | 1 | 1 | 1 | | | | 20,468 | 32,860 | 20,733 | 74,062 |
| | ✓ ✓ ✓ | SIND 3542 MECANICO B | ADMINISTRATIVO | 21,909 | 30,287 | 20,028 | 2 | 2 | 2 | | | | 43,817 | 60,575 | 40,057 | 144,449 |
| | ✓ ✓ ✓ | SIND 3543 MECANICO C | ADMINISTRATIVO | 23,918 | 32,556 | 21,890 | 3 | 3 | 3 | | | | 71,754 | 97,669 | 65,670 | 235,094 |
| | ✓ ✓ ✓ | SIND 3553 MIMEOGRAFISTA C | ADMINISTRATIVO | 20,655 | 27,926 | 18,929 | 3 | 3 | 3 | | | | 61,966 | 83,778 | 56,786 | 202,531 |
| | ✓ ✓ ✓ | SIND 3561 OFICIAL ADMINISTRATIVO A | ADMINISTRATIVO | 18,071 | 22,343 | 16,664 | 209 | 223 | 215 | | | | 3,776,748 | 4,982,408 | 3,582,656 | 12,341,812 |
| | ✓ ✓ ✓ | SIND 3562 OFICIAL ADMINISTRATIVO B | ADMINISTRATIVO | 20,236 | 25,903 | 18,638 | 164 | 170 | 163 | | | | 3,318,712 | 4,403,459 | 3,038,061 | 10,760,232 |

RECURSOS FEDERALES QUE RECIBEN UNIVERSIDADES E INSTITUCIONES DE EDUCACIÓN MEDIA SUPERIOR Y SUPERIOR

Costo de la plantilla de personal

En términos del artículo 36, fracción II del Decreto de Presupuesto de Egresos de la Federación para el Ejercicio Fiscal 2022

La información presentada es acumulada al periodo que se reporta

Periodo del 01 de julio al 30 de septiembre de 2022

| Fracción II | | | | | | | | | | TERCER TRIMESTRE 2022 | | | | | | | |
|---|--|--|------------------------------|--------|------------|------------------|--------|------------|-------------------------|-------------------------------------|-------|--------|------------|------------------------|-----------|-----------|-----------|
| Universidad / Institución | Estructura de la Plantilla (Desagregada) | | | | | | | | | Costo total de la plantilla (Pesos) | | | | | | | |
| | Categoría | Tipo de personal | Costo unitario bruto (pesos) | | | Número de plazas | | | Responsabilidad laboral | Ubicación | Julio | Agosto | Septiembre | Acumulado jul. a sept. | | | |
| | | | Julio | Agosto | Septiembre | Julio | Agosto | Septiembre | | | | | | | | | |
| U. Michoacana de San Nicolás de Hidalgo | ✓ ✓ ✓ | SIND 3563 OFICIAL ADMINISTRATIVO C | ADMINISTRATIVO | 21,505 | 27,376 | 19,450 | 82 | 85 | 83 | | | | | 1,763,429 | 2,326,938 | 1,614,310 | 5,704,677 |
| | ✓ ✓ ✓ | SIND 3572 OFICIAL EN ANFITEATRO B | ADMINISTRATIVO | 0 | 0 | 0 | 0 | 0 | 0 | | | | | 0 | 0 | 0 | 0 |
| | ✓ ✓ ✓ | SIND 3592 OPERADOR DE COMPUTADORA B | ADMINISTRATIVO | 19,954 | 27,982 | 18,349 | 2 | 2 | 2 | | | | | 39,908 | 55,963 | 36,698 | 132,568 |
| | ✓ ✓ ✓ | SIND 3593 OPERADOR DE COMPUTADORA C | ADMINISTRATIVO | 24,151 | 30,508 | 22,167 | 2 | 2 | 2 | | | | | 48,301 | 61,017 | 44,334 | 153,652 |
| | ✓ ✓ ✓ | SIND 3601 OPERADOR GRABADOR A | ADMINISTRATIVO | 15,353 | 29,757 | 17,226 | 1 | 1 | 1 | | | | | 15,353 | 29,757 | 17,226 | 62,336 |
| | ✓ ✓ ✓ | SIND 3602 OPERADOR GRABADOR B | ADMINISTRATIVO | 20,582 | 26,519 | 18,971 | 1 | 1 | 1 | | | | | 20,582 | 26,519 | 18,971 | 66,073 |
| | ✓ ✓ ✓ | SIND 3611 PEON AGROPECUARIO A | ADMINISTRATIVO | 17,881 | 23,097 | 16,302 | 10 | 10 | 10 | | | | | 178,805 | 230,966 | 163,018 | 572,789 |
| | ✓ ✓ ✓ | SIND 3612 PEON AGROPECUARIO B | ADMINISTRATIVO | 19,614 | 26,024 | 18,428 | 11 | 11 | 11 | | | | | 215,756 | 286,267 | 202,709 | 704,732 |
| | ✓ ✓ ✓ | SIND 3613 PEON AGROPECUARIO C | ADMINISTRATIVO | 20,999 | 27,341 | 19,401 | 7 | 7 | 7 | | | | | 146,996 | 191,386 | 135,806 | 474,188 |
| | ✓ ✓ ✓ | SIND 3621 PRENSISTA A | ADMINISTRATIVO | 20,419 | 26,582 | 18,888 | 2 | 2 | 2 | | | | | 40,837 | 53,164 | 37,777 | 131,778 |
| | ✓ ✓ ✓ | SIND 3631 PROGRAMADOR DE COMPUTO A | ADMINISTRATIVO | 25,141 | 33,101 | 23,032 | 1 | 1 | 1 | | | | | 25,141 | 33,101 | 23,032 | 81,274 |
| | ✓ ✓ ✓ | SIND 3633 PROGRAMADOR DE COMPUTO C | ADMINISTRATIVO | 25,419 | 32,110 | 23,395 | 7 | 7 | 7 | | | | | 177,933 | 224,767 | 163,765 | 566,465 |
| | ✓ ✓ ✓ | SIND 3642 PROGRAMADOR DE RADIO B | ADMINISTRATIVO | 17,724 | 28,184 | 16,026 | 1 | 1 | 1 | | | | | 17,724 | 28,184 | 16,026 | 61,934 |
| | ✓ ✓ ✓ | SIND 3661 REPORTERO A | ADMINISTRATIVO | 17,952 | 25,400 | 17,584 | 3 | 3 | 3 | | | | | 53,856 | 76,200 | 52,751 | 182,807 |
| | ✓ ✓ ✓ | SIND 3662 REPORTERO B | ADMINISTRATIVO | 21,772 | 28,518 | 20,061 | 3 | 3 | 3 | | | | | 65,315 | 85,554 | 60,182 | 211,051 |
| | ✓ ✓ ✓ | SIND 3671 RESTAURADOR DE LIBROS A | ADMINISTRATIVO | 12,359 | 13,071 | 10,786 | 1 | 1 | 1 | | | | | 12,359 | 13,071 | 10,786 | 36,216 |
| | ✓ ✓ ✓ | SIND 3673 RESTAURADOR DE LIBROS C | ADMINISTRATIVO | 21,232 | 27,724 | 19,499 | 3 | 3 | 3 | | | | | 63,695 | 83,172 | 58,498 | 205,365 |
| | ✓ ✓ ✓ | SIND 3681 SECRETARIA DE FUNCIONARIO A | ADMINISTRATIVO | 23,965 | 32,521 | 21,963 | 36 | 36 | 36 | | | | | 862,740 | 1,170,761 | 790,668 | 2,824,169 |
| | ✓ ✓ ✓ | SIND 3682 SECRETARIA DE FUNCIONARIO B | ADMINISTRATIVO | 26,063 | 33,255 | 24,085 | 14 | 15 | 14 | | | | | 364,889 | 498,819 | 337,189 | 1,200,897 |
| | ✓ ✓ ✓ | SIND 3683 SECRETARIA DE FUNCIONARIO C | ADMINISTRATIVO | 28,934 | 36,583 | 26,091 | 21 | 22 | 21 | | | | | 607,608 | 804,821 | 547,904 | 1,960,332 |
| | ✓ ✓ ✓ | SIND 3731 TECNICO EN MANTENIMIENTO A | ADMINISTRATIVO | 21,869 | 28,025 | 22,759 | 19 | 19 | 18 | | | | | 415,506 | 532,480 | 409,671 | 1,357,657 |
| | ✓ ✓ ✓ | SIND 3732 TECNICO EN MANTENIMIENTO B | ADMINISTRATIVO | 23,140 | 30,603 | 21,256 | 18 | 18 | 18 | | | | | 416,517 | 550,862 | 382,606 | 1,349,986 |
| | ✓ ✓ ✓ | SIND 3733 TECNICO EN MANTENIMIENTO C | ADMINISTRATIVO | 25,282 | 30,289 | 23,040 | 11 | 12 | 11 | | | | | 278,099 | 363,472 | 253,444 | 895,015 |
| | ✓ ✓ ✓ | SIND 3734 TECNICO EN MANTENIMIENTO D | ADMINISTRATIVO | 29,318 | 38,945 | 26,141 | 9 | 9 | 9 | | | | | 263,860 | 350,509 | 235,270 | 849,639 |
| | ✓ ✓ ✓ | SIND 3741 TECNICO EN CONSERVACION DE EQUIPO A | ADMINISTRATIVO | 19,815 | 26,222 | 18,111 | 3 | 3 | 3 | | | | | 59,445 | 78,667 | 54,334 | 192,446 |
| | ✓ ✓ ✓ | SIND 3742 TECNICO EN CONSERVACION DE EQUIPO B | ADMINISTRATIVO | 22,097 | 30,020 | 20,265 | 3 | 3 | 3 | | | | | 66,292 | 90,059 | 60,795 | 217,146 |
| | ✓ ✓ ✓ | SIND 3743 TECNICO EN CONSERVACION DE EQUIPO C | ADMINISTRATIVO | 19,857 | 29,665 | 17,969 | 1 | 1 | 1 | | | | | 19,857 | 29,665 | 17,969 | 67,490 |
| | ✓ ✓ ✓ | SIND 3744 TECNICO EN CONSERVACION DE EQUIPO D | ADMINISTRATIVO | 28,555 | 39,308 | 26,018 | 6 | 6 | 6 | | | | | 171,329 | 235,850 | 156,106 | 563,285 |
| | ✓ ✓ ✓ | SIND 3751 TECNICO EN ELAB. DE MAT. AUDIOVISUAL A | ADMINISTRATIVO | 22,291 | 29,112 | 20,560 | 4 | 4 | 4 | | | | | 89,163 | 116,449 | 82,240 | 287,851 |
| | ✓ ✓ ✓ | SIND 3751 TECNICO EN ELAB. DE MAT. AUDIOVISUAL B | ADMINISTRATIVO | 23,005 | 30,145 | 21,189 | 2 | 2 | 2 | | | | | 46,009 | 60,289 | 42,377 | 148,676 |

RECURSOS FEDERALES QUE RECIBEN UNIVERSIDADES E INSTITUCIONES DE EDUCACION MEDIA SUPERIOR Y SUPERIOR

Costo de la plantilla de personal

En términos del artículo 36, fracción II del Decreto de Presupuesto de Egresos de la Federación para el Ejercicio Fiscal 2022

La información presentada es acumulada al periodo que se reporta

Periodo del 01 de julio al 30 de septiembre de 2022

| Fracción II | | | | | | | | | | | TERCER TRIMESTRE 2022 | | | |
|---|--|---|------------------------------|--------|------------|------------------|--------|------------|-------------------------|-----------|-------------------------------------|-----------|------------|------------------------|
| Universidad / Institución | Estructura de la Plantilla (Desagregada) | | | | | | | | | | Costo total de la plantilla (Pesos) | | | |
| | Categoría | Tipo de personal | Costo unitario bruto (pesos) | | | Número de plazas | | | Responsabilidad laboral | Ubicación | Julio | Agosto | Septiembre | Acumulado jul. a sept. |
| | | | Julio | Agosto | Septiembre | Julio | Agosto | Septiembre | | | | | | |
| U. Michoacana de San Nicolás de Hidalgo | ✓ ✓ ✓ | SIND 3753 TECNICO EN ELAB. DE MAT. AUDIOVISUAL C | ADMINISTRATIVO | 25,011 | 32,226 | 22,407 | 4 | 4 | 4 | | 100,043 | 128,905 | 89,629 | 318,577 |
| | ✓ ✓ ✓ | SIND 3761 TECNICO EN PRESUPUESTO A | ADMINISTRATIVO | 22,292 | 29,101 | 20,211 | 6 | 6 | 6 | | 133,752 | 174,609 | 121,265 | 429,626 |
| | ✓ ✓ ✓ | SIND 3762 TECNICO EN PRESUPUESTO B | ADMINISTRATIVO | 20,638 | 30,168 | 19,332 | 4 | 4 | 4 | | 82,553 | 120,673 | 77,329 | 280,555 |
| | ✓ ✓ ✓ | SIND 3763 TECNICO EN PRESUPUESTO C | ADMINISTRATIVO | 24,861 | 35,333 | 22,214 | 22 | 22 | 22 | | 546,943 | 777,327 | 488,714 | 1,812,983 |
| | ✓ ✓ ✓ | SIND 3772 TECNICO EN LA PREP. DE PROD. CARNICOS B | ADMINISTRATIVO | 23,080 | 30,239 | 21,189 | 1 | 1 | 1 | | 23,080 | 30,239 | 21,189 | 74,508 |
| | ✓ ✓ ✓ | SIND 3782 TRACTORISTA B | ADMINISTRATIVO | 22,294 | 28,656 | 20,724 | 1 | 1 | 1 | | 22,294 | 28,656 | 20,724 | 71,674 |
| | ✓ ✓ ✓ | SIND 3783 TRACTORISTA C | ADMINISTRATIVO | 23,021 | 30,112 | 21,196 | 3 | 3 | 3 | | 69,064 | 90,337 | 63,598 | 222,989 |
| | ✓ ✓ ✓ | SIND 3791 VELADOR A | ADMINISTRATIVO | 16,982 | 21,941 | 15,203 | 14 | 14 | 13 | | 237,747 | 307,173 | 197,639 | 742,558 |
| | ✓ ✓ ✓ | SIND 3792 VELADOR B | ADMINISTRATIVO | 19,244 | 26,249 | 17,996 | 15 | 15 | 15 | | 288,666 | 393,734 | 269,947 | 952,346 |
| | ✓ ✓ ✓ | SIND 3793 VELADOR C | ADMINISTRATIVO | 19,979 | 25,707 | 18,400 | 30 | 31 | 30 | | 599,366 | 796,931 | 552,007 | 1,948,304 |
| | ✓ ✓ ✓ | SIND 3801 CAMAROGRAFO A | ADMINISTRATIVO | 20,340 | 26,539 | 18,667 | 2 | 2 | 2 | | 40,680 | 53,078 | 37,334 | 131,092 |
| | ✓ ✓ ✓ | SIND 3802 CAMAROGRAFO B | ADMINISTRATIVO | 27,072 | 36,549 | 24,865 | 1 | 1 | 1 | | 27,072 | 36,549 | 24,865 | 88,487 |
| | ✓ ✓ ✓ | SIND 3803 CAMAROGRAFO C | ADMINISTRATIVO | 29,413 | 38,941 | 27,082 | 2 | 2 | 2 | | 58,826 | 77,882 | 54,163 | 190,870 |
| | ✓ ✓ ✓ | SIND 3811 OFICIAL ADMTIVO BILINGUE A | ADMINISTRATIVO | 1,908 | 3,619 | 14,001 | 1 | 1 | 1 | | 1,908 | 3,619 | 14,001 | 19,527 |
| | ✓ ✓ ✓ | SIND 3812 OFICIAL ADMTIVO. BILINGUE B | ADMINISTRATIVO | 22,645 | 29,531 | 20,867 | 2 | 2 | 2 | | 45,289 | 59,063 | 41,733 | 146,085 |
| | ✓ ✓ ✓ | SIND 3813 OFICIAL ADMTIVO. BILINGUE C | ADMINISTRATIVO | 24,027 | 30,562 | 20,028 | 1 | 1 | 1 | | 24,027 | 30,562 | 20,028 | 74,618 |
| | ✓ ✓ ✓ | SIND 3821 VIGILANTE A | ADMINISTRATIVO | 18,525 | 23,792 | 17,017 | 48 | 49 | 48 | | 889,224 | 1,165,794 | 816,816 | 2,871,833 |
| | ✓ ✓ ✓ | SIND 3822 VIGILANTE B | ADMINISTRATIVO | 20,991 | 25,827 | 19,030 | 14 | 15 | 14 | | 293,879 | 387,412 | 266,421 | 947,711 |
| | ✓ ✓ ✓ | SIND 3823 VIGILANTE C | ADMINISTRATIVO | 22,291 | 28,882 | 20,593 | 4 | 4 | 4 | | 89,166 | 115,527 | 82,374 | 287,067 |
| | ✓ ✓ ✓ | JUBILADO DOCENTE | DOCENTE | 0 | 1,108 | 0 | 0 | 59 | 0 | | 0 | 65,356 | 0 | 65,356 |
| | ✓ ✓ ✓ | ASIGNATURA TECNICO ACADEMICO JUB A | DOCENTE | 1,016 | 787 | 731 | 4 | 4 | 4 | | 4,064 | 3,149 | 2,923 | 10,136 |
| | ✓ ✓ ✓ | ASIGNATURA TECNICO ACADEMICO JUB B | DOCENTE | 890 | 728 | 912 | 252 | 225 | 204 | | 224,285 | 163,907 | 186,112 | 574,304 |
| | ✓ ✓ ✓ | CONF 4211 TECNICO EN SOLDADURA Y EQ. HERRAMIENTA | ADMINISTRATIVO | 25,988 | 34,155 | 23,871 | 1 | 1 | 1 | | 25,988 | 34,155 | 23,871 | 84,014 |
| | ✓ ✓ ✓ | CONF 4351 COORDINADOR | ADMINISTRATIVO | 4,028 | 5,127 | 3,513 | 1 | 1 | 1 | | 4,028 | 5,127 | 3,513 | 12,668 |
| | ✓ ✓ ✓ | CONF 4361 ENTRENADOR A | ADMINISTRATIVO | 3,536 | 2,608 | 4,470 | 1 | 1 | 1 | | 3,536 | 2,608 | 4,470 | 10,614 |
| | ✓ ✓ ✓ | CONF 4362 ENTRENADOR B | ADMINISTRATIVO | 11,580 | 15,710 | 10,834 | 1 | 1 | 1 | | 11,580 | 15,710 | 10,834 | 38,124 |
| | ✓ ✓ ✓ | CONF 4364 ENTRENADOR D | ADMINISTRATIVO | 7,276 | 9,327 | 6,348 | 1 | 1 | 1 | | 7,276 | 9,327 | 6,348 | 22,950 |
| | ✓ ✓ ✓ | CONF 4421 ENTRENADOR DE 1/2 TIEMPO | ADMINISTRATIVO | 7,993 | 10,174 | 6,972 | 1 | 1 | 1 | | 7,993 | 10,174 | 6,972 | 25,140 |
| | ✓ ✓ ✓ | CONF 4521 ENC. DE MANTENIMIENTO | ADMINISTRATIVO | 21,204 | 27,756 | 19,809 | 1 | 1 | 1 | | 21,204 | 27,756 | 19,809 | 68,770 |
| | ✓ ✓ ✓ | CONF 4531 HABILITADOR BIBLIOGRAFICO | ADMINISTRATIVO | 18,620 | 24,183 | 15,428 | 1 | 1 | 1 | | 18,620 | 24,183 | 15,428 | 58,232 |



RECURSOS FEDERALES QUE RECIBEN UNIVERSIDADES E INSTITUCIONES DE EDUCACIÓN MEDIA SUPERIOR Y SUPERIOR

Costo de la plantilla de personal
 En términos del artículo 36, fracción II del Decreto de Presupuesto de Egresos de la Federación para el Ejercicio Fiscal 2022
 La información presentada es acumulada al periodo que se reporta
 Periodo del 01 de julio al 30 de septiembre de 2022

| Fracción II | | | | | | | | | | TERCER TRIMESTRE 2022 | | | | |
|---|--|--|------------------------------|---------|------------|------------------|--------|------------|-------------------------|-------------------------------------|-----------|-----------|------------|------------------------|
| Universidad / Institución | Estructura de la Plantilla (Desagregada) | | | | | | | | | Costo total de la plantilla (Pesos) | | | | |
| | Categoría | Tipo de personal | Costo unitario bruto (pesos) | | | Número de plazas | | | Responsabilidad laboral | Ubicación | Julio | Agosto | Septiembre | Acumulado jul. a sept. |
| | | | Julio | Agosto | Septiembre | Julio | Agosto | Septiembre | | | | | | |
| U. Michoacana de San Nicolás de Hidalgo | ✓ ✓ ✓ | CONF 4601 INTENDENTE GENERAL | ADMINISTRATIVO | 21,948 | 27,926 | 19,569 | 3 | 3 | 3 | | 65,844 | 83,778 | 58,706 | 208,328 |
| | ✓ ✓ ✓ | CONF 4641 ENTRENADOR DE ATLETISMO | ADMINISTRATIVO | 18,097 | 26,760 | 16,342 | 2 | 2 | 2 | | 36,195 | 53,520 | 32,683 | 122,398 |
| | ✓ ✓ ✓ | CONF 4661 ENTRENADOR DE FUT BOL | ADMINISTRATIVO | 11,778 | 15,038 | 10,084 | 1 | 1 | 1 | | 11,778 | 15,038 | 10,084 | 36,900 |
| | ✓ ✓ ✓ | CONF 4911 MEDICO | ADMINISTRATIVO | 20,541 | 26,789 | 18,866 | 2 | 2 | 2 | | 41,083 | 53,579 | 37,732 | 132,393 |
| | ✓ ✓ ✓ | CHOFER | ADMINISTRATIVO | 2,720 | 17,647 | 0 | 1 | 1 | 0 | | 2,720 | 17,647 | 0 | 20,367 |
| | ✓ ✓ ✓ | 6/B ABOGADO GENERAL | MANDO MEDIO Y SUPERIOR | 75,587 | 96,665 | 63,835 | 1 | 1 | 1 | | 75,587 | 96,665 | 63,835 | 236,088 |
| | ✓ ✓ ✓ | 6/B CONTRALOR GENERAL | MANDO MEDIO Y SUPERIOR | 83,710 | 106,776 | 71,880 | 1 | 1 | 1 | | 83,710 | 106,776 | 71,880 | 262,366 |
| | ✓ ✓ ✓ | 9/B DIRECTOR GENERAL ADMINISTRATIVO | MANDO MEDIO Y SUPERIOR | 56,186 | 71,671 | 48,229 | 11 | 11 | 11 | | 618,041 | 788,381 | 530,514 | 1,936,936 |
| | ✓ ✓ ✓ | ANALISTA PROGRAMADOR H | MANDO MEDIO Y SUPERIOR | 48,047 | 61,159 | 41,912 | 1 | 1 | 1 | | 48,047 | 61,159 | 41,912 | 151,119 |
| | ✓ ✓ ✓ | 7/B DIRECTOR ACADEMICO DE FACULTAD | MANDO MEDIO Y SUPERIOR | 59,228 | 107,223 | 64,572 | 27 | 29 | 29 | | 1,599,162 | 3,109,478 | 1,872,598 | 6,581,237 |
| | ✓ ✓ ✓ | 17/B JEFE DE UNIDAD | MANDO MEDIO Y SUPERIOR | 17,150 | 21,595 | 14,168 | 1 | 1 | 1 | | 17,150 | 21,595 | 14,168 | 52,914 |
| | ✓ ✓ ✓ | 15/B JEFE DE DEPARTAMENTO ADMINISTRATIVO | MANDO MEDIO Y SUPERIOR | 40,741 | 53,560 | 35,347 | 36 | 36 | 36 | | 1,466,684 | 1,928,175 | 1,272,481 | 4,667,339 |
| | ✓ ✓ ✓ | JEFE DE DEPTO. ADMVO. B | MANDO MEDIO Y SUPERIOR | 34,143 | 43,608 | 29,091 | 10 | 10 | 10 | | 341,428 | 436,083 | 290,908 | 1,068,419 |
| | ✓ ✓ ✓ | JEFE DE DEPTO. ADMVO. A | MANDO MEDIO Y SUPERIOR | 28,196 | 36,388 | 29,102 | 11 | 11 | 12 | | 310,156 | 400,266 | 349,223 | 1,059,646 |
| | ✓ ✓ ✓ | 1/B RECTOR | MANDO MEDIO Y SUPERIOR | 189,311 | 240,915 | 164,946 | 1 | 1 | 1 | | 189,311 | 240,915 | 164,946 | 595,172 |
| | ✓ ✓ ✓ | 5/B SECRETARIO GENERAL ACADEMICO | MANDO MEDIO Y SUPERIOR | 0 | 338,580 | 100,021 | 0 | 1 | 1 | | 0 | 338,580 | 100,021 | 438,601 |
| | ✓ ✓ ✓ | 6/B SECRETARIO GENERAL ADMINISTRATIVO | MANDO MEDIO Y SUPERIOR | 121,249 | 155,304 | 106,560 | 1 | 1 | 1 | | 121,249 | 155,304 | 106,560 | 383,113 |
| | ✓ ✓ ✓ | SECRETARIO AUXILIAR | MANDO MEDIO Y SUPERIOR | 95,134 | 120,995 | 83,192 | 1 | 1 | 1 | | 95,134 | 120,995 | 83,192 | 299,321 |
| | ✓ ✓ ✓ | SECRETARIO DE DIFUSION CULTURAL | MANDO MEDIO Y SUPERIOR | 112,830 | 144,503 | 98,713 | 1 | 1 | 1 | | 112,830 | 144,503 | 98,713 | 356,046 |
| | ✓ ✓ ✓ | 11/B SECRETARIO ADMINISTRATIVO | MANDO MEDIO Y SUPERIOR | 41,303 | 56,639 | 44,127 | 56 | 63 | 64 | | 2,312,968 | 3,568,255 | 2,824,145 | 8,705,367 |
| | ✓ ✓ ✓ | 4/B SECRETARIO GENERAL | MANDO MEDIO Y SUPERIOR | 132,101 | 168,012 | 115,519 | 1 | 1 | 1 | | 132,101 | 168,012 | 115,519 | 415,632 |
| | ✓ ✓ ✓ | 10/B SECRETARIO PARTICULAR DEL RECTOR | MANDO MEDIO Y SUPERIOR | 87,772 | 111,832 | 75,902 | 1 | 1 | 1 | | 87,772 | 111,832 | 75,902 | 275,506 |
| | ✓ ✓ ✓ | 12/B SUBDIRECTOR ADMINISTRATIVO | MANDO MEDIO Y SUPERIOR | 47,212 | 60,150 | 40,842 | 8 | 8 | 8 | | 377,695 | 481,200 | 326,735 | 1,185,630 |
| | ✓ ✓ ✓ | 10/B SUBDIRECTOR ACADEMICO | MANDO MEDIO Y SUPERIOR | 50,651 | 68,788 | 48,782 | 8 | 8 | 8 | | 405,207 | 550,304 | 390,254 | 1,345,765 |
| | ✓ ✓ ✓ | 6/B TESORERO GENERAL | MANDO MEDIO Y SUPERIOR | 118,432 | 150,938 | 102,928 | 1 | 1 | 1 | | 118,432 | 150,938 | 102,928 | 372,298 |
| | ✓ ✓ ✓ | VICE-REGENTE | MANDO MEDIO Y SUPERIOR | 0 | 100,553 | 40,611 | 0 | 1 | 1 | | 0 | 100,553 | 40,611 | 141,164 |
| | ✓ ✓ ✓ | ASESOR JURIDICO | MANDO MEDIO Y SUPERIOR | 39,745 | 51,304 | 35,083 | 1 | 1 | 1 | | 39,745 | 51,304 | 35,083 | 126,133 |
| | ✓ ✓ ✓ | 16/B SUBJEFE | MANDO MEDIO Y SUPERIOR | 29,037 | 37,121 | 24,660 | 1 | 1 | 1 | | 29,037 | 37,121 | 24,660 | 90,818 |
| | ✓ ✓ ✓ | 10/B COORDINADOR ACADEMICO | MANDO MEDIO Y SUPERIOR | 60,435 | 72,341 | 83,425 | 6 | 6 | 6 | | 362,607 | 434,049 | 500,548 | 1,297,203 |
| | ✓ ✓ ✓ | 8/B COORDINADOR GENERAL | MANDO MEDIO Y SUPERIOR | 120,424 | 153,250 | 104,925 | 1 | 1 | 1 | | 120,424 | 153,250 | 104,925 | 378,598 |

RECURSOS FEDERALES QUE RECIBEN UNIVERSIDADES E INSTITUCIONES DE EDUCACIÓN MEDIA SUPERIOR Y SUPERIOR

Costo de la plantilla de personal
 En términos del artículo 36, fracción II del Decreto de Presupuesto de Egresos de la Federación para el Ejercicio Fiscal 2022
 La información presentada es acumulada al periodo que se reporta
 Periodo del 01 de julio al 30 de septiembre de 2022

| Fracción II | | | | | | | | | | TERCER TRIMESTRE 2022 | | | | | | |
|--|--|------------------------|------------------------------|--------|------------|------------------|--------|------------|-------------------------|-------------------------------------|---|----------------|----------------|--|--|------------|
| Universidad / Institución | Estructura de la Plantilla (Desagregada) | | | | | | | | | Costo total de la plantilla (Pesos) | | | | | | |
| | Categoría | Tipo de personal | Costo unitario bruto (pesos) | | | Número de plazas | | | Responsabilidad laboral | Ubicación | Julio | Agosto | Septiembre | Acumulado jul. a sept. | | |
| | | | Julio | Agosto | Septiembre | Julio | Agosto | Septiembre | | | Julio | Agosto | Septiembre | Jul. a sept. | | |
| U. Michoacana de San Nicolás de Hidalgo | | | | | | | | | | | | | | | | |
| ✓ ✓ ✓ | 12/B COORDINADOR DE SERVICIOS | MANDO MEDIO Y SUPERIOR | 30,897 | 39,436 | 26,502 | 1 | 1 | 1 | | | 30,897 | 39,436 | 26,502 | 96,835 | | |
| ✓ ✓ ✓ | BIBLIOTECARIO TITULAR | MANDO MEDIO Y SUPERIOR | 40,786 | 51,918 | 35,572 | 1 | 1 | 1 | | | 40,786 | 51,918 | 35,572 | 128,277 | | |
| | | | | | | | | | | | 198,658,628.32 | 226,093,340.61 | 151,639,876.50 | 576,391,845.43 | | |
|  Dr. Rodrigo Gómez Monge Tesorero | | | | | | | | | | |  Dra. Silvia Hernández Capi Secretaria Administrativa | | | 3er. TRIMESTRE DE JULIO A SEPTIEMBRE DE 2022 (MILES PESOS) | | 576,391.85 |
| | | | | | | | | | | | ACUMULADO A SEPTIEMBRE 2022 | | | 1,621,677.95 | | |

DESTINO DE LOS RECURSOS FEDERALES QUE RECIBEN UNIVERSIDADES E INSTITUCIONES DE EDUCACIÓN MEDIA SUPERIOR Y SUPERIOR


En términos del artículo 36, fracción III, del Decreto de Presupuesto de Egresos de la Federación para el Ejercicio Fiscal 2022


Desglose del gasto corriente de operación


La información presentada es acumulada al periodo que se reporta

Del 01 de julio al 31 de septiembre de 2022

| | | Fracción III | | | | | | | | | TERCER TRIMESTRE 2022 | | |
|---|---|--------------------------|-----------|------------|---------------------|-----------|------------|-----------|-----------|------------|-----------------------------|--------------|-------------|
| Universidad / Institución | Programa | Materiales y Suministros | | | Servicios Generales | | | Otros | | | ACUMULADO A SEPTIEMBRE 2022 | | |
| | | Julio | Agosto | Septiembre | Julio | Agosto | Septiembre | Julio | Agosto | Septiembre | Enero-Julio | Enero-Agosto | Enero-Sept. |
| U . M i c h o a c d e n a H i d e a l S g a o N i c o l i á s | SUBSIDIOS FEDERALES PARA ORGANISMOS DESCENTRALIZADOS ESTATALES U006 | 5,439.88 | 6,954.10 | 9,620.64 | 4,353.40 | 6,898.69 | 6,395.51 | 2,002.77 | 6,040.30 | 6,185.41 | 141,129.91 | 161,023.00 | 183,224.56 |
| | PROGRAMA PARA EL DESARROLLO PROFESIONAL DOCENTE (PRODEP) S247 | 0.00 | 0.00 | 0.00 | 0.00 | 0.00 | 0.00 | 0.00 | 0.00 | 0.00 | 0.00 | 0.00 | 0.00 |
| | EXTRAORDINARIO U006 | 0.00 | 0.00 | 0.00 | 0.00 | 0.00 | 0.00 | 0.00 | 0.00 | 0.00 | 0.00 | 0.00 | 0.00 |
| | AAA | 0.00 | 0.00 | 0.00 | 0.00 | 0.00 | 0.00 | 0.00 | 0.00 | 0.00 | 0.00 | 0.00 | 0.00 |
| | BBB | 0.00 | 0.00 | 0.00 | 0.00 | 0.00 | 0.00 | 0.00 | 0.00 | 0.00 | 0.00 | 0.00 | 0.00 |
| | CCC | 0.00 | 0.00 | 0.00 | 0.00 | 0.00 | 0.00 | 0.00 | 0.00 | 0.00 | 0.00 | 0.00 | 0.00 |
| | | 0.00 | 0.00 | 0.00 | 0.00 | 0.00 | 0.00 | 0.00 | 0.00 | 0.00 | 0.00 | 0.00 | 0.00 |
| | SUMA DEL MES | 5,439.88 | 6,954.10 | 9,620.64 | 4,353.40 | 6,898.69 | 6,395.51 | 2,002.77 | 6,040.30 | 6,185.41 | 141,129.91 | 161,023.00 | 183,224.56 |
| | SUMAS ACUMULADAS | 5,439.88 | 12,393.98 | 22,014.62 | 26,368.02 | 33,266.71 | 39,662.22 | 41,664.99 | 47,705.29 | 53,890.70 | 11,796.05 | 31,689.14 | 53,890.70 |
| | ACUMULADO DEL TRIMESTRE | | | 22,014.62 | | | 17,647.60 | | | 14,228.48 | | | 53,890.70 |


 Dr. Rodrigo Gómez Monge
 Tesorero


 Mtro. Julio Vargas Medina
 Coordinador de Planeación, Infraestructura
 y Fortalecimiento Universitario


 Dr. Raúl Cárdenas Navarro
 Rector



U. Michoacana de San Nicolás de Hidalgo

Del 01 de julio al 30 de septiembre de 2022

(Miles de pesos)

RESUMEN DE ESTADO DE ACTIVIDADES

| INGRESOS | SEPTIEMBRE | | ACUMULADO | |
|------------------------------------|--------------------|----------------|---------------------|----------------|
| | | | ENE. A SEPT. 2022 | |
| RECURSOS FEDERALES | 464,248.00 | 100.00% | 1,729,562.00 | 100.00% |
| TOTAL DE INGRESOS FEDERALES | <u>464,248.00</u> | 100.00% | <u>1,729,562.00</u> | 100.00% |
| EGRESOS | | | | |
| PLANTILLA | 576,391.85 | 91.45% | 1,621,677.95 | 0.00% |
| MATERIALES SUMINISTROS | 22,014.62 | 3.49% | 84,693.54 | 0.00% |
| GASTOS GENERALES | 17,647.60 | 2.80% | 51,291.12 | 0.00% |
| OTROS | 14,228.48 | 2.26% | 47,239.90 | 0.00% |
| TOTAL DE EGRESOS FEDERALES | <u>630,282.55</u> | 100.00% | <u>1,804,902.51</u> | 0.00% |
| UTILIDAD O PÉRDIDA | <u>-166,034.55</u> | -35.76% | <u>-75,340.51</u> | -4.36% |

Dr. Rodrigo Gómez Monge
Tesorero

Dr. Raúl Cárdenas Navarro
Rector

NOTA:

La información presentada en este formato, no exige la entrega de la Fracción IV, "Los estados de situación financiera, analítico, así como el de origen y aplicación de recursos públicos federales", mismos que deberán anexar en la entrega trimestral.

DESTINO DE LOS RECURSOS FEDERALES QUE RECIBEN UNIVERSIDADES E INSTITUCIONES DE EDUCACIÓN MEDIA SUPERIOR Y SUPERIOR

En términos del artículo 36, fracción V, del Decreto de Presupuesto de Egresos de la Federación para el Ejercicio Fiscal **2022**

Información desagregada de matrícula

La información presentada es acumulada al periodo que se reporta

Del 01 de julio al 30 de septiembre de 2022

| | |
|---------------------------|---|
| Universidad / Institución | U. Michoacana de San Nicolás de Hidalgo |
|---------------------------|---|

| CONSOLIDADO | | | |
|-----------------------------|-------------------|---------------|---------------|
| Nivel Educativo | Número de Alumnos | | |
| | Primer Ingreso | Reingreso | Total |
| Medio Superior | 3,926 | 6,034 | 9,960 |
| Técnico Superior Universita | 4 | 4 | 8 |
| Licenciatura | 11,085 | 27,798 | 38,883 |
| Especialidad | 140 | 88 | 228 |
| Maestría | 262 | 667 | 929 |
| Doctorado | 96 | 491 | 587 |
| Otros | 0 | 0 | 0 |
| : | | | 0 |
| : | | | 0 |
| : | | | 0 |
| | | | 0 |
| TOTAL | 15,513 | 35,082 | 50,595 |

| Nivel Educativo | Escuela/Facultad/Centro | Municipio | Programa/Carrera | Número de Alumnos | | |
|-----------------|---------------------------------------|-----------|------------------|-------------------|-----------|--------------|
| | | | | Primer Ingreso | Reingreso | Total |
| Medio Superior | Colegio Primitivo y Nacional | Morelia | Bachillerato | 606 | 1,032 | 1,638 |
| Medio Superior | Escuela Preparatoria "Gral. Uruapan | Uruapan | Bachillerato | 370 | 435 | 805 |
| Medio Superior | Escuela Preparatoria "Ing. F. Morelia | Morelia | Bachillerato | 801 | 1,323 | 2,124 |
| Medio Superior | Escuela Preparatoria "Isaac Morelia | Morelia | Bachillerato | 522 | 686 | 1,208 |
| Medio Superior | Escuela Preparatoria "José Morelia | Morelia | Bachillerato | 455 | 607 | 1,062 |
| Medio Superior | Escuela Preparatoria "Lic. E. Uruapan | Uruapan | Bachillerato | 398 | 733 | 1,131 |

DESTINO DE LOS RECURSOS FEDERALES QUE RECIBEN UNIVERSIDADES E INSTITUCIONES DE EDUCACIÓN MEDIA SUPERIOR Y SUPERIOR

En términos del artículo 36, fracción V, del Decreto de Presupuesto de Egresos de la Federación para el Ejercicio Fiscal **2022**

Información desagregada de matrícula

La información presentada es acumulada al periodo que se reporta

Del 01 de julio al 30 de septiembre de 2022

| | |
|---------------------------|---|
| Universidad / Institución | U. Michoacana de San Nicolás de Hidalgo |
|---------------------------|---|

| | | | | | | |
|----------------|---|------------|---|-------|-------|--------------|
| Medio Superior | Escuela Preparatoria "Melchior de Zavala" | Morelia | Bachillerato | 420 | 699 | 1,119 |
| Medio Superior | Facultad de Salud Pública y Nutrición | Morelia | Técnico en Enfermería | 354 | 519 | 873 |
| TSU | Facultad de Derecho y Ciencias Políticas | Morelia | Técnico en Seguridad Pública | 4 | 4 | 8 |
| Licenciatura | Facultad de Agrobiología "Pío J. Rodríguez" | Uruapan | Licenciatura como Ingeniero en Alimentos | 570 | 1,418 | 1,988 |
| Licenciatura | Facultad de Agrobiología "Pío J. Rodríguez" | Uruapan | Licenciatura en Agronegocios | 27 | 0 | 27 |
| Licenciatura | Facultad de Arquitectura | Morelia | Licenciatura en Arquitectura | 609 | 1,461 | 2,070 |
| Licenciatura | Facultad de Biología | Morelia | Licenciatura en Biología | 185 | 618 | 803 |
| Licenciatura | Facultad de Biología | Morelia | Licenciatura en Ingeniería Ambiental | 74 | 236 | 310 |
| Licenciatura | Facultad de Ciencias Agrícolas | Apatzingan | Licenciatura como Ingeniero en Alimentos | 31 | 108 | 139 |
| Licenciatura | Facultad de Ciencias Agrícolas | Apatzingan | Licenciatura en Administración de Alimentos | 0 | 2 | 2 |
| Licenciatura | Facultad de Ciencias Físico Matemáticas | Morelia | Licenciatura en Actuaría y Contaduría | 16 | 0 | 16 |
| Licenciatura | Facultad de Ciencias Físico Matemáticas | Morelia | Licenciatura en Ciencias Físicas | 104 | 216 | 320 |
| Licenciatura | Facultad de Ciencias Médicas | Morelia | Licenciatura como Médico General | 525 | 1,977 | 2,502 |
| Licenciatura | Facultad de Ciencias Médicas | Morelia | Licenciatura en Nutrición | 152 | 386 | 538 |
| Licenciatura | Facultad de Contaduría y Ciencias Administrativas | Morelia | Licenciatura en Administración de Empresas | 568 | 926 | 1,494 |
| Licenciatura | Facultad de Contaduría y Ciencias Administrativas | Morelia | Licenciatura en Contaduría | 810 | 1,754 | 2,564 |
| Licenciatura | Facultad de Contaduría y Ciencias Administrativas | Morelia | Licenciatura en Informática | 109 | 223 | 332 |
| Licenciatura | Facultad de Contaduría y Ciencias Administrativas | Morelia | Licenciatura en Mercadotecnia | 251 | 212 | 463 |
| Licenciatura | Facultad de Derecho y Ciencias Políticas | Morelia | Licenciatura en Derecho | 1,532 | 4,152 | 5,684 |
| Licenciatura | Facultad de Derecho y Ciencias Políticas | Morelia | Licenciatura en Seguridad Pública | 289 | 564 | 853 |
| Licenciatura | Facultad de Economía "Vasco de Quiroga" | Morelia | Licenciatura en Comercio Exterior | 62 | 187 | 249 |
| Licenciatura | Facultad de Economía "Vasco de Quiroga" | Morelia | Licenciatura en Economía | 148 | 366 | 514 |
| Licenciatura | Facultad de Enfermería | Morelia | Licenciatura en Enfermería | 508 | 1,620 | 2,128 |
| Licenciatura | Facultad de Filosofía "Dr. Salvador Alarcón" | Morelia | Licenciatura en Filosofía | 44 | 68 | 112 |
| Licenciatura | Facultad de Historia | Morelia | Licenciatura en Historia | 102 | 182 | 284 |
| Licenciatura | Facultad de Ingeniería Civil | Morelia | Licenciatura en Ingeniería Civil | 447 | 1,240 | 1,687 |
| Licenciatura | Facultad de Ingeniería Eléctrica | Morelia | Licenciatura como Ingeniero en Electricidad | 78 | 174 | 252 |
| Licenciatura | Facultad de Ingeniería Eléctrica | Morelia | Licenciatura en Ingeniería Eléctrica | 51 | 123 | 174 |

DESTINO DE LOS RECURSOS FEDERALES QUE RECIBEN UNIVERSIDADES E INSTITUCIONES DE EDUCACIÓN MEDIA SUPERIOR Y SUPERIOR

En términos del artículo 36, fracción V, del Decreto de Presupuesto de Egresos de la Federación para el Ejercicio Fiscal **2022**

Información desagregada de matrícula

La información presentada es acumulada al periodo que se reporta

Del 01 de julio al 30 de septiembre de 2022

| | |
|---------------------------|---|
| Universidad / Institución | U. Michoacana de San Nicolás de Hidalgo |
|---------------------------|---|

| | | | | | | |
|--------------|---|---------|---|-----|-------|--------------|
| Licenciatura | Facultad de Ingeniería Eléctrica | Morelia | Licenciatura en Ingeniería Eléctrica | 181 | 188 | 369 |
| Licenciatura | Facultad de Ingeniería en Telecomunicaciones | Morelia | Licenciatura como Ingeniero en Telecomunicaciones | 15 | 49 | 64 |
| Licenciatura | Facultad de Ingeniería en Telecomunicaciones | Morelia | Licenciatura en Ingeniería en Telecomunicaciones | 16 | 60 | 76 |
| Licenciatura | Facultad de Ingeniería Mecánica | Morelia | Licenciatura en Ingeniería Mecánica | 35 | 88 | 123 |
| Licenciatura | Facultad de Ingeniería Mecánica | Morelia | Licenciatura en Ingeniería Mecánica | 217 | 472 | 689 |
| Licenciatura | Facultad de Ingeniería Mecánica | Morelia | Licenciatura en Ingeniería Mecánica | 139 | 250 | 389 |
| Licenciatura | Facultad de Ingeniería Química | Morelia | Licenciatura como Ingeniero Químico | 212 | 618 | 830 |
| Licenciatura | Facultad de Letras | Morelia | Licenciatura en Comunicación Social | 103 | 154 | 257 |
| Licenciatura | Facultad de Letras | Morelia | Licenciatura en Lengua y Literatura | 67 | 145 | 212 |
| Licenciatura | Facultad de Medicina Veterinaria | Morelia | Licenciatura como Médico Veterinario | 329 | 1,083 | 1,412 |
| Licenciatura | Facultad de Odontología | Morelia | Licenciatura como Cirujano Dentista | 678 | 2,276 | 2,954 |
| Licenciatura | Facultad de Psicología | Morelia | Licenciatura en Psicología | 564 | 1,362 | 1,926 |
| Licenciatura | Facultad de Químico Farmacéutico | Morelia | Licenciatura como Químico Farmacéutico | 647 | 1,747 | 2,394 |
| Licenciatura | Facultad de Salud Pública y Nutrición | Morelia | Licenciatura en Salud Pública y Nutrición | 273 | 328 | 601 |
| Licenciatura | Facultad Popular de Bellas Artes | Morelia | Licenciatura en Artes Visuales | 79 | 197 | 276 |
| Licenciatura | Facultad Popular de Bellas Artes | Morelia | Licenciatura en Danza | 13 | 50 | 63 |
| Licenciatura | Facultad Popular de Bellas Artes | Morelia | Licenciatura en Música | 28 | 81 | 109 |
| Licenciatura | Facultad Popular de Bellas Artes | Morelia | Licenciatura en Teatro | 22 | 68 | 90 |
| Licenciatura | Instituto de Investigaciones Científicas y Tecnológicas | Morelia | Licenciatura en Biotecnología | 175 | 369 | 544 |
| Especialidad | Facultad de Odontología | Morelia | Especialidad en Endodoncia | 13 | 8 | 21 |
| Especialidad | Facultad de Derecho y Ciencias Sociales | Morelia | Especialidad en Derecho Penal | 0 | 0 | 0 |
| Especialidad | Facultad de Ciencias Médicas | Morelia | Especialidad en Medicina Familiar y Comunitaria | 35 | 0 | 35 |
| Especialidad | Facultad de Odontología | Morelia | Especialidad en Ortodoncia | 14 | 23 | 37 |
| Especialidad | Facultad de Ciencias Médicas | Morelia | Especialidad en Pediatría | 8 | 16 | 24 |
| Especialidad | Facultad de Ciencias Médicas | Morelia | Especialidad en Anestesiología | 12 | 10 | 22 |
| Especialidad | Facultad de Ciencias Médicas | Morelia | Especialidad en Cirugía General | 9 | 6 | 15 |
| Especialidad | Facultad de Ciencias Médicas | Morelia | Especialidad en Geriátrica | 8 | 5 | 13 |
| Especialidad | Facultad de Ciencias Médicas | Morelia | Especialidad en Medicina Interna | 9 | 7 | 16 |

DESTINO DE LOS RECURSOS FEDERALES QUE RECIBEN UNIVERSIDADES E INSTITUCIONES DE EDUCACIÓN MEDIA SUPERIOR Y SUPERIOR

En términos del artículo 36, fracción V, del Decreto de Presupuesto de Egresos de la Federación para el Ejercicio Fiscal **2022**

Información desagregada de matrícula

La información presentada es acumulada al periodo que se reporta

Del 01 de julio al 30 de septiembre de 2022

| | |
|---------------------------|---|
| Universidad / Institución | U. Michoacana de San Nicolás de Hidalgo |
|---------------------------|---|

| | | | | | | |
|--------------|---|------------|---|----|----|-----------|
| Especialidad | Facultad de Ciencias Médicas | Morelia | Especialidad en Urgencias Médicas | 18 | 7 | 25 |
| Especialidad | Facultad de Ciencias Médicas | Morelia | Especialidad en Ortopedia y Traumatología | 8 | 6 | 14 |
| Especialidad | Facultad de Arquitectura | Morelia | Especialidad Restauración y Conservación | 6 | 0 | 6 |
| Maestría | Facultad de Contaduría y Ciencias Administrativas | Morelia | Maestría en Administración | 7 | 43 | 50 |
| Maestría | Facultad de Ciencias Agrícolas | Apatzingan | Maestría en Agricultura Productiva | 3 | 5 | 8 |
| Maestría | Facultad de Arquitectura | Morelia | Maestría en Arquitectura, Ingeniería y Diseño | 0 | 0 | 0 |
| Maestría | Facultad de Biología | Morelia | Maestría en Ciencias Biológicas | 0 | 65 | 65 |
| Maestría | Facultad de Ciencias Médicas | Morelia | Maestría en Ciencias de la Salud | 0 | 27 | 27 |
| Maestría | Instituto de Investigaciones Científicas | Morelia | Maestría en Ciencias en Biología | 6 | 17 | 23 |
| Maestría | Instituto de Investigaciones Científicas | Morelia | Maestría en Ciencias en Designación | 0 | 16 | 16 |
| Maestría | Instituto de Investigaciones Científicas | Morelia | Maestría en Ciencias en Ecología | 0 | 11 | 11 |
| Maestría | Instituto de Física y Matemáticas | Morelia | Maestría en Ciencias en el Área de Física | 3 | 4 | 7 |
| Maestría | Facultad de Biología | Morelia | Maestría en Ciencias en Ingeniería | 13 | 16 | 29 |
| Maestría | Facultad de Ingeniería Eléctrica | Morelia | Maestría en Ciencias en Ingeniería | 7 | 17 | 24 |
| Maestría | Facultad de Ciencias Físico Matemáticas | Morelia | Maestría en Ciencias en Ingeniería | 9 | 10 | 19 |
| Maestría | Facultad de Ingeniería Mecánica | Morelia | Maestría en Ciencias en Ingeniería | 2 | 14 | 16 |
| Maestría | Facultad de Ingeniería Química | Morelia | Maestría en Ciencias en Ingeniería | 2 | 17 | 19 |
| Maestría | Instituto de Investigaciones Científicas | Morelia | Maestría en Ciencias en Negocios | 0 | 35 | 35 |
| Maestría | Instituto de Física y Matemáticas | Morelia | Maestría en Ciencias Matemáticas | 1 | 17 | 18 |
| Maestría | Instituto de Investigaciones Científicas | Morelia | Maestría en Ciencias Químicas | 2 | 10 | 12 |
| Maestría | Facultad de Ingeniería en Tecnología | Morelia | Maestría en Ciencias y Tecnología | 3 | 11 | 14 |
| Maestría | Facultad de Contaduría y Ciencias Administrativas | Morelia | Maestría en Defensa del Consumidor | 30 | 31 | 61 |
| Maestría | Facultad de Derecho y Ciencias Políticas | Morelia | Maestría en Derecho (opción) | 34 | 32 | 66 |
| Maestría | Facultad de Derecho y Ciencias Políticas | Morelia | Maestría en Derecho de la Familia | 0 | 22 | 22 |
| Maestría | Facultad de Medicina Veterinaria | Morelia | Maestría en Desarrollo Tecnológico | 0 | 2 | 2 |
| Maestría | Facultad de Economía "Vasco" | Morelia | Maestría en Desarrollo y Sustentabilidad | 5 | 0 | 5 |
| Maestría | Facultad de Arquitectura | Morelia | Maestría en Diseño Avanzado | 17 | 14 | 31 |
| Maestría | Facultad de Psicología | Morelia | Maestría en Educación y Desarrollo | 10 | 10 | 20 |

DESTINO DE LOS RECURSOS FEDERALES QUE RECIBEN UNIVERSIDADES E INSTITUCIONES DE EDUCACIÓN MEDIA SUPERIOR Y SUPERIOR

En términos del artículo 36, fracción V, del Decreto de Presupuesto de Egresos de la Federación para el Ejercicio Fiscal **2022**

Información desagregada de matrícula

La información presentada es acumulada al periodo que se reporta

Del 01 de julio al 30 de septiembre de 2022

| | |
|---------------------------|---|
| Universidad / Institución | U. Michoacana de San Nicolás de Hidalgo |
|---------------------------|---|

| | | | | | | |
|-----------|-------------------------------|---------|-------------------------------|----|----|-----------|
| Maestría | Facultad de Enfermería | Morelia | Maestría en Enfermería (op | 15 | 0 | 15 |
| Maestría | Instituto de Investigaciones | Morelia | Maestría en Enseñanza de l | 16 | 0 | 16 |
| Maestría | Facultad de Letras | Morelia | Maestría en Estudios del Di | 0 | 12 | 12 |
| Maestría | Facultad de Psicología | Morelia | Maestría en Estudios Psicoa | 6 | 6 | 12 |
| Maestría | Facultad de Filosofía "Dr. S | Morelia | Maestría en Filosofía de la C | 9 | 13 | 22 |
| Maestría | Facultad de Contaduría y C | Morelia | Maestría en Fiscal | 27 | 42 | 69 |
| Maestría | Instituto de Investigaciones | Morelia | Maestría en Geociencias y P | 3 | 11 | 14 |
| Maestría | Facultad de Historia | Morelia | Maestría en Historia (Opcio | 0 | 34 | 34 |
| Maestría | Facultad de Ingeniería Civil | Morelia | Maestría en Infraestructura | 7 | 9 | 16 |
| Maestría | Facultad de Ingeniería Civil | Morelia | Maestría en Ingeniería en e | 0 | 9 | 9 |
| Maestría | Instituto de Investigaciones | Morelia | Maestría en Metalurgia y Ci | 9 | 25 | 34 |
| Maestría | Instituto de Investigaciones | Morelia | Maestría en Políticas Públic | 0 | 21 | 21 |
| Maestría | Instituto de Investigación Ag | Morelia | Maestría en Producción Ag | 1 | 20 | 21 |
| Maestría | Facultad de Ingeniería Civil | Morelia | Maestría en Ingeniería de lo | 0 | 4 | 4 |
| Maestría | Facultad de Psicología | Morelia | Maestría en Psicología | 15 | 15 | 30 |
| Doctorado | Facultad de Contaduría y C | Morelia | Doctorado en Administraci | 10 | 27 | 37 |
| Doctorado | Facultad de Arquitectura | Morelia | Doctorado en Arquitectura | 0 | 11 | 11 |
| Doctorado | Facultad de Letras | Morelia | Doctorado en Arte y Cultura | 8 | 7 | 15 |
| Doctorado | Facultad de Biología | Morelia | Doctorado en Ciencias Biol | 10 | 54 | 64 |
| Doctorado | Facultad de Derecho y Cien | Morelia | Doctorado en Ciencias Juríd | 0 | 17 | 17 |
| Doctorado | Instituto de Investigaciones | Morelia | Doctorado en Ciencias del I | 0 | 25 | 25 |
| Doctorado | Instituto de Investigaciones | Morelia | Doctorado en Ciencias en E | 2 | 12 | 14 |
| Doctorado | Facultad de Economía "Vas | Morelia | Doctorado en Desarrollo y S | 12 | 10 | 22 |
| Doctorado | Instituto de Física y Matem | Morelia | Doctorado en Ciencias en e | 1 | 19 | 20 |
| Doctorado | Facultad de Ingeniería Eléc | Morelia | Doctorado en Ciencias en In | 0 | 15 | 15 |
| Doctorado | Facultad de Ciencias Físico | Morelia | Doctorado en Ciencias en In | 3 | 21 | 24 |
| Doctorado | Facultad de Ingeniería Mec | Morelia | Doctorado en Ciencias en In | 5 | 22 | 27 |
| Doctorado | Facultad de Ingeniería Quím | Morelia | Doctorado en Ciencias en In | 8 | 34 | 42 |

DESTINO DE LOS RECURSOS FEDERALES QUE RECIBEN UNIVERSIDADES E INSTITUCIONES DE EDUCACIÓN MEDIA SUPERIOR Y SUPERIOR

En términos del artículo 36, fracción V, del Decreto de Presupuesto de Egresos de la Federación para el Ejercicio Fiscal **2022**

Información desagregada de matrícula

La información presentada es acumulada al periodo que se reporta

Del 01 de julio al 30 de septiembre de 2022

| | |
|---------------------------|---|
| Universidad / Institución | U. Michoacana de San Nicolás de Hidalgo |
|---------------------------|---|

| | | | | | | |
|--------------|------------------------------|---------|----------------------------|---------------|---------------|---------------|
| Doctorado | Instituto de Investigaciones | Morelia | Doctorado en Ciencias en M | 7 | 38 | 45 |
| Doctorado | Instituto de Investigaciones | Morelia | Doctorado en Ciencias en M | 0 | 33 | 33 |
| Doctorado | Instituto de Física y Matem | Morelia | Doctorado en Ciencias Mat | 4 | 16 | 20 |
| Doctorado | Instituto de Investigaciones | Morelia | Doctorado en Ciencias Quím | 3 | 21 | 24 |
| Doctorado | Facultad de Ingeniería en T | Morelia | Doctorado en Ciencias y Te | 0 | 9 | 9 |
| Doctorado | Facultad de Derecho y Cien | Morelia | Doctorado en Derecho | 5 | 0 | 5 |
| Doctorado | Facultad de Economía Vas | Morelia | Doctorado en Economía So | 0 | 13 | 13 |
| Doctorado | Instituto de Investigaciones | Morelia | Doctorado en Filosofía | 4 | 20 | 24 |
| Doctorado | Instituto de Investigaciones | Morelia | Doctorado en Historia | 0 | 30 | 30 |
| Doctorado | Facultad de Ingeniería Civil | Morelia | Doctorado en Ingeniería Ci | 3 | 5 | 8 |
| Doctorado | Instituto de Investigaciones | Morelia | Doctorado en Políticas Púb | 0 | 30 | 30 |
| Doctorado | Facultad de Psicología | Morelia | Doctorado en Estudios Psid | 7 | 0 | 7 |
| Doctorado | Facultad de Psicología | Morelia | Doctorado en Psicología (I | 4 | 2 | 6 |
| TOTAL | | | | 15,513 | 35,082 | 50,595 |

Dra. Josefina Valenzuela Gandarilla Sello de Servicios
Directora de Control Escolar DIRECCIÓN DE CONTROL ESCOLAR Escolares

Nota: La fracción V del artículo 36 en este formato, es independiente del artículo 34 PEF sobre matrícula Auditada que deberá ser entregado a la instancia correspondiente.

(El formato está preparado para agregar las filas que sean necesarias).