



Universidad Michoacana
de San Nicolás de Hidalgo

TESORERÍA
ADMINISTRACIÓN CENTRAL
No. Oficio: TES-22/2023

Morelia, Michoacán. a 06 de Enero de 2023.

Dra. Carmen Enedina Rodríguez Armenta
Directora General de Educación Superior Universitaria e Intercultural
Subsecretaría de Educación Superior
Secretaría de Educación Pública
P R E S E N T E.

Por instrucción del Dr. Raúl Cárdenas Navarro, Rector de la Universidad Michoacana de San Nicolás de Hidalgo, adjunto los informes correspondientes al cuarto trimestre del ejercicio 2022 en el marco de lo establecido por el artículo 36, del Decreto de Presupuesto de Egresos de la Federación para el Ejercicio Fiscal 2022.

Sin otro particular, aprovecho la oportunidad para enviarle un saludo cordial.

Atentamente



DR. RODRIGO GÓMEZ MONGE
TESORERO

C.c.p. Archivo

RGM,fbp.




DESTINO DE LOS RECURSOS FEDERALES QUE RECIBEN UNIVERSIDADES E INSTITUCIONES DE EDUCACIÓN MEDIA SUPERIOR Y SUPERIOR.

En términos del artículo 36, fracción I del Decreto de Presupuesto de Egresos de la Federación para el Ejercicio Fiscal 2022.
 Programas y cumplimiento de metas.
 La información presentada es acumulada al periodo que se reporta.
 Enero-Diciembre 2022.

Fracción I

Nombre de la Universidad	Programas PEF/2022		PRIMER TRIMESTRE DEL 2022				SEGUNDO TRIMESTRE DEL 2022				TERCER TRIMESTRE 2022			CUARTO TRIMESTRE DEL 2022				
			LOS PROGRAMAS A LOS QUE SE DESTINEN LOS RECURSOS FEDERALES (MILES DE PESOS)			NOTA	LOS PROGRAMAS A LOS QUE SE DESTINEN LOS RECURSOS FEDERALES (MILES DE PESOS)			NOTA	LOS PROGRAMAS A LOS QUE SE DESTINEN LOS RECURSOS FEDERALES (MILES DE PESOS)			NOTA	LOS PROGRAMAS A LOS QUE SE DESTINEN LOS RECURSOS FEDERALES (MILES DE PESOS)			
			Enero	Febrero	Marzo		Abril	Mayo	Junio		Julio	Agosto	Septiembre		Octubre	Noviembre	Diciembre	
U - M i c h o e a c a n a H i d e I S g a e n N i c o l i s s d e	SUBSIDIOS FEDERALES PARA ORGANISMOS DESCENTRALIZADOS ESTATALES U006	A																
		R/M	33,436.88	300,995.88	613,139.06	867,163.06	999,760.06	1,265,314.06	1,464,368.06	1,596,965.06	1,729,562.06	1,913,796.06	2,111,287.06	2,182,408.26				
	PROGRAMA PARA EL DESARROLLO PROFESIONAL DOCENTE (PRODEP) S247	A	0.00	0.00	0.00	0.00	0.00	0.00	0.00	0.00	0.00	0.00	0.00	0.00				
		R/M	0.00	0.00	0.00	0.00	0.00	0.00	0.00	0.00	0.00	0.00	0.00	0.00				
	EXTRAORDINARIO U006	A	0.00	0.00	0.00	0.00	0.00	0.00	0.00	0.00	0.00	0.00	0.00	108,000.00				
		R/M	0.00	0.00	0.00	0.00	0.00	0.00	0.00	0.00	0.00	0.00	0.00	108,000.00				
	AAA	A	0.00	0.00	0.00	0.00	0.00	0.00	0.00	0.00	0.00	0.00	0.00	0.00				
		R/M	0.00	0.00	0.00	0.00	0.00	0.00	0.00	0.00	0.00	0.00	0.00	0.00				
	BBB	A	0.00	0.00	0.00	0.00	0.00	0.00	0.00	0.00	0.00	0.00	0.00	0.00				
		R/M	0.00	0.00	0.00	0.00	0.00	0.00	0.00	0.00	0.00	0.00	0.00	0.00				
	CCC	A	0.00	0.00	0.00	0.00	0.00	0.00	0.00	0.00	0.00	0.00	0.00	0.00				
		R/M	0.00	0.00	0.00	0.00	0.00	0.00	0.00	0.00	0.00	0.00	0.00	0.00				
		A	0.00	0.00	0.00	0.00	0.00	0.00	0.00	0.00	0.00	0.00	0.00	0.00				
		R/M	0.00	0.00	0.00	0.00	0.00	0.00	0.00	0.00	0.00	0.00	0.00	0.00				
SUMA DEL MES			33,436.88	267,559.00	312,143.18	254,024.00	132,597.00	265,554.00	199,054.00	132,597.00	132,597.00	184,234.00	197,491.00	179,121.20				
SÚMAS ACUMULADAS			33,436.88	300,995.88	613,139.06	867,163.06	999,760.06	1,265,314.06	1,464,368.06	1,596,965.06	1,729,562.06	1,913,796.06	2,111,287.06	2,290,408.26				
ACUMULADO DEL TRIMESTRE					613,139.06			652,175.00			464,248.00			560,846.20				


 Dr. Rodrigo Gómez Monte
 Tesorero


 Mtro. Julio Vargas Medina
 Coordinador de Planeación, Infraestructura y Fortalecimiento Universitario


 Dr. Raúl Cárdenas Navarro
 Rector

RECURSOS FEDERALES QUE SE RECIBIERON INCLUYENDO SUBSIDIOS EXTRAORDINARIOS, DANDO CUMPLIMIENTO AL ARTÍCULO 36 DEL PRESUPUESTO DE EGRESOS DE LA FEDERACIÓN PARA 2022. DEBERÁ PRESENTARSE EN LAS FRACCIONES I, II Y III EL ÓRGANO DE CONTROL INTERNO DE LA INSTITUCIÓN SERÁ EL RESPONSABLE DE VALIDAR LA INFORMACIÓN PRESENTADA AL C. RECTOR(A) DE LOS RECURSOS MENCIONADOS EN EL PRESENTE EJERCICIO.

A "Acumulado"
 R/M = Recursos Federales Mensuales (Subsidios Ordinarios y Extraordinarios 2022)

RECURSOS FEDERALES QUE RECIBEN UNIVERSIDADES E INSTITUCIONES DE EDUCACIÓN MEDIA SUPERIOR Y SUPERIOR

Costo de la plantilla de personal

En términos del artículo 36, fracción II del Decreto de Presupuesto de Egresos de la Federación para el Ejercicio Fiscal 2022

La información presentada es acumulada al periodo que se reporta

Periodo del 01 de octubre al 31 de diciembre de 2022

Fracción II										CUARTO TRIMESTRE 2022					
Universidad / Institución	Estructura de la Plantilla (Desagregada)									Costo total de la plantilla (Pesos)					
	Categoría	Tipo de personal	Costo unitario bruto (pesos)			Número de plazas			Responsabilidad laboral	Ubicación	Octubre	Noviembre	Diciembre	Acumulado oct. a dic.	
			Octubre	Noviembre	Diciembre	Octubre	Noviembre	Diciembre							
U. Michoacana de San Nicolás de Hidalgo	✓ ✓ ✓	TC PIASISTENTE "A"	DOCENTE	0	0	2,520	0	0	1			0	0	2,520	2,520
	✓ ✓ ✓	TC PIASISTENTE "C"	DOCENTE	25,915	12,357	18,091	3	3	4			77,744	37,072	72,362	187,178
	✓ ✓ ✓	AYUDANTE DE INVESTIG. A	DOCENTE	16,813	8,064	13,744	7	7	9			117,693	56,447	123,699	297,839
	✓ ✓ ✓	AYUDANTE DE INVESTIG. B	DOCENTE	18,930	9,225	16,085	2	2	2			37,860	18,451	32,171	88,482
	✓ ✓ ✓	AYUDANTE DE INVESTIG. C	DOCENTE	23,102	11,062	17,731	6	6	7			138,615	66,375	124,116	329,106
	✓ ✓ ✓	TC PIASOCIADO "A"	DOCENTE	36,529	16,811	24,176	181	179	202			6,611,811	3,009,225	4,883,515	14,504,551
	✓ ✓ ✓	TC PIASOCIADO "B"	DOCENTE	38,964	17,986	27,463	94	92	111			3,662,654	1,654,718	3,048,439	8,365,811
	✓ ✓ ✓	TC PIASOCIADO "C"	DOCENTE	47,889	20,720	31,322	354	356	385			16,952,799	7,376,147	12,058,814	36,387,761
	✓ ✓ ✓	ASIGNATURA "A"	DOCENTE	1,319	1,469	87	136	101	1,677			179,392	148,379	145,987	473,759
	✓ ✓ ✓	ASIGNATURA "B"	DOCENTE	1,395	1,172	857	24,116	14,888	28,276			33,643,487	17,443,359	24,246,180	75,333,025
	✓ ✓ ✓	TC PITTITULAR "A"	DOCENTE	55,734	21,808	30,635	116	112	140			6,465,173	2,442,517	4,288,866	13,196,556
	✓ ✓ ✓	TC PITTITULAR "B"	DOCENTE	67,029	27,047	38,873	133	133	152			8,914,798	3,597,251	5,908,641	18,420,690
	✓ ✓ ✓	TC PITTITULAR "C"	DOCENTE	78,956	32,367	50,549	261	260	264			20,607,605	8,415,482	13,344,917	42,368,004
	✓ ✓ ✓	TCTA ASOCIADO "A"	DOCENTE	25,935	11,689	17,248	85	83	115			2,204,463	970,198	1,983,509	5,158,171
	✓ ✓ ✓	TC TA ASOCIADO "B"	DOCENTE	32,208	15,680	19,457	13	14	20			418,708	219,516	389,135	1,027,358
	✓ ✓ ✓	TC TA ASOCIADO "C"	DOCENTE	34,830	16,889	24,924	114	112	126			3,970,566	1,281,587	3,140,468	9,002,620
	✓ ✓ ✓	TC TA TITULAR "A"	DOCENTE	35,818	17,237	26,784	26	26	29			931,256	448,165	776,736	2,156,157
	✓ ✓ ✓	TC TA TITULAR "B"	DOCENTE	40,323	19,922	28,914	89	90	94			3,588,744	1,793,008	2,717,889	8,099,641
	✓ ✓ ✓	TCTA TITULAR "C"	DOCENTE	42,609	21,004	24,372	4	4	6			170,435	84,017	146,234	400,685
	✓ ✓ ✓	TC TA ASISTENTE "A"	DOCENTE	18,222	6,804	10,754	18	18	25			327,992	122,466	268,839	719,297
	✓ ✓ ✓	TC TA ASISTENTE "B"	DOCENTE	17,993	8,558	14,267	4	4	4			71,971	34,233	57,069	163,273
	✓ ✓ ✓	TC TA ASISTENTE "C"	DOCENTE	21,334	10,110	15,765	11	11	11			234,672	111,208	189,177	535,057
	✓ ✓ ✓	MT PIASISTENTE "A"	DOCENTE	11,081	6,207	6,207	5	5	12			55,405	20,097	68,277	143,778
	✓ ✓ ✓	MT PIASISTENTE "C"	DOCENTE	12,912	5,873	7,804	2	2	4			25,824	11,746	31,217	68,786
	✓ ✓ ✓	AYUDANTE DE INVESTIG. A 1/2 T.	DOCENTE	9,083	12,023	8,931	2	4	8			18,165	48,094	71,447	137,706
	✓ ✓ ✓	AYUDANTE DE INVESTIG. C 1/2 T.	DOCENTE	0	0	3,144	0	0	1			0	0	0	3,144
	✓ ✓ ✓	MT PIASOCIADO "A"	DOCENTE	23,941	8,388	10,975	18	17	22			430,938	142,597	241,451	814,987
	✓ ✓ ✓	MT PIASOCIADO "B"	DOCENTE	19,947	9,127	12,364	14	14	17			279,265	127,781	210,192	617,237
	✓ ✓ ✓	MT PIASOCIADO "C"	DOCENTE	22,678	10,527	13,377	33	33	42			748,390	347,403	561,818	1,657,611
	✓ ✓ ✓	MT PITTITULAR "A"	DOCENTE	25,017	11,908	14,629	5	5	7			125,083	59,542	102,404	287,029
	✓ ✓ ✓	MT PITTITULAR "B"	DOCENTE	29,614	18,399	12,546	2	2	6			59,229	36,797	55,277	171,303
	✓ ✓ ✓	MT PITTITULAR "C"	DOCENTE	30,926	16,229	19,583	6	6	7			185,553	97,372	137,082	420,007
	✓ ✓ ✓	MTTA ASOCIADO "A"	DOCENTE	13,564	7,015	8,206	98	98	158			1,329,249	687,434	1,296,554	3,313,238
	✓ ✓ ✓	MTTA ASOCIADO "B"	DOCENTE	14,966	7,243	11,222	5	5	5			74,829	36,215	56,110	167,154
	✓ ✓ ✓	MTTA ASOCIADO "C"	DOCENTE	17,519	8,524	13,036	48	46	50			840,924	392,105	651,823	1,884,851
	✓ ✓ ✓	MT TA TITULAR "A"	DOCENTE	17,241	8,421	11,742	11	11	12			189,653	92,627	140,898	423,178
	✓ ✓ ✓	MTTA TITULAR "B"	DOCENTE	19,899	9,585	13,084	11	11	17			218,884	105,437	222,431	546,752
	✓ ✓ ✓	MT TA TITULAR "C"	DOCENTE	21,842	10,321	12,381	2	2	3			43,683	20,642	37,142	101,467
	✓ ✓ ✓	MT TA ASISTENTE "A"	DOCENTE	9,324	4,422	4,785	74	77	136			689,977	340,525	650,760	1,681,262
	✓ ✓ ✓	MT TA ASISTENTE "B"	DOCENTE	8,324	3,862	6,779	2	2	2			16,649	7,724	13,559	37,932
	✓ ✓ ✓	MT TA ASISTENTE "C"	DOCENTE	11,650	5,311	8,075	7	7	9			81,553	37,176	72,678	191,408
	✓ ✓ ✓	CONF 2060 JEFE DE DEPTO. ADMINISTRATIVO	ADMINISTRATIVO	19,014	8,178	13,192	11	11	11			209,155	73,600	146,116	427,871
	✓ ✓ ✓	CONF 2100 JEFE DE PRODUCCION	ADMINISTRATIVO	22,684	8,569	15,507	1	1	1			22,684	8,569	15,507	46,760
	✓ ✓ ✓	CONF 2200 COORDINADOR ARTISTICO	ADMINISTRATIVO	12,882	5,060	6,982	4	4	5			51,529	20,238	34,909	106,677
	✓ ✓ ✓	CONF 2281 AUXILIAR DE FUNCIONARIO A	ADMINISTRATIVO	14,637	5,629	9,602	17	17	18			248,823	95,699	172,843	517,365
	✓ ✓ ✓	CONF 2282 AUXILIAR DE FUNCIONARIO B	ADMINISTRATIVO	22,000	7,976	11,913	9	9	9			198,000	71,785	107,221	377,007
	✓ ✓ ✓	CONF 2283 AUXILIAR DE FUNCIONARIO C	ADMINISTRATIVO	22,779	8,421	13,341	13	13	13			296,123	109,468	173,435	579,026
	✓ ✓ ✓	CONF 2291 AUDITOR A	ADMINISTRATIVO	15,798	11,181	2	2	2	2			31,596	11,918	22,362	65,875
	✓ ✓ ✓	CONF 2292 AUDITOR B	ADMINISTRATIVO	26,248	10,061	14,233	2	2	2			52,495	20,102	28,466	101,063
	✓ ✓ ✓	CONF 2331 SUPERVISOR DE TRABAJO A	ADMINISTRATIVO	18,422	7,109	11,863	8	8	8			147,375	56,872	94,907	299,154
	✓ ✓ ✓	CONF 2332 SUPERVISOR DE TRABAJO B	ADMINISTRATIVO	19,140	7,256	12,959	11	11	11			210,544	79,819	142,544	432,907
	✓ ✓ ✓	CONF 2333 SUPERVISOR DE TRABAJO C	ADMINISTRATIVO	19,002	7,160	13,145	4	4	4			76,006	28,640	52,581	157,228
	✓ ✓ ✓	CONF 2420 ENCARGADO DE EDUCACION MEDICA	ADMINISTRATIVO	10,307	3,921	7,570	1	1	1			10,307	3,921	7,570	21,798
	✓ ✓ ✓	CONF 2460 AUXILIAR TECNICO C	ADMINISTRATIVO	14,709	5,563	8,819	5	5	5			73,544	27,813	44,096	145,453
	✓ ✓ ✓	COORDINADOR DE SERVICIO SOCIAL A	ADMINISTRATIVO	36,746	13,880	24,696	3	3	3			110,237	41,641	74,088	225,966
	✓ ✓ ✓	CONF 2481 ASESOR JURIDICO	ADMINISTRATIVO	20,610	7,762	14,402	2	2	2			41,221	15,524	28,804	85,549
	✓ ✓ ✓	ENLACE JURIDICO	ADMINISTRATIVO	36,773	13,875	24,918	2	2	2			73,546	27,751	49,836	151,133
	✓ ✓ ✓	ADMINISTRADOR DE SISTEMAS	ADMINISTRATIVO	47,530	19,567	31,001	8	7	8			380,237	136,971	248,006	765,214
	✓ ✓ ✓	ENLACE ADMINISTRATIVO A	ADMINISTRATIVO	35,277	13,335	23,841	9	9	9			317,493	120,013	214,567	652,073
	✓ ✓ ✓	ENLACE ADMINISTRATIVO B	ADMINISTRATIVO	36,349	15,837	25,835	3	2	3			109,046	31,674	77,505	218,225
	✓ ✓ ✓	ENLACE ADMINISTRATIVO C	ADMINISTRATIVO	50,269	18,992	33,557	9	9	9			452,421	170,929	302,012	925,362
	✓ ✓ ✓	ENLACE ADMINISTRATIVO	ADMINISTRATIVO	24,586	9,303	16,842	7	7	7			172,100	65,118	117,894	355,112
	✓ ✓ ✓	ASISTENTE DEL RECTOR	ADMINISTRATIVO	54,275	20,503	35,969	1	1	1			54,275	20,503	35,969	110,747
	✓ ✓ ✓	SIND 3011 ALMACENISTA A	ADMINISTRATIVO	15,095	8,359	3,908	2	1	3			30,190	8,359	11,723	50,273

RECURSOS FEDERALES QUE RECIBEN UNIVERSIDADES E INSTITUCIONES DE EDUCACIÓN MEDIA SUPERIOR Y SUPERIOR

Costo de la plantilla de personal

En términos del artículo 36, fracción II del Decreto de Presupuesto de Egresos de la Federación para el Ejercicio Fiscal 2022

La información presentada es acumulada al periodo que se reporta

Periodo del 01 de octubre al 31 de diciembre de 2022

Fracción II										CUARTO TRIMESTRE 2022					
Universidad / Institución	Estructura de la Plantilla (Desagregada)														
	Categoría	Tipo de personal	Costo unitario bruto (pesos)			Número de plazas			Responsabilidad laboral	Ubicación	Costo total de la plantilla (Pesos)				
			Octubre	Noviembre	Diciembre	Octubre	Noviembre	Diciembre			Octubre	Noviembre	Diciembre	Acumulado oct. a dic.	
U. Michoacana de San Nicolás de Hidalgo	✓ ✓ ✓	SIND 3012 ALMACENISTA B	ADMINISTRATIVO	30,505	8,552	10,001	4	4	4			122,022	34,208	40,003	196,234
	✓ ✓ ✓	SIND 3013 ALMACENISTA C	ADMINISTRATIVO	32,520	9,638	11,055	4	4	4			130,082	38,552	44,220	212,854
	✓ ✓ ✓	SIND 3021 ANALISTA A	ADMINISTRATIVO	32,502	8,787	10,878	2	2	2			65,005	17,574	21,755	104,335
	✓ ✓ ✓	SIND 3022 ANALISTA B	ADMINISTRATIVO	34,936	10,430	12,399	6	6	6			209,616	62,577	74,396	346,589
	✓ ✓ ✓	SIND 3023 ANALISTA C	ADMINISTRATIVO	31,146	10,064	12,926	6	6	6			186,875	60,384	77,555	324,814
	✓ ✓ ✓	SIND 3031 ANALISTA PROGRAMADOR A	ADMINISTRATIVO	34,188	10,548	13,279	13	13	13			444,442	137,128	167,628	754,198
	✓ ✓ ✓	SIND 3032 ANALISTA PROGRAMADOR B	ADMINISTRATIVO	37,010	11,302	13,708	21	21	21			777,217	237,349	287,866	1,302,433
	✓ ✓ ✓	SIND 3033 ANALISTA PROGRAMADOR C	ADMINISTRATIVO	38,589	12,070	15,300	35	35	35			1,350,622	422,454	535,504	2,308,580
	✓ ✓ ✓	SIND 3036 ANALISTA PROGRAMADOR F	ADMINISTRATIVO	40,469	12,942	17,220	28	28	28			1,133,134	362,371	482,151	1,977,656
	✓ ✓ ✓	SIND 3038 ANALISTA PROGRAMADOR H	ADMINISTRATIVO	47,601	16,199	20,368	14	14	14			666,417	226,782	285,159	1,178,358
	✓ ✓ ✓	SIND 3041 ARCHIVISTA A	ADMINISTRATIVO	14,130	7,029	6,325	7	6	7			98,913	42,171	44,274	185,359
	✓ ✓ ✓	SIND 3043 ARCHIVISTA C	ADMINISTRATIVO	31,518	9,329	10,949	6	6	6			189,108	55,976	65,695	310,779
	✓ ✓ ✓	SIND 3071 AUXILIAR ADMINISTRATIVO A	ADMINISTRATIVO	28,236	7,893	8,654	41	41	42			1,157,673	323,630	363,474	1,844,777
	✓ ✓ ✓	SIND 3072 AUXILIAR ADMINISTRATIVO B	ADMINISTRATIVO	31,773	9,027	10,221	8	8	8			254,181	72,217	81,769	408,167
	✓ ✓ ✓	SIND 3073 AUXILIAR ADMINISTRATIVO C	ADMINISTRATIVO	33,700	9,500	10,830	5	5	5			168,550	47,498	54,149	270,148
	✓ ✓ ✓	SIND 3111 AUXILIAR DE CONTABILIDAD A	ADMINISTRATIVO	28,458	8,615	7,395	4	4	6			113,830	34,461	44,372	192,663
	✓ ✓ ✓	SIND 3112 AUXILIAR DE CONTABILIDAD B	ADMINISTRATIVO	30,480	9,418	11,624	15	15	15			457,196	141,271	174,367	772,834
	✓ ✓ ✓	SIND 3113 AUXILIAR DE CONTABILIDAD C	ADMINISTRATIVO	32,256	10,220	12,993	26	26	26			838,645	265,716	337,816	1,442,177
	✓ ✓ ✓	SIND 3123 AUXILIAR DEL DEPARTAMENTO JURIDICO	ADMINISTRATIVO	42,496	13,181	15,994	1	1	1			42,496	13,181	15,994	71,671
	✓ ✓ ✓	SIND 3132 AUXILIAR DE FOTOMECANICA B	ADMINISTRATIVO	33,850	9,903	11,485	1	1	1			33,850	9,903	11,485	55,238
	✓ ✓ ✓	SIND 3151 AUXILIAR DE INTENDENCIA A	ADMINISTRATIVO	24,514	7,621	7,852	264	242	271			6,471,575	1,844,238	2,127,840	10,443,653
	✓ ✓ ✓	SIND 3152 AUXILIAR DE INTENDENCIA B	ADMINISTRATIVO	30,073	8,626	9,725	146	145	147			4,390,706	1,250,711	1,429,507	7,070,925
	✓ ✓ ✓	SIND 3153 AUXILIAR DE INTENDENCIA C	ADMINISTRATIVO	31,175	9,015	10,516	60	59	59			1,870,474	531,875	620,460	3,022,809
	✓ ✓ ✓	SIND 3181 AUXILIAR MECANICO A	ADMINISTRATIVO	29,878	8,536	9,604	1	1	1			29,878	8,536	9,604	48,018
	✓ ✓ ✓	SIND 3182 AUXILIAR MECANICO B	ADMINISTRATIVO	31,851	9,126	10,369	2	2	2			63,701	18,252	20,739	102,692
	✓ ✓ ✓	SIND 3183 AUXILIAR MECANICO C	ADMINISTRATIVO	25,409	8,667	8,667	3	3	4			101,634	29,708	34,666	166,008
	✓ ✓ ✓	SIND 3201 BIBLIOTECARIO A	ADMINISTRATIVO	29,635	8,519	9,579	44	45	46			1,303,960	383,339	446,624	2,127,924
	✓ ✓ ✓	SIND 3202 BIBLIOTECARIO B	ADMINISTRATIVO	32,311	9,806	11,433	47	46	47			1,518,607	451,090	537,333	2,507,029
	✓ ✓ ✓	SIND 3203 BIBLIOTECARIO C	ADMINISTRATIVO	35,260	10,411	12,795	37	37	37			1,304,622	385,200	473,414	2,163,236
	✓ ✓ ✓	SIND 3211 CAJERO A	ADMINISTRATIVO	18,261	6,355	7,630	8	7	8			146,086	44,483	61,039	251,609
	✓ ✓ ✓	SIND 3212 CAJERO B	ADMINISTRATIVO	31,463	9,002	10,167	1	1	1			31,463	9,002	10,167	50,632
	✓ ✓ ✓	SIND 3213 CAJERO C	ADMINISTRATIVO	32,329	9,315	10,529	1	1	1			32,329	9,315	10,529	52,173
	✓ ✓ ✓	SIND 3221 CHOFER A	ADMINISTRATIVO	27,304	7,894	9,077	6	6	6			163,822	47,367	54,464	265,652
	✓ ✓ ✓	SIND 3222 CHOFER B	ADMINISTRATIVO	31,258	8,883	10,368	6	6	6			187,546	53,299	62,207	303,053
	✓ ✓ ✓	SIND 3223 CHOFER C	ADMINISTRATIVO	27,750	8,443	10,453	14	14	14			388,506	118,195	146,343	653,043
	✓ ✓ ✓	SIND 3231 CLASIFICADOR CATALOGADOR A	ADMINISTRATIVO	36,503	10,911	12,840	2	2	2			73,005	21,823	25,680	120,508
	✓ ✓ ✓	SIND 3232 CLASIFICADOR CATALOGADOR B	ADMINISTRATIVO	37,220	11,089	13,579	5	5	5			186,102	55,447	67,893	309,442
	✓ ✓ ✓	SIND 3233 CLASIFICADOR CATALOGADOR C	ADMINISTRATIVO	39,545	12,096	14,518	3	3	3			118,636	36,289	43,553	198,478
	✓ ✓ ✓	SIND 3251 COMPAGINADOR ENCUADERNADOR A	ADMINISTRATIVO	30,440	8,594	9,604	1	1	1			30,440	8,594	9,604	48,639
	✓ ✓ ✓	SIND 3252 COMPAGINADOR ENCUADERNADOR B	ADMINISTRATIVO	31,050	8,816	9,864	1	1	1			31,050	8,816	9,864	49,730
	✓ ✓ ✓	SIND 3262 CONTROLISTA A	ADMINISTRATIVO	31,989	9,181	10,311	1	1	1			31,989	9,181	10,311	51,480
	✓ ✓ ✓	SIND 3262 CONTROLISTA B	ADMINISTRATIVO	35,090	10,364	12,100	3	3	3			105,271	31,093	36,300	172,665
	✓ ✓ ✓	SIND 3263 CONTROLISTA C	ADMINISTRATIVO	34,554	10,075	12,881	2	2	2			69,107	20,151	25,762	115,020
	✓ ✓ ✓	SIND 3311 DEPENDIENTE DE LIBRERÍA A	ADMINISTRATIVO	30,032	8,438	9,349	3	3	3			90,097	25,313	28,048	143,458
	✓ ✓ ✓	SIND 3311 DEPENDIENTE DE LIBRERÍA B	ADMINISTRATIVO	31,640	9,064	10,268	2	2	2			63,280	18,128	20,537	101,945
	✓ ✓ ✓	SIND 3313 DEPENDIENTE DE LIBRERÍA C	ADMINISTRATIVO	33,238	9,651	11,076	1	1	1			33,238	9,651	11,076	53,964
	✓ ✓ ✓	SIND 3323 DIBUJANTE TECNICO C	ADMINISTRATIVO	27,289	7,302	9,700	1	1	1			27,289	7,302	9,700	44,291
	✓ ✓ ✓	SIND 3331 DISEÑADOR ARTISTICO A	ADMINISTRATIVO	29,561	8,137	11,068	1	1	1			29,561	8,137	11,068	48,765
	✓ ✓ ✓	SIND 3332 DISEÑADOR ARTISTICO B	ADMINISTRATIVO	36,141	10,757	12,693	1	1	1			36,141	10,757	12,693	59,590
	✓ ✓ ✓	SIND 3353 ELECTRICISTA TRAMOYISTA C	ADMINISTRATIVO	33,773	9,861	6,769	2	2	2			67,547	19,721	13,538	100,806
	✓ ✓ ✓	SIND 3382 ENCARGADO DE LA SALA DE ORDEÑA	ADMINISTRATIVO	24,012	7,668	10,105	2	2	1			48,025	15,337	10,105	73,466
	✓ ✓ ✓	SIND 3382 ENCARGADO DE LA SALA DE ORDEÑA	ADMINISTRATIVO	32,429	9,359	10,748	1	1	1			32,429	9,359	10,748	72,536
	✓ ✓ ✓	SIND 3392 ENCARGADO DE MESA A	ADMINISTRATIVO	14,940	5,754	8,173	1	1	1			14,940	5,754	8,173	28,886
	✓ ✓ ✓	SIND 3392 ENCARGADO DE MESA B	ADMINISTRATIVO	35,138	10,378	12,076	3	3	3			105,413	31,133	36,228	172,774
	✓ ✓ ✓	SIND 3402 ENCARGADO DE TEATRO B	ADMINISTRATIVO	31,116	8,971	10,117	2	2	2			62,231	17,942	20,234	100,407
	✓ ✓ ✓	SIND 3452 GRABADISTA B	ADMINISTRATIVO	32,622	9,416	10,693	2	2	2			65,243	18,831	21,386	105,461
	✓ ✓ ✓	SIND 3453 GRABADISTA C	ADMINISTRATIVO	34,277	10,065	11,613	2	2	2			68,555	20,130	23,226	111,911
	✓ ✓ ✓	SIND 3461 JARDINERO A	ADMINISTRATIVO	24,169	7,893	7,765	14	11	14			338,365	86,200	108,704	533,889
	✓ ✓ ✓	SIND 3462 JARDINERO B	ADMINISTRATIVO	31,286	9,000	10,118	20	20	20			625,711	179,994	202,360	1,008,065
	✓ ✓ ✓	SIND 3463 JARDINERO C	ADMINISTRATIVO	33,309	9,755	11,467	11	11	11			366,402	107,302	126,136	599,840
	✓ ✓ ✓	SIND 3471 COCINERA "A"	ADMINISTRATIVO	24,384	7,592	8,348	78	72	77			1,901,921	546,644	642,775	3,091,340
	✓ ✓ ✓	SIND 3472 COCINERA "B"	ADMINISTRATIVO	30,508	8,753	10,045	54	54	54			1,647,457	472,668	542,432	2,662,557
	✓ ✓ ✓	SIND 3473 COCINERA "C"	ADMINISTRATIVO	31,749	9,158	10,938	40	40	40			1,269,946	366,300	423,528	2,073,774
	✓ ✓ ✓	SIND 3511 JEFE DE SECCION ADMINISTRATIVA A	ADMINISTRATIVO	28,237	8,754	11,484	3	3	3			84,712	26,261	34,452	145,425

RECURSOS FEDERALES QUE RECIBEN UNIVERSIDADES E INSTITUCIONES DE EDUCACIÓN MEDIA SUPERIOR Y SUPERIOR

Costo de la plantilla de personal

En términos del artículo 36, fracción II del Decreto de Presupuesto de Egresos de la Federación para el Ejercicio Fiscal 2022

La información presentada es acumulada al periodo que se reporta

Periodo del 01 de octubre al 31 de diciembre de 2022

Fracción II										CUARTO TRIMESTRE 2022					
Estructura de la Plantilla (Desagregada)															
Universidad / Institución	Categoría	Tipo de personal	Costo unitario bruto (pesos)			Número de plazas			Responsabilidad laboral	Ubicación	Costo total de la plantilla (Pesos)				
			Octubre	Noviembre	Diciembre	Octubre	Noviembre	Diciembre			Octubre	Noviembre	Diciembre	Acumulado oct. a dic.	
U. Michoacana de San Nicolás de Hidalgo	✓ ✓ ✓	SIND 3512 JEFE DE SECCION ADMINISTRATIVA B	ADMINISTRATIVO	36,196	10,782	12,966	19	19	19			687,720	204,864	246,355	1,138,938
	✓ ✓ ✓	SIND 3513 JEFE DE SECCION ADMINISTRATIVA C	ADMINISTRATIVO	38,280	11,553	14,325	18	18	18			689,043	207,952	257,856	1,154,851
	✓ ✓ ✓	SIND 3532 LOCUTOR B	ADMINISTRATIVO	31,001	8,704	12,025	1	1	1			31,001	8,704	12,025	51,731
	✓ ✓ ✓	SIND 3533 LOCUTOR C	ADMINISTRATIVO	36,777	11,180	13,218	1	1	1			36,777	11,180	13,218	61,174
	✓ ✓ ✓	SIND 3542 MECANICO B	ADMINISTRATIVO	33,554	9,730	12,359	2	2	2			67,108	19,461	24,718	111,287
	✓ ✓ ✓	SIND 3543 MECANICO C	ADMINISTRATIVO	35,163	10,641	13,299	3	3	3			105,489	31,923	39,898	177,311
	✓ ✓ ✓	SIND 3553 MIMEOGRAFISTA C	ADMINISTRATIVO	32,160	9,220	11,191	3	3	3			96,480	27,661	33,572	157,713
	✓ ✓ ✓	SIND 3561 OFICIAL ADMINISTRATIVO A	ADMINISTRATIVO	25,834	8,102	8,416	228	208	234			5,890,042	1,685,307	1,969,337	9,544,685
	✓ ✓ ✓	SIND 3562 OFICIAL ADMINISTRATIVO B	ADMINISTRATIVO	31,119	9,126	10,345	166	165	167			5,165,818	1,505,793	1,727,615	8,399,226
	✓ ✓ ✓	SIND 3563 OFICIAL ADMINISTRATIVO C	ADMINISTRATIVO	32,216	9,553	11,262	84	84	85			2,706,130	802,428	957,298	4,465,856
	✓ ✓ ✓	SIND 3572 OFICIAL EN ANFITHEATRO B	ADMINISTRATIVO	0	0	0	0	0	0			0	0	0	0
	✓ ✓ ✓	SIND 3592 OPERADOR DE COMPUTADORA B	ADMINISTRATIVO	31,290	8,909	10,016	2	2	2			62,580	17,818	20,032	100,429
	✓ ✓ ✓	SIND 3593 OPERADOR DE COMPUTADORA C	ADMINISTRATIVO	36,106	10,777	12,621	2	2	2			72,211	21,553	25,241	119,006
	✓ ✓ ✓	SIND 3601 OPERADOR GRABADOR A	ADMINISTRATIVO	29,748	8,359	9,222	1	1	1			29,748	8,359	9,222	47,330
	✓ ✓ ✓	SIND 3602 OPERADOR GRABADOR B	ADMINISTRATIVO	36,367	9,126	10,496	1	1	1			36,367	9,126	10,496	55,989
	✓ ✓ ✓	SIND 3611 PEON AGROPECUARIO A	ADMINISTRATIVO	27,816	7,964	8,984	10	10	10			278,166	79,641	89,843	447,646
	✓ ✓ ✓	SIND 3612 PEON AGROPECUARIO B	ADMINISTRATIVO	31,177	8,892	10,044	11	11	11			342,946	97,816	110,489	551,250
	✓ ✓ ✓	SIND 3613 PEON AGROPECUARIO C	ADMINISTRATIVO	32,546	9,392	10,803	7	7	7			227,823	65,746	75,618	369,187
	✓ ✓ ✓	SIND 3621 PRENSISTA A	ADMINISTRATIVO	31,967	9,173	10,445	2	2	2			63,934	18,345	20,891	103,170
	✓ ✓ ✓	SIND 3631 PROGRAMADOR DE COMPUTO A	ADMINISTRATIVO	37,407	11,302	13,327	1	1	1			37,407	11,302	13,327	62,037
	✓ ✓ ✓	SIND 3633 PROGRAMADOR DE COMPUTO C	ADMINISTRATIVO	35,145	11,206	15,286	7	7	6			246,018	78,439	91,715	416,172
	✓ ✓ ✓	SIND 3642 PROGRAMADOR DE RADIO B	ADMINISTRATIVO	29,087	7,772	10,464	1	1	1			29,087	7,772	10,464	47,324
	✓ ✓ ✓	SIND 3661 REPORTERO A	ADMINISTRATIVO	30,260	8,535	10,112	3	3	3			90,781	25,604	30,337	146,721
	✓ ✓ ✓	SIND 3662 REPORTERO B	ADMINISTRATIVO	33,557	9,775	11,236	3	3	3			100,671	29,324	33,708	163,703
	✓ ✓ ✓	SIND 3671 RESTAURADOR DE LIBROS A	ADMINISTRATIVO	11,850	5,276	7,684	1	1	1			11,850	5,276	7,684	24,810
	✓ ✓ ✓	SIND 3673 RESTAURADOR DE LIBROS C	ADMINISTRATIVO	31,512	8,846	10,581	3	3	3			94,535	26,537	31,742	152,813
	✓ ✓ ✓	SIND 3681 SECRETARIA DE FUNCIONARIO A	ADMINISTRATIVO	35,596	10,788	13,365	36	36	36			1,281,442	388,357	481,128	2,150,927
	✓ ✓ ✓	SIND 3682 SECRETARIA DE FUNCIONARIO B	ADMINISTRATIVO	38,688	11,722	14,132	14	14	14			541,636	164,113	197,841	903,590
	✓ ✓ ✓	SIND 3683 SECRETARIA DE FUNCIONARIO C	ADMINISTRATIVO	41,733	13,121	15,723	21	21	21			876,398	275,545	330,173	1,482,116
	✓ ✓ ✓	SIND 3731 TECNICO EN MANTENIMIENTO A	ADMINISTRATIVO	29,956	9,710	10,863	21	19	21			629,079	184,481	228,121	1,041,681
	✓ ✓ ✓	SIND 3732 TECNICO EN MANTENIMIENTO B	ADMINISTRATIVO	35,047	10,344	12,319	18	18	18			630,838	186,195	221,736	1,038,769
	✓ ✓ ✓	SIND 3733 TECNICO EN MANTENIMIENTO C	ADMINISTRATIVO	36,930	11,168	13,135	12	12	12			443,159	134,020	157,614	734,793
	✓ ✓ ✓	SIND 3734 TECNICO EN MANTENIMIENTO D	ADMINISTRATIVO	40,781	12,412	15,854	9	9	9			367,026	111,704	142,683	621,413
	✓ ✓ ✓	SIND 3741 TECNICO EN CONSERVACION DE EQUIP	ADMINISTRATIVO	30,490	9,460	10,725	3	3	3			91,469	28,381	32,174	152,024
	✓ ✓ ✓	SIND 3742 TECNICO EN CONSERVACION DE EQUIP	ADMINISTRATIVO	33,822	9,846	12,102	3	3	3			101,466	29,539	36,307	167,311
	✓ ✓ ✓	SIND 3743 TECNICO EN CONSERVACION DE EQUIP	ADMINISTRATIVO	31,514	8,772	12,177	1	1	1			31,514	8,772	12,177	52,464
	✓ ✓ ✓	SIND 3744 TECNICO EN CONSERVACION DE EQUIP	ADMINISTRATIVO	-41,240	-12,660	-16,236	-6	-6	-6			-247,439	-75,961	-97,414	-420,815
	✓ ✓ ✓	SIND 3751 TECNICO EN ELAB. DE MAT. AUDIOVISU	ADMINISTRATIVO	34,084	9,926	11,680	4	4	4			136,336	48,400	56,630	234,367
	✓ ✓ ✓	SIND 3751 TECNICO EN ELAB. DE MAT. AUDIOVISU	ADMINISTRATIVO	32,867	9,272	11,613	2	2	2			65,735	18,543	23,226	107,504
	✓ ✓ ✓	SIND 3753 TECNICO EN ELAB. DE MAT. AUDIOVISU	ADMINISTRATIVO	37,219	11,195	13,242	4	4	4			148,874	44,781	52,967	246,622
	✓ ✓ ✓	SIND 3761 TECNICO EN PRESUPUESTO A	ADMINISTRATIVO	29,791	9,853	12,737	6	6	6			178,747	59,119	76,421	314,288
	✓ ✓ ✓	SIND 3762 TECNICO EN PRESUPUESTO B	ADMINISTRATIVO	26,813	9,739	13,291	4	4	4			107,252	38,957	53,166	199,375
	✓ ✓ ✓	SIND 3763 TECNICO EN PRESUPUESTO C	ADMINISTRATIVO	32,154	11,034	14,890	22	22	22			707,380	242,742	327,585	1,277,706
	✓ ✓ ✓	SIND 3772 TECNICO EN LA PREP. DE PROD. CARNI	ADMINISTRATIVO	34,930	10,298	11,947	1	1	1			34,930	10,298	11,947	57,175
	✓ ✓ ✓	SIND 3782 TRACTORISTA B	ADMINISTRATIVO	34,283	10,070	11,758	1	1	1			34,283	10,070	11,758	56,112
	✓ ✓ ✓	SIND 3783 TRACTORISTA C	ADMINISTRATIVO	34,999	10,346	12,071	3	3	3			104,998	31,039	36,213	172,250
	✓ ✓ ✓	SIND 3791 VELADOR A	ADMINISTRATIVO	22,863	7,286	7,541	16	14	16			365,814	101,999	120,650	688,462
	✓ ✓ ✓	SIND 3792 VELADOR B	ADMINISTRATIVO	30,800	8,704	10,036	15	15	15			462,007	130,557	150,546	743,110
	✓ ✓ ✓	SIND 3793 VELADOR C	ADMINISTRATIVO	30,829	8,844	10,563	30	30	30			924,876	265,334	316,893	1,507,104
	✓ ✓ ✓	SIND 3801 CAMAROGRAFO A	ADMINISTRATIVO	31,696	9,064	10,239	2	2	2			63,391	18,129	20,478	101,998
	✓ ✓ ✓	SIND 3802 CAMAROGRAFO B	ADMINISTRATIVO	39,652	12,096	14,518	1	1	1			39,652	12,096	14,518	66,266
	✓ ✓ ✓	SIND 3803 CAMAROGRAFO C	ADMINISTRATIVO	42,421	13,181	15,994	2	2	2			84,841	26,361	31,989	143,191
	✓ ✓ ✓	SIND 3811 OFICIAL ADMITIVO BILINGUE A	ADMINISTRATIVO	0	0	3,599	0	0	0			0	0	3,599	3,599
	✓ ✓ ✓	SIND 3812 OFICIAL ADMITIVO BILINGUE B	ADMINISTRATIVO	34,501	10,140	11,831	2	2	2			69,002	20,281	23,662	112,945
	✓ ✓ ✓	SIND 3813 OFICIAL ADMITIVO BILINGUE C	ADMINISTRATIVO	36,090	10,757	12,693	1	1	1			36,090	10,757	12,693	59,540
	✓ ✓ ✓	SIND 3821 VIGILANTE A	ADMINISTRATIVO	27,620	8,252	9,057	49	49	50			1,353,397	404,325	452,842	2,210,564
	✓ ✓ ✓	SIND 3822 VIGILANTE B	ADMINISTRATIVO	32,475	9,372	10,160	14	14	15			454,643	131,206	152,396	738,245
	✓ ✓ ✓	SIND 3823 VIGILANTE C	ADMINISTRATIVO	34,069	9,985	11,585	4	4	4			136,275	39,940	46,341	222,556
	✓ ✓ ✓	JUBILADO DOCENTE	DOCENTE	0	0	0	0	0	0			0	0	0	0
	✓ ✓ ✓	ASIGNATURA TECNICO ACADEMICO JUB A	DOCENTE	691	691	191	4	2	12			0	0	2,293	6,438
	✓ ✓ ✓	ASIGNATURA TECNICO ACADEMICO JUB B	DOCENTE	729	691	172	222	111	756			161,821	76,687	130,382	368,890
	✓ ✓ ✓	CONF 4211 TECNICO EN SOLDADURA YEQ. HERRA	ADMINISTRATIVO	38,119	11,610	13,828	1	1	1			38,119	11,610	13,828	63,557
	✓ ✓ ✓	CONF 4351 COORDINADOR	ADMINISTRATIVO	4,550	1,719	2,947	1	1	1			4,550	1,719	2,947	9,216
	✓ ✓ ✓	CONF 4361 ENTRENADOR A	ADMINISTRATIVO	3,799	1,351	3,186	1	1	1			3,799	1,351	3,186	8,336

RECURSOS FEDERALES QUE RECIBEN UNIVERSIDADES E INSTITUCIONES DE EDUCACIÓN MEDIA SUPERIOR Y SUPERIOR

Costo de la plantilla de personal

En términos del artículo 36, fracción II del Decreto de Presupuesto de Egresos de la Federación para el Ejercicio Fiscal 2022

La información presentada es acumulada al periodo que se reporta

Periodo del 01 de octubre al 31 de diciembre de 2022

Fracción II										CUARTO TRIMESTRE 2022					
Universidad / Institución	Estructura de la Plantilla (Desagregada)									Costo total de la plantilla (Pesos)					
	Categoría	Tipo de personal	Costo unitario bruto (pesos)			Número de plazas			Responsabilidad laboral	Ubicación	Octubre	Noviembre	Diciembre	Acumulado oct. a dic.	
			Octubre	Noviembre	Diciembre	Octubre	Noviembre	Diciembre							
U. Michoacana de San Nicolás de Hidalgo	✓ ✓ ✓	CONF 4362 ENTRENADOR B	ADMINISTRATIVO	21,560	5,225	5,912	1	1	1						
	✓ ✓ ✓	CONF 4364 ENTRENADOR D	ADMINISTRATIVO	8,208	3,105	6,164	1	1	1						
	✓ ✓ ✓	CONF 4421 ENTRENADOR DE 1/2 TIEMPO	ADMINISTRATIVO	9,029	3,411	6,662	1	1	1						
	✓ ✓ ✓	CONF 4521 ENC. DE MANTENIMIENTO	ADMINISTRATIVO	32,825	9,514	11,001	1	1	1						
	✓ ✓ ✓	CONF 4531 HABILITADOR BIBLIOGRAFICO	ADMINISTRATIVO	31,291	8,301	9,127	1	1	1						
	✓ ✓ ✓	CONF 4601 INTENDENTE GENERAL	ADMINISTRATIVO	33,685	9,841	11,181	3	3	3						
	✓ ✓ ✓	CONF 4641 ENTRENADOR DE ATLETISMO	ADMINISTRATIVO	28,952	7,927	10,790	2	2	2						
	✓ ✓ ✓	CONF 4661 ENTRENADOR DE FUT BOL	ADMINISTRATIVO	13,069	4,933	9,340	1	1	1						
	✓ ✓ ✓	CONF 4911 MEDICO	ADMINISTRATIVO	31,962	9,194	10,397	2	2	2						
	✓ ✓ ✓	CHOFER	ADMINISTRATIVO	1,919	0	0	1	0	0						
	✓ ✓ ✓	6/B ABOGADO GENERAL	MANDO MEDIO Y SUPERIOR	83,398	31,718	55,916	1	1	1						
	✓ ✓ ✓	6/B CONTRALOR GENERAL	MANDO MEDIO Y SUPERIOR	93,139	35,161	61,517	1	1	1						
	✓ ✓ ✓	9/B DIRECTOR GENERAL ADMINISTRATIVO	MANDO MEDIO Y SUPERIOR	62,478	23,592	41,468	11	11	11						
	✓ ✓ ✓	ANALISTA PROGRAMADOR H	MANDO MEDIO Y SUPERIOR	54,275	20,503	35,969	1	1	1						
	✓ ✓ ✓	7/B DIRECTOR ACADEMICO DE FACULTAD	MANDO MEDIO Y SUPERIOR	56,069	32,468	33,298	40	30	42						
	✓ ✓ ✓	17/B JEFE DE UNIDAD	MANDO MEDIO Y SUPERIOR	18,431	0	8,194	0	1	0						
	✓ ✓ ✓	15/B JEFE DE DEPARTAMENTO ADMINISTRATIVO	MANDO MEDIO Y SUPERIOR	42,346	17,376	28,332	39	36	39						
	✓ ✓ ✓	JEFE DE DEPTO. ADMVO. B	MANDO MEDIO Y SUPERIOR	37,724	14,231	25,496	10	10	10						
	✓ ✓ ✓	JEFE DE DEPTO. ADMVO. A	MANDO MEDIO Y SUPERIOR	28,321	11,842	18,890	13	12	13						
	✓ ✓ ✓	1/B RECTOR	MANDO MEDIO Y SUPERIOR	216,103	81,945	141,282	1	1	1						
	✓ ✓ ✓	5/B SECRETARIO GENERAL ACADEMICO	MANDO MEDIO Y SUPERIOR	64,804	48,927	44,162	2	1	2						
	✓ ✓ ✓	6/B SECRETARIO GENERAL ADMINISTRATIVO	MANDO MEDIO Y SUPERIOR	137,611	52,126	90,168	1	1	1						
	✓ ✓ ✓	SECRETARIO AUXILIAR	MANDO MEDIO Y SUPERIOR	107,688	40,695	70,519	1	1	1						
	✓ ✓ ✓	SECRETARIO DE DIFUSION CULTURAL	MANDO MEDIO Y SUPERIOR	127,585	48,288	83,924	1	1	1						
	✓ ✓ ✓	11/B SECRETARIO ADMINISTRATIVO	MANDO MEDIO Y SUPERIOR	42,286	17,454	22,501	82	67	93						
	✓ ✓ ✓	4/B SECRETARIO GENERAL	MANDO MEDIO Y SUPERIOR	149,534	56,509	97,606	1	1	1						
	✓ ✓ ✓	10/B SECRETARIO PARTICULAR DEL RECTOR	MANDO MEDIO Y SUPERIOR	98,338	37,129	64,718	1	1	1						
	✓ ✓ ✓	12/B SUBDIRECTOR ADMINISTRATIVO	MANDO MEDIO Y SUPERIOR	49,528	19,344	30,838	8	8	9						
	✓ ✓ ✓	10/B SUBDIRECTOR ACADEMICO	MANDO MEDIO Y SUPERIOR	39,939	26,895	29,646	10	8	14						
	✓ ✓ ✓	6/B TESORERO GENERAL	MANDO MEDIO Y SUPERIOR	133,873	50,685	88,050	1	1	1						
	✓ ✓ ✓	VICE-REGENTE	MANDO MEDIO Y SUPERIOR	26,060	19,866	17,936	2	1	2						
	✓ ✓ ✓	ASESOR JURIDICO	MANDO MEDIO Y SUPERIOR	45,315	17,162	30,264	1	1	1						
	✓ ✓ ✓	16/B SUBJEFE	MANDO MEDIO Y SUPERIOR	31,992	12,063	21,740	1	1	1						
	✓ ✓ ✓	10/B COORDINADOR ACADEMICO	MANDO MEDIO Y SUPERIOR	58,726	25,973	38,885	7	6	7						
	✓ ✓ ✓	8/B COORDINADOR GENERAL	MANDO MEDIO Y SUPERIOR	135,814	51,327	88,867	1	1	1						
	✓ ✓ ✓	12/B COORDINADOR DE SERVICIOS	MANDO MEDIO Y SUPERIOR	17,365	12,964	12,042	2	1	2						
	✓ ✓ ✓	BIBLIOTECARIO TITULAR	MANDO MEDIO Y SUPERIOR	46,584	17,427	30,696	1	1	1						
											192,378,278.91	76,707,045.75	114,310,760.92	383,396,085.58	
Dr. Rodrigo Gómez Monge Tesorero											4to. TRIMESTRE DE OCTUBRE A DICIEMBRE DE 2022 (MILES PESOS)				383,396.09
M.E. en M. S. S. Hernández Capi Secretaría Administrativa											ACUMULADO A DICIEMBRE 2022				2,005,074.03

DESTINO DE LOS RECURSOS FEDERALES QUE RECIBEN UNIVERSIDADES E INSTITUCIONES DE EDUCACIÓN MEDIA SUPERIOR Y SUPERIOR

En términos del artículo 36, fracción III, del Decreto de Presupuesto de Egresos de la Federación para el Ejercicio Fiscal 2022

Desglose del gasto corriente de operación

La información presentada es acumulada al periodo que se reporta

Del 01 de octubre al 31 de diciembre de 2022

Universidad / Institución	Programa	Fracción III									CUARTO TRIMESTRE 2022		
		Materiales y Suministros			Servicios Generales			Otros			ACUMULADO A DICIEMBRE 2022		
		Octubre	Noviembre	Diciembre	Octubre	Noviembre	Diciembre	Octubre	Noviembre	Diciembre	Enero-Octubre	Enero-Nov.	Enero-Diciembre
U : M : c : h : o : a : c : a : n : a : H : i : d : e : i : S : g : o : : N : i : c : o : l : i : á : s : : d : e	SUBSIDIOS FEDERALES PARA ORGANISMOS DESCENTRALIZADOS ESTATALES U006	7,921.27	8,428.46	4,324.54	5,140.24	7,350.43	8,288.04	-47,343.32	0.00	0.00	148,942.75	164,721.64	177,334.22
	PROGRAMA PARA EL DESARROLLO PROFESIONAL DOCENTE (PRODEP) S247	0.00	0.00	0.00	0.00	0.00	0.00	0.00	0.00	0.00	0.00	0.00	0.00
	EXTRAORDINARIO U006	0.00	0.00	0.00	0.00	0.00	0.00	0.00	0.00	108,000.00	0.00	0.00	108,000.00
	AAA	0.00	0.00	0.00	0.00	0.00	0.00	0.00	0.00	0.00	0.00	0.00	0.00
	BBB	0.00	0.00	0.00	0.00	0.00	0.00	0.00	0.00	0.00	0.00	0.00	0.00
	CCC	0.00	0.00	0.00	0.00	0.00	0.00	0.00	0.00	0.00	0.00	0.00	0.00
		0.00	0.00	0.00	0.00	0.00	0.00	0.00	0.00	0.00	0.00	0.00	0.00
SUMA DEL MES		7,921.27	8,428.46	4,324.54	5,140.24	7,350.43	8,288.04	-47,343.32	0.00	108,000.00	148,942.75	164,721.64	285,334.22
SUMAS ACUMULADAS		7,921.27	16,349.73	20,674.27	25,814.51	33,164.94	41,452.98	-5,890.34	-5,890.34	102,109.66	-34,281.81	-18,502.92	102,109.66
ACUMULADO DEL TRIMESTRE				20,674.27			20,778.71			60,656.68			102,109.66


Dr. Rodrigo Gómez Monge
Tesdrero



Mtro. Julio Vargas Medina
Coordinador de Planeación, Infraestructura y Fortalecimiento Universitario


Dr. Raúl Cárdenas Navarro
Rector

Del 01 de octubre al 31 de diciembre de 2022
(Miles de pesos)

RESUMEN DE ESTADO DE ACTIVIDADES

	DICIEMBRE		ACUMULADO	
INGRESOS			ENE. A DIC. 2022	
RECURSOS FEDERALES	560,846.20	100.00%	2,290,408.26	100.00%
TOTAL DE INGRESOS FEDERALES	560,846.20	100.00%	2,290,408.26	100.00%
EGRESOS				
PLANTILLA	383,396.09	78.97%	2,005,074.03	0.00%
MATERIALES SUMINISTROS	20,674.27	4.26%	105,367.81	0.00%
GASTOS GENERALES	20,778.71	4.28%	72,069.83	0.00%
OTROS	60,656.68	12.49%	107,896.58	0.00%
TOTAL DE EGRESOS FEDERALES	485,505.75	100.00%	2,290,408.26	0.00%
UTILIDAD O PÉRDIDA	75,340.45	13.43%	0.00	0.00%



Dr. Rodrigo Gómez Monge
Tesorero



Dr. Raúl Cárdenas Navarro
Rector

NOTA:

La información presentada en este formato, no exige la entrega de la Fracción IV, "Los estados de situación financiera, analítico, así como el de origen y aplicación de recursos públicos federales", mismos que deberán anexar en la entrega trimestral. Durante el cuarto trimestre, la Universidad recibió recursos extraordinarios por la cantidad de 108 mdp. mismos que conforme a lo dispuesto en el formato dispuesto por la DGESUI, se presentaron en la fracción I y en automático se registró el egreso en la fracción III dentro del apartado de "otros", siendo que el destino de los recursos se aplicó conforme a lo dispuesto en convenio suscrito.

DESTINO DE LOS RECURSOS FEDERALES QUE RECIBEN UNIVERSIDADES E INSTITUCIONES DE EDUCACIÓN MEDIA SUPERIOR Y SUPERIOR

En términos del artículo 36, fracción V, del Decreto de Presupuesto de Egresos de la Federación para el Ejercicio Fiscal 2022

Información desagregada de matrícula

La información presentada es acumulada al período que se reporta

Del 01 de octubre al 31 de diciembre de 2022

Universidad / Institución UNIVERSIDAD MICHOACANA DE SAN NICOLAS DE HIDALGO

CONSOLIDADO			
Nivel Educativo	Número de Alumnos		
	Primer Ingreso	Reingreso	Total
Medio Superior	4,572	6,540	11,112
Técnico Superior Universitario	2	2	4
Licenciatura	10,905	28,520	39,425
Especialidad	142	216	358
Maestría	274	594	868
Doctorado	111	508	619
Otros			0
			0
			0
			0
			0
TOTAL	16,006	36,380	52,386

Nivel Educativo	Escuela/Facultad/Centro	Municipio	Programa/Carrera	Número de Alumnos		
				Primer Ingreso	Reingreso	Total
Medio Superior	Colegio Primitivo y Nacional de San Nicolás de Hidalgo	Morelia	Bachillerato	671	1,112	1,783
Medio Superior	Escuela Preparatoria "Gral. Lázaro Cárdenas"	Uruapan	Bachillerato	413	550	963
Medio Superior	Escuela Preparatoria "Ing. Pascual Ortiz Rubio"	Morelia	Bachillerato	1,006	1,409	2,415
Medio Superior	Escuela Preparatoria "Isaac Arriaga"	Morelia	Bachillerato	688	709	1,397
Medio Superior	Escuela Preparatoria "José Ma. Morelos y Pavón"	Morelia	Bachillerato	523	766	1,289
Medio Superior	Escuela Preparatoria "Lic. Eduardo Ruiz"	Uruapan	Bachillerato	491	723	1,214
Medio Superior	Escuela Preparatoria "Melchor Ocampo"	Morelia	Bachillerato	409	769	1,178
Medio Superior	Facultad de Salud Pública y Enfermería	Morelia	Técnico en Enfermería	371	502	873
Técnico Superior Universitario	Facultad de Derecho y Ciencias Sociales	Morelia	Técnico Superior Universitario en Seguridad Pública	2	2	4

DESTINO DE LOS RECURSOS FEDERALES QUE RECIBEN UNIVERSIDADES E INSTITUCIONES DE EDUCACIÓN MEDIA SUPERIOR Y SUPERIOR

En términos del artículo 36, fracción V, del Decreto de Presupuesto de Egresos de la Federación para el Ejercicio Fiscal 2022

Información desagregada de matrícula

La información presentada es acumulada al periodo que se reporta

Del 01 de octubre al 31 de diciembre de 2022

Universidad / Institución	UNIVERSIDAD MICHOACANA DE SAN NICOLAS DE HIDALGO					
Licenciatura	Facultad de Odontología	Morelia	Licenciatura como Cirujano Dentista	698	2,368	3,066
Licenciatura	Facultad de Agrobiología "Presidente Juárez"	Uruapan	Licenciatura como Ingeniero Agrónomo	487	1,474	1,961
Licenciatura	Facultad de Ciencias Agropecuarias	Apatzingan	Licenciatura como Ingeniero Agrónomo Horticultor	53	113	166
Licenciatura	Facultad de Ingeniería Eléctrica	Morelia	Licenciatura como Ingeniero Electricista	73	178	251
Licenciatura	Facultad de Ingeniería en Tecnología de la Madera	Morelia	Licenciatura como Ingeniero en Tecnología de la Madera	23	44	67
Licenciatura	Facultad de Ingeniería Química	Morelia	Licenciatura como Ingeniero Químico	168	554	722
Licenciatura	Facultad de Ciencias Médicas y Biológicas "Dr. Ignacio Chávez"	Morelia	Licenciatura como Médico Cirujano y Partero	524	2,001	2,525
Licenciatura	Facultad de Medicina Veterinaria y Zootecnia	Morelia	Licenciatura como Médico Veterinario Zootecnista	368	1,149	1,517
Licenciatura	Facultad de Químico Farmacobiología	Morelia	Licenciatura como Químico Farmacobiólogo	550	1,847	2,397
Licenciatura	Facultad de Ciencias Físico Matemáticas "Mat. Luis Manuel Rivera Gutiérrez"	Morelia	Licenciatura en Actuaría y Ciencia de Datos	25	8	33
Licenciatura	Facultad de Contaduría y Ciencias Administrativas	Morelia	Licenciatura en Administración	569	1,054	1,623
Licenciatura	Facultad de Ciencias Agropecuarias	Apatzingan	Licenciatura en Administración de Empresas Agropecuarias	0	2	2
Licenciatura	Facultad de Agrobiología "Presidente Juárez"	Uruapan	Licenciatura en Agronegocios	50	11	61
Licenciatura	Facultad de Arquitectura	Morelia	Licenciatura en Arquitectura	716	1,453	2,169
Licenciatura	Facultad Popular de Bellas Artes	Morelia	Licenciatura en Artes Visuales	79	219	298
Licenciatura	Facultad de Biología	Morelia	Licenciatura en Biología	220	597	817
Licenciatura	Instituto de Investigaciones Químico Biológicas	Morelia	Licenciatura en Biotecnología	127	339	466
Licenciatura	Facultad de Ciencias Físico Matemáticas "Mat. Luis Manuel Rivera Gutiérrez"	Morelia	Licenciatura en Ciencias Físico Matemáticas	84	171	255
Licenciatura	Facultad de Economía "Vasco de Quiroga"	Morelia	Licenciatura en Comercio Exterior	101	167	268
Licenciatura	Facultad de Letras	Morelia	Licenciatura en Comunicación	101	194	295
Licenciatura	Facultad de Contaduría y Ciencias Administrativas	Morelia	Licenciatura en Contaduría	748	1,828	2,576
Licenciatura	Facultad Popular de Bellas Artes	Morelia	Licenciatura en Danza	14	61	75
Licenciatura	Facultad de Derecho y Ciencias Sociales	Morelia	Licenciatura en Derecho	1,687	4,096	5,783
Licenciatura	Facultad de Economía "Vasco de Quiroga"	Morelia	Licenciatura en Economía	123	326	449
Licenciatura	Facultad de Enfermería	Morelia	Licenciatura en Enfermería	517	1,648	2,165
Licenciatura	Facultad de Filosofía "Dr. Samuel Ramos Magaña"	Morelia	Licenciatura en Filosofía	27	86	113
Licenciatura	Facultad de Ciencias Médicas y Biológicas "Dr. Ignacio Chávez"	Morelia	Licenciatura en Fisioterapia y Rehabilitación	70	0	70
Licenciatura	Facultad de Historia	Morelia	Licenciatura en Historia	78	181	259

DESTINO DE LOS RECURSOS FEDERALES QUE RECIBEN UNIVERSIDADES E INSTITUCIONES DE EDUCACIÓN MEDIA SUPERIOR Y SUPERIOR

En términos del artículo 36, fracción V, del Decreto de Presupuesto de Egresos de la Federación para el Ejercicio Fiscal 2022

Información desagregada de matrícula

La información presentada es acumulada al periodo que se reporta

Del 01 de octubre al 31 de diciembre de 2022

Unidad / Institución	UNIVERSIDAD MICHOACANA DE SAN NICOLAS DE HIDALGO					
Licenciatura	Facultad de Contaduría y Ciencias Administrativas	Morelia	Licenciatura en Informática Administrativa	116	221	337
Licenciatura	Facultad de Biología	Morelia	Licenciatura en Ingeniería Ambiental	45	194	239
Licenciatura	Facultad de Ingeniería Civil	Morelia	Licenciatura en Ingeniería Civil	355	1,245	1,600
Licenciatura	Facultad de Ingeniería Eléctrica	Morelia	Licenciatura en Ingeniería Electrónica	54	111	165
Licenciatura	Facultad de Ingeniería Eléctrica	Morelia	Licenciatura en Ingeniería en Computación	179	233	412
Licenciatura	Facultad de Ingeniería Mecánica	Morelia	Licenciatura en Ingeniería en Energía y Sustentabilidad	26	87	113
Licenciatura	Facultad de Ingeniería en Tecnología de la Madera	Morelia	Licenciatura en Ingeniería en Innovación Tecnológica de Materiales	18	60	78
Licenciatura	Facultad de Ingeniería Mecánica	Morelia	Licenciatura en Ingeniería Mecánica	154	427	581
Licenciatura	Facultad de Ingeniería Mecánica	Morelia	Licenciatura en Ingeniería Mecatrónica	116	260	376
Licenciatura	Facultad de Letras	Morelia	Licenciatura en Lengua y Literaturas Hispánicas	73	138	211
Licenciatura	Facultad de Contaduría y Ciencias Administrativas	Morelia	Licenciatura en Mercadotecnia	232	367	599
Licenciatura	Facultad Popular de Bellas Artes	Morelia	Licenciatura en Música (opciones terminales)	27	85	112
Licenciatura	Facultad de Ciencias Médicas y Biológicas "Dr. Ignacio Chávez"	Morelia	Licenciatura en Nutrición	157	403	560
Licenciatura	Facultad de Psicología	Morelia	Licenciatura en Psicología	622	1,482	2,104
Licenciatura	Facultad de Salud Pública y Enfermería	Morelia	Licenciatura en Salud Pública	135	313	448
Licenciatura	Facultad de Derecho y Ciencias Sociales	Morelia	Licenciatura en Seguridad Pública y Ciencias Forenses	236	657	893
Licenciatura	Facultad Popular de Bellas Artes	Morelia	Licenciatura en Teatro	21	68	89
Licenciatura	Facultad de Economía "Vasco de Quiroga"	Morelia	Licenciatura en Turismo Sostenible y Desarrollo Local	59	0	59
Especialidad	Facultad de Odontología	Morelia	Especialidad en Endodoncia	12	13	25
Especialidad	Facultad de Derecho y Ciencias Sociales	Morelia	Especialidad en Derecho Penal	0	0	0
Especialidad	Facultad de Derecho y Ciencias Sociales	Morelia	Especialidad en Derecho del Trabajo	0	7	7
Especialidad	Facultad de Ciencias Médicas y Biológicas "Dr. Ignacio Chávez"	Morelia	Especialidad en Medicina Familiar	36	43	79
Especialidad	Facultad de Odontología	Morelia	Especialidad en Ortodoncia	12	25	37
Especialidad	Facultad de Ciencias Médicas y Biológicas "Dr. Ignacio Chávez"	Morelia	Especialidad en Pediatría	12	21	33
Especialidad	Facultad de Ciencias Médicas y Biológicas "Dr. Ignacio Chávez"	Morelia	Especialidad en Anestesiología	12	22	34
Especialidad	Facultad de Ciencias Médicas y Biológicas "Dr. Ignacio Chávez"	Morelia	Especialidad en Cirugía General	9	15	24
Especialidad	Facultad de Ciencias Médicas y Biológicas "Dr. Ignacio Chávez"	Morelia	Especialidad en Geriátrica	10	16	26
Especialidad	Facultad de Ciencias Médicas y Biológicas "Dr. Ignacio Chávez"	Morelia	Especialidad en Medicina Interna	11	15	26

DESTINO DE LOS RECURSOS FEDERALES QUE RECIBEN UNIVERSIDADES E INSTITUCIONES DE EDUCACIÓN MEDIA SUPERIOR Y SUPERIOR

En términos del artículo 36, fracción V, del Decreto de Presupuesto de Egresos de la Federación para el Ejercicio Fiscal 2022

Información desagregada de matrícula

La información presentada es acumulada al periodo que se reporta

Del 01 de octubre al 31 de diciembre de 2022

Universidad / Institución	UNIVERSIDAD MICHOACANA DE SAN NICOLAS DE HIDALGO					
Especialidad	Facultad de Ciencias Médicas y Biológicas "Dr. Ignacio Chávez"	Morelia	Especialidad en Urgencias Médicas	14	25	39
Especialidad	Facultad de Ciencias Médicas y Biológicas "Dr. Ignacio Chávez"	Morelia	Especialidad en Ortopedia	6	14	20
Especialidad	Facultad de Arquitectura	Morelia	Especialidad Restauración en Sitios y Monumentos	8	0	8
Maestría	Facultad de Contaduría y Ciencias Administrativas	Morelia	Maestría en Administración	7	29	36
Maestría	Facultad de Arquitectura	Morelia	Maestría en Arquitectura, Investigación y Restauración de Sitios y Monumentos	0	0	0
Maestría	Facultad de Arquitectura	Morelia	Maestría en Arquitectura y Patrimonio Cultural	7	0	7
Maestría	Facultad de Biología	Morelia	Maestría en Ciencias Biológicas (3)	0	67	67
Maestría	Facultad de Ciencias Médicas y Biológicas "Dr. Ignacio Chávez"	Morelia	Maestría en Ciencias de la Salud	0	20	20
Maestría	Instituto de Investigaciones Químico Biológicas	Morelia	Maestría en Ciencias en Biología Experimental	6	14	20
Maestría	Instituto de Investigaciones Económicas y Empresariales	Morelia	Maestría en Ciencias en Desarrollo Regional	0	14	14
Maestría	Instituto de Investigaciones sobre los Recursos Naturales	Morelia	Maestría en Ciencias en Ecología Integrativa	0	8	8
Maestría	Instituto de Física y Matemáticas	Morelia	Maestría en Ciencias en el Área de Física	3	7	10
Maestría	Facultad de Biología	Morelia	Maestría en Ciencias en Ingeniería Ambiental (3)	17	13	30
Maestría	Facultad de Ingeniería Eléctrica	Morelia	Maestría en Ciencias en Ingeniería Eléctrica	10	17	27
Maestría	Facultad de Ciencias Físico Matemáticas "Mat. Luis Manuel Rivera Gutiérrez"	Morelia	Maestría en Ciencias en Ingeniería Física	4	15	19
Maestría	Facultad de Ingeniería Mecánica	Morelia	Maestría en Ciencias en Ingeniería Mecánica	5	12	17
Maestría	Facultad de Ingeniería Química	Morelia	Maestría en Ciencias en Ingeniería Química	6	9	15
Maestría	Instituto de Investigaciones Económicas y Empresariales	Morelia	Maestría en Ciencias en Negocios Internacionales	0	30	30
Maestría	Facultad de Economía "Vasco de Quiroga"	Morelia	Maestría en Asuntos Públicos para la Sustentabilidad	4	0	4
Maestría	Instituto de Física y Matemáticas	Morelia	Maestría en Ciencias Matemáticas	3	15	18
Maestría	Instituto de Investigaciones Químico Biológicas	Morelia	Maestría en Ciencias Químicas	2	8	10
Maestría	Facultad de Ingeniería en Tecnología de la Madera	Morelia	Maestría en Ciencias y Tecnología de la Madera	3	6	9
Maestría	Facultad de Contaduría y Ciencias Administrativas	Morelia	Maestría en Defensa del Contribuyente	17	18	35
Maestría	Facultad de Derecho y Ciencias Sociales	Morelia	Maestría en Derecho (opciones terminales)(4)	40	37	77
Maestría	Facultad de Derecho y Ciencias Sociales	Morelia	Maestría en Derecho de la Información	0	11	11
Maestría	Facultad de Derecho y Ciencias Sociales	Morelia	Maestría en Derecho Electoral	0	11	11
Maestría	Facultad de Medicina Veterinaria y Zootecnia	Morelia	Maestría en Desarrollo Tecnológico en Sistemas de Producción Animal	0	0	0
Maestría	Facultad de Economía "Vasco de Quiroga"	Morelia	Maestría en Desarrollo y Sustentabilidad	0	4	4

DESTINO DE LOS RECURSOS FEDERALES QUE RECIBEN UNIVERSIDADES E INSTITUCIONES DE EDUCACIÓN MEDIA SUPERIOR Y SUPERIOR

En términos del artículo 36, fracción V, del Decreto de Presupuesto de Egresos de la Federación para el Ejercicio Fiscal 2022

Información desagregada de matrícula

La información presentada es acumulada al periodo que se reporta

Del 01 de octubre al 31 de diciembre de 2022

Universidad / Institución	UNIVERSIDAD MICHOACANA DE SAN NICOLAS DE HIDALGO					
Maestría	Facultad de Arquitectura	Morelia	Maestría en Diseño Avanzado.	13	17	30
Maestría	Facultad de Psicología	Morelia	Maestría en Educación y Docencia	4	8	12
Maestría	Facultad de Enfermería	Morelia	Maestría en Enfermería (opciones terminales) (4)	17	11	28
Maestría	Instituto de Investigaciones Históricas	Morelia	Maestría en Enseñanza de la Historia	0	17	17
Maestría	Facultad de Letras	Morelia	Maestría en Estudios del Discurso	0	8	8
Maestría	Facultad de Psicología	Morelia	Maestría en Estudios Psicoanalíticos	0	4	4
Maestría	Facultad de Filosofía "Dr. Samuel Ramos Magaña"	Morelia	Maestría en Filosofía de la Cultura	11	10	21
Maestría	Facultad de Contaduría y Ciencias Administrativas	Morelia	Maestría en Fiscal	52	39	91
Maestría	Instituto De Investigaciones En Ciencias De La Tierra	Morelia	Maestría en Geociencias y Planificación del Territorio	3	10	13
Maestría	Instituto de Investigaciones Históricas	Morelia	Maestría en Historia (Opciones terminales) (4)	10	20	30
Maestría	Facultad de Ingeniería Civil	Morelia	Maestría en Infraestructura del Transporte en la Rama de las Vías Terrestres	6	12	18
Maestría	Facultad de Ingeniería Civil	Morelia	Maestría en Ingeniería en el Área de Estructuras	0	9	9
Maestría	Instituto de Investigación en Metalurgia y Materiales	Morelia	Maestría en Metalurgia y Ciencias de los Materiales	3	17	20
Maestría	Instituto de Investigaciones Económicas y Empresariales	Morelia	Maestría en Políticas Públicas	0	19	19
Maestría	Instituto de Investigaciones Agropecuarias y Forestales	Morelia	Maestría en Producción Agropecuaria (Opciones terminales) (4)	4	8	12
Maestría	Facultad de Ingeniería Civil	Morelia	Maestría en Ingeniería de los Recursos Hídricos	0	4	4
Maestría	Facultad de Psicología	Morelia	Maestría en Psicología	15	13	28
Maestría	Facultad de Ciencias Agropecuarias	Apatzingan	Maestría en Agricultura Protegida	2	3	5
Doctorado	Facultad de Arquitectura	Morelia	Doctorado en Arquitectura		5	5
Doctorado	Facultad de Arquitectura	Morelia	Doctorado en Diseño Aplicado	13		13
Doctorado	Facultad de Biología	Morelia	Doctorado en Ciencias Biológicas (opciones terminales)	9	49	58
Doctorado	Facultad de Ciencias Físico Matemáticas "Mat. Luis Manuel Rivera Gutiérrez"	Morelia	Doctorado en Ciencias en Ingeniería Física	2	20	22
Doctorado	Facultad de Contaduría y Ciencias Administrativas	Morelia	Doctorado en Administración	7	30	37
Doctorado	Facultad de Derecho y Ciencias Sociales	Morelia	DOCTORADO EN CIENCIAS JURIDICAS		15	15
Doctorado	Facultad de Derecho y Ciencias Sociales	Morelia	DOCTORADO EN DERECHO		4	4
Doctorado	Facultad de Economía "Vasco de Quiroga"	Morelia	Doctorado en Desarrollo y Sustentabilidad		19	19
Doctorado	Facultad de Economía "Vasco de Quiroga"	Morelia	Doctorado en Economía Social Solidaria.		6	6
Doctorado	Facultad de Ingeniería Civil	Morelia	Doctorado en Ingeniería Civil	11	7	18

DESTINO DE LOS RECURSOS FEDERALES QUE RECIBEN UNIVERSIDADES E INSTITUCIONES DE EDUCACIÓN MEDIA SUPERIOR Y SUPERIOR

En términos del artículo 36, fracción V, del Decreto de Presupuesto de Egresos de la Federación para el Ejercicio Fiscal 2022


Información desagregada de matrícula

La información presentada es acumulada al periodo que se reporta

Del 01 de octubre al 31 de diciembre de 2022

Universidad / Institución	UNIVERSIDAD MICHOACANA DE SAN NICOLAS DE HIDALGO					
Doctorado	Facultad de Ingeniería Eléctrica	Morelia	Doctorado en Ciencias en Ingeniería Eléctrica	2	11	13
Doctorado	Facultad de Ingeniería en Tecnología de la Madera	Morelia	Doctorado en Ciencias y Tecnología de la Madera	3	10	13
Doctorado	Facultad de Ingeniería Mecánica	Morelia	Doctorado en Ciencias en Ingeniería Mecánica	3	22	25
Doctorado	Facultad de Ingeniería Química	Morelia	Doctorado en Ciencias en Ingeniería Química	14	42	56
Doctorado	Facultad de Letras	Morelia	Doctorado en Arte y Cultura		14	14
Doctorado	Facultad de Psicología	Morelia	Doctorado en Estudios Psicosociales	10	6	16
Doctorado	Facultad de Psicología	Morelia	Doctorado en Psicología		6	6
Doctorado	Facultad de Químico Farmacobiología	Morelia	Doctorado en Ciencias de la Salud y Farmacéuticas	4	3	7
Doctorado	Instituto de Física y Matemáticas	Morelia	Doctorado en Ciencias en el Área de Física	1	15	16
Doctorado	Instituto de Física y Matemáticas	Morelia	Doctorado en Ciencias Matemáticas	6	22	28
Doctorado	Instituto de Investigación en Metalurgia y Materiales	Morelia	Doctorado en Ciencias en Metalurgia y Ciencias de los Materiales	6	44	50
Doctorado	Instituto de Investigaciones Económicas y Empresariales	Morelia	Doctorado en Ciencias del Desarrollo Regional		28	28
Doctorado	Instituto de Investigaciones Económicas y Empresariales	Morelia	Doctorado en Ciencias en Negocios Internacionales		36	36
Doctorado	Instituto de Investigaciones Económicas y Empresariales	Morelia	Doctorado en Políticas Públicas		24	24
Doctorado	Instituto de Investigaciones Filosóficas "Luis Villoro"	Morelia	Doctorado en Filosofía		15	15
Doctorado	Instituto de Investigaciones Históricas	Morelia	Doctorado en Historia	15	15	30
Doctorado	Instituto de Investigaciones Químico Biológicas	Morelia	Doctorado en Ciencias en Biología Experimental	3	14	17
Doctorado	Instituto de Investigaciones Químico Biológicas	Morelia	Doctorado en Ciencias Químicas	2	26	28
TOTAL				16,006	36,380	52,386

Director de Servicios Escolares



DIRECCION DE CONTROL ESCOLAR

Nota: La fracción V del artículo 36 en este formato, es independiente del artículo 34 PEF sobre matrícula Auditada que deberá ser entregado a la instancia correspondiente. (El formato está preparado para agregar las filas que sean necesarias).