



TESORERÍA
ADMINISTRACIÓN CENTRAL
No. Oficio: TES-2160/2023

Morelia, Michoacán. a 10 de Octubre de 2023.

DRA. CARMEN ENEDINA RODRÍGUEZ ARMENTA
DIRECTORA GENERAL DE EDUCACIÓN SUPERIOR UNIVERSITARIA E INTERCULTURAL
SUBSECRETARÍA DE EDUCACIÓN SUPERIOR
SECRETARÍA DE EDUCACIÓN PÚBLICA
P R E S E N T E.

Con fundamento en los artículos 9, 47 y 48 fracción XXIII del Reglamento Interno y Actualización de la Estructura Organizacional de la Universidad Michoacana de San Nicolás de Hidalgo, y a efecto de dar cumplimiento a la cláusula quinta, inciso H), del Anexo de Ejecución al Convenio Marco de Colaboración para el Apoyo Financiero, de data 02 de enero del año en curso, por instrucciones de la Dra. Yarabí Ávila González, Rectora de esta Casa de Estudios, me permito remitir a esa Dirección a su digno cargo el **tercer informe trimestral** de rendición de cuentas sobre el ejercicio 2023, en términos del artículo 37 fracciones I, II, III, IV, V del Presupuesto de Egresos de la Federación para el Ejercicio Fiscal 2023.

Sin otro particular, le reitero la seguridad de mi más alta y distinguida consideración.

Atentamente


C.P. ENRIQUE EDUARDO ROMÁN GARCÍA

TESORERO



c.c.p. Dra. Yarabí Ávila González, Rectora.- Para su conocimiento.
c.c.p. C.P. Oscar Ortega Cortés, Director de Subsidio a Universidades, DGESUI.- Mismo fin.

EERG/CMZA

"El contenido y difusión del presente documento, es responsabilidad de la persona a quien se dirige"



#HumanistaPorSiempre

DESTINO DE LOS RECURSOS FEDERALES QUE RECIBEN UNIVERSIDADES E INSTITUCIONES DE EDUCACIÓN MEDIA SUPERIOR Y SUPERIOR

En términos del artículo 37, fracción I del Decreto de Presupuesto de Egresos de la Federación para el Ejercicio Fiscal 2023

Programas y cumplimiento de metas

La información presentada es acumulada al periodo que se reporta

Enero- Diciembre 2023

Fracción I

Nombre de la Universidad	Programas PEF/2023	M E S E S	PRIMER TRIMESTRE DEL 2023				SEGUNDO TRIMESTRE DEL 2023				TERCER TRIMESTRE DEL 2023				CUARTO TRIMESTRE DEL 2023			
			LOS PROGRAMAS A LOS QUE SE DESTINEN LOS RECURSOS FEDERALES (MILES DE PESOS)			NOTA	LOS PROGRAMAS A LOS QUE SE DESTINEN LOS RECURSOS FEDERALES (MILES DE PESOS)			NOTA	LOS PROGRAMAS A LOS QUE SE DESTINEN LOS RECURSOS FEDERALES (MILES DE PESOS)			NOTA	LOS PROGRAMAS A LOS QUE SE DESTINEN LOS RECURSOS FEDERALES (MILES DE PESOS)			NOTA
			Enero	Febrero	Marzo		Abril	Mayo	Junio		Julio	Agosto	Septiembre		Octubre	Noviembre	Diciembre	
U . M i c h o a c d e n a H i d d e a S g a o N i c o l á s	SUBSIDIOS FEDERALES PARA ORGANISMOS DESCENTRALIZADOS ESTATALES U006	A R/M	57,869.00 57,869.00	385,984.00 328,115.00	715,863.00 329,879.00		984,236.00 268,373.00	1,124,109.00 139,873.00	1,404,685.00 280,576.00		1,614,886.00 210,201.00	1,754,759.00 139,873.00	1,872,148.00 117,389.00		1,872,148.00 0.00	1,872,148.00 0.00	1,872,148.00 0.00	
	PROGRAMA PARA EL DESARROLLO PROFESIONAL DOCENTE (PRODEP) S247	A R/M	0.00 0.00	0.00 0.00	0.00 0.00		0.00 0.00	0.00 0.00	817.74 817.74		817.74 0.00	817.74 0.00	817.74 0.00		817.74 0.00	817.74 0.00	817.74 0.00	
	EXTRAORDINARIO U006	A R/M	0.00 0.00	0.00 0.00	0.00 0.00		0.00 0.00	0.00 0.00	0.00 0.00		0.00 0.00	0.00 0.00	0.00 0.00		0.00 0.00	0.00 0.00	0.00 0.00	
	PRODUCTOS FINANCIEROS- SUBSIDIOS FEDERALES PARA ORGANISMOS DESCENTRALIZADOS ESTATALES U006	A R/M	2.51 2.51	20.53 18.02	71.05 50.52		311.64 240.59	1,685.27 1,373.63	3,375.97 1,690.70		4,733.08 1,357.11	5,653.56 920.48	6,102.83 449.27		6,102.83 0.00	6,102.83 0.00	6,102.83 0.00	
	PRODUCTOS FINANCIEROS- PROGRAMA PARA EL DESARROLLO PROFESIONAL DOCENTE (PRODEP) S247	A R/M	0.00 0.00	0.00 0.00	0.00 0.00		0.00 0.00	0.00 0.00	0.00 0.00		0.00 0.00	0.13 0.13	0.26 0.13		0.26 0.00	0.26 0.00	0.26 0.00	
	PROGRAMA DE EXPANSIÓN DE LA EDUCACIÓN MEDIA SUPERIOR Y SUPERIOR U079	A R/M	0.00 0.00	0.00 0.00	0.00 0.00		0.00 0.00	0.00 0.00	25,350.00 25,350.00		25,350.00 0.00	25,350.00 0.00	25,350.00 0.00		25,350.00 0.00	25,350.00 0.00	25,350.00 0.00	
	PRODUCTOS FINANCIEROS- PROGRAMA DE EXPANSIÓN DE LA EDUCACIÓN MEDIA SUPERIOR Y	A R/M	0.00 0.00	0.00 0.00	0.00 0.00		0.00 0.00	0.00 0.00	0.00 0.00		0.00 0.00	5.46 5.46	10.92 5.46		10.92 0.00	10.92 0.00	10.92 0.00	
	SUMA DEL MES			57,871.51	328,133.02	329,929.52		268,613.59	141,246.63	308,434.44		211,558.11	140,799.07	117,843.86		0.00	0.00	0.00
SUMAS ACUMULADAS			57,871.51	386,004.53	715,934.05		984,547.64	1,125,794.27	1,434,228.71		1,645,786.82	1,786,585.89	1,904,429.75		1,904,429.75	1,904,429.75	1,904,429.75	
ACUMULADO DEL TRIMESTRE					715,934.05				719,294.66				470,201.04				0.00	

C.P. ENRIQUE EDUARDO ROMÁN GARCÍA
TESORERO

M.I. CINDY LARA GÓMEZ
COORDINADORA DE PLANEACIÓN,
INFRAESTRUCTURA Y FORTALECIMIENTO
UNIVERSITARIO

DRA. YARABÍ ÁVILA GONZÁLEZ
RECTORA

ESTIMACIÓN DE LOS RECURSOS FEDERALES QUE RECIBEN UNIVERSIDADES E INSTITUCIONES DE EDUCACIÓN MEDIA SUPERIOR Y SUPERIOR

En términos del artículo 37, fracción II del Decreto de Presupuesto de Egresos de la Federación para el Ejercicio Fiscal 2023

Costo de la plantilla de personal

La información presentada es acumulada al periodo que se reporta

Periodo del 01 de julio al 30 de septiembre de 2023

Fracción II										TERCER TRIMESTRE 2023				
Universidad / Institución	Estructura de la Plantilla (Desagregada)									Costo total de la plantilla (Pesos)				
	Categoría	Tipo de personal	Costo unitario bruto (pesos)			Número de plazas			Responsabilidad laboral	Ubicación	Julio	Agosto	Septiembre	Acumulado jul. a sept.
			Julio	Agosto	Septiembre	Julio	Agosto	Septiembre						
✓ ✓ ✓	AYUDANTE DE DOCENCIA "A"	Academico Tiempo C	\$ 13,400.71	\$ 13,400.71	\$ 13,400.71	2	2	2			\$ 26,801.42	\$ 26,801.42	\$ 26,801.42	\$ 80,404.26
✓ ✓ ✓	AYUDANTE DE DOCENCIA "C"	Academico Tiempo C	\$ 17,953.20	\$ 17,953.20	\$ 17,953.20	6	6	6			\$ 107,719.20	\$ 107,719.20	\$ 107,719.20	\$ 323,157.60
✓ ✓ ✓	AYUDANTE DE INVESTIG. "A"	Academico Tiempo C	\$ 13,400.71	\$ 13,400.71	\$ 13,400.71	14	14	12			\$ 187,609.94	\$ 187,609.94	\$ 160,808.52	\$ 536,028.40
✓ ✓ ✓	AYUDANTE DE INVESTIG. "B"	Academico Tiempo C	\$ 16,155.24	\$ 16,155.24	\$ 16,155.24	4	4	4			\$ 64,620.96	\$ 64,620.96	\$ 64,620.96	\$ 193,862.88
✓ ✓ ✓	AYUDANTE DE INVESTIG. "C"	Academico Tiempo C	\$ 17,953.20	\$ 17,953.20	\$ 17,953.20	12	12	12			\$ 215,438.40	\$ 215,438.40	\$ 215,438.40	\$ 646,315.20
✓ ✓ ✓	PROF. E INVESTIG. ASOC. "A"	Academico Tiempo C	\$ 23,993.71	\$ 23,993.71	\$ 23,993.71	355	364	353			\$ 8,517,767.05	\$ 8,733,710.44	\$ 8,469,779.63	\$ 25,721,257.12
✓ ✓ ✓	PROF. E INVESTIG. ASOC. "B"	Academico Tiempo C	\$ 27,084.85	\$ 27,084.85	\$ 27,084.85	193	197	189			\$ 5,227,376.05	\$ 5,335,715.45	\$ 5,119,036.65	\$ 15,682,128.15
✓ ✓ ✓	PROF. E INVESTIG. ASOC. "C"	Academico Tiempo C	\$ 30,229.02	\$ 30,229.02	\$ 30,229.02	712	716	715			\$ 21,523,062.24	\$ 21,643,978.32	\$ 21,613,749.30	\$ 64,780,789.86
✓ ✓ ✓	PROF. ASIGNATURA "A"	Academico Asignatur	\$ 611.05	\$ 611.05	\$ 611.05	104	97	41			\$ 63,549.20	\$ 59,271.85	\$ 25,053.05	\$ 147,874.10
✓ ✓ ✓	PROF. ASIGNATURA "A"	Jubilado Academico ,	\$ 611.05	\$ -	\$ -	2	1	0			\$ 1,222.10	\$ 611.05	\$ -	\$ 1,833.15
✓ ✓ ✓	PROF. ASIGNATURA "B"	Academico Asignatur	\$ 690.87	\$ 690.87	\$ 690.87	15,862	14,031	7,541			\$ 10,958,579.94	\$ 9,693,596.97	\$ 5,209,850.67	\$ 25,862,027.58
✓ ✓ ✓	PROF. ASIGNATURA "B"	Jubilado Academico ,	\$ 690.87	\$ 690.87	\$ 690.87	742	547	611			\$ 512,625.54	\$ 377,905.89	\$ 422,121.57	\$ 1,312,653.00
✓ ✓ ✓	PROF. E INVESTIG. TIT "A"	Academico Tiempo C	\$ 35,003.19	\$ 35,003.19	\$ 35,003.19	239	232	220			\$ 8,365,762.41	\$ 8,120,740.08	\$ 7,700,701.80	\$ 24,187,204.29
✓ ✓ ✓	PROF. E INVESTIG. TIT "B"	Academico Tiempo C	\$ 41,362.40	\$ 41,362.40	\$ 41,362.40	278	277	276			\$ 11,498,747.20	\$ 11,457,384.80	\$ 11,416,022.40	\$ 34,372,154.40
✓ ✓ ✓	PROF. E INVESTIG. TIT "C"	Academico Tiempo C	\$ 47,721.60	\$ 47,721.60	\$ 47,721.60	518	521	519			\$ 24,719,788.80	\$ 24,862,953.60	\$ 24,767,510.40	\$ 74,350,252.80
✓ ✓ ✓	TECNICO ACADEMICO ASOC. "A"	Academico Tiempo C	\$ 19,556.47	\$ 19,556.47	\$ 19,556.47	177	176	164			\$ 3,461,495.19	\$ 3,441,938.72	\$ 3,207,261.08	\$ 10,110,694.99
✓ ✓ ✓	TECNICO ACADEMICO ASOC. "B"	Academico Tiempo C	\$ 23,462.49	\$ 23,462.49	\$ 23,462.49	26	26	26			\$ 610,024.74	\$ 610,024.74	\$ 610,024.74	\$ 1,830,074.22
✓ ✓ ✓	TECNICO ACADEMICO ASOC. "C"	Academico Tiempo C	\$ 25,357.71	\$ 25,357.71	\$ 25,357.71	220	221	218			\$ 5,578,696.20	\$ 5,604,053.91	\$ 5,527,980.78	\$ 16,710,730.89
✓ ✓ ✓	TECNICO ACADEMICO TIT "A"	Academico Tiempo C	\$ 26,730.44	\$ 26,730.44	\$ 26,730.44	48	48	48			\$ 1,283,061.12	\$ 1,283,061.12	\$ 1,283,061.12	\$ 3,849,183.36
✓ ✓ ✓	TECNICO ACADEMICO TIT "B"	Academico Tiempo C	\$ 29,839.56	\$ 29,839.56	\$ 29,839.56	168	171	170			\$ 5,013,046.08	\$ 5,102,564.76	\$ 5,072,725.20	\$ 15,188,336.04
✓ ✓ ✓	TECNICO ACADEMICO TIT "C"	Academico Tiempo C	\$ 33,718.86	\$ 33,718.86	\$ 33,718.86	12	12	12			\$ 404,626.32	\$ 404,626.32	\$ 404,626.32	\$ 1,213,878.96
✓ ✓ ✓	AYUDANTE DE TEC. ACADEM. "A"	Academico Tiempo C	\$ 12,001.38	\$ 12,001.38	\$ 12,001.38	34	34	24			\$ 408,046.92	\$ 408,046.92	\$ 288,033.12	\$ 1,104,126.96
✓ ✓ ✓	AYUDANTE DE TEC. ACADEM. "B"	Academico Tiempo C	\$ 12,585.82	\$ 12,585.82	\$ 12,585.82	6	6	6			\$ 75,514.92	\$ 75,514.92	\$ 75,514.92	\$ 226,544.76
✓ ✓ ✓	AYUDANTE DE TEC. ACADEM. "C"	Academico Tiempo C	\$ 15,712.38	\$ 15,712.38	\$ 15,712.38	18	18	18			\$ 282,822.84	\$ 282,822.84	\$ 282,822.84	\$ 848,468.52
✓ ✓ ✓	AYUDANTE DE DOCENCIA "A" 1/2 T.	Academico Medio Tti	\$ 6,700.28	\$ 6,700.28	\$ 6,700.28	13	13	9			\$ 87,103.64	\$ 87,103.64	\$ 60,302.52	\$ 234,509.80
✓ ✓ ✓	AYUDANTE DE DOCENCIA "C" 1/2 T.	Academico Medio Tti	\$ 8,976.46	\$ 8,976.46	\$ 8,976.46	6	5	4			\$ 53,858.76	\$ 44,882.30	\$ 35,905.84	\$ 134,646.90
✓ ✓ ✓	AYUDANTE DE INVESTIG. "A" 1/2 T.	Academico Medio Tti	\$ 6,700.28	\$ 6,700.28	\$ 6,700.28	14	9	6			\$ 93,803.92	\$ 60,302.52	\$ 40,201.68	\$ 194,308.12
✓ ✓ ✓	PROF. E INVESTIG. ASOC. "A" 1/2 T.	Academico Medio Tti	\$ 11,996.80	\$ 11,996.80	\$ 11,996.80	36	35	34			\$ 431,884.80	\$ 419,888.00	\$ 407,891.20	\$ 1,259,664.00
✓ ✓ ✓	PROF. E INVESTIG. ASOC. "B" 1/2 T.	Academico Medio Tti	\$ 13,542.46	\$ 13,542.46	\$ 13,542.46	22	19	18			\$ 297,934.12	\$ 257,306.74	\$ 243,764.28	\$ 799,005.14
✓ ✓ ✓	PROF. E INVESTIG. ASOC. "C" 1/2 T.	Academico Medio Tti	\$ 15,114.65	\$ 15,114.65	\$ 15,114.65	54	49	46			\$ 740,617.85	\$ 740,617.85	\$ 695,273.90	\$ 2,252,082.85
✓ ✓ ✓	PROF. E INVESTIG. TIT "A" 1/2 T.	Academico Medio Tti	\$ 17,501.48	\$ 17,501.48	\$ 17,501.48	6	7	8			\$ 105,008.88	\$ 122,510.36	\$ 140,011.84	\$ 367,531.08
✓ ✓ ✓	PROF. E INVESTIG. TIT "B" 1/2 T.	Academico Medio Tti	\$ 20,681.36	\$ 20,681.36	\$ 20,681.36	7	7	8			\$ 144,769.52	\$ 144,769.52	\$ 165,450.88	\$ 454,989.92
✓ ✓ ✓	PROF. E INVESTIG. TIT "C" 1/2 T.	Academico Medio Tti	\$ 23,861.03	\$ 23,861.03	\$ 23,861.03	4	2	2			\$ 95,444.12	\$ 47,722.06	\$ 47,722.06	\$ 190,888.24
✓ ✓ ✓	TECNICO ACADEMICO ASOC. "A" 1/2 T.	Academico Medio Tti	\$ 9,778.14	\$ 9,778.14	\$ 9,778.14	259	219	181			\$ 2,532,538.26	\$ 2,141,412.66	\$ 1,769,843.34	\$ 6,443,794.26
✓ ✓ ✓	TECNICO ACADEMICO ASOC. "B" 1/2 T.	Academico Medio Tti	\$ 11,731.16	\$ 11,731.16	\$ 11,731.16	10	10	10			\$ 117,311.60	\$ 117,311.60	\$ 117,311.60	\$ 351,934.80
✓ ✓ ✓	TECNICO ACADEMICO ASOC. "C" 1/2 T.	Academico Medio Tti	\$ 12,678.96	\$ 12,678.96	\$ 12,678.96	93	94	90			\$ 1,179,143.28	\$ 1,191,822.24	\$ 1,141,106.40	\$ 3,512,071.92
✓ ✓ ✓	TECNICO ACADEMICO TIT "A" 1/2 T.	Academico Medio Tti	\$ 13,365.58	\$ 13,365.58	\$ 13,365.58	18	18	18			\$ 240,580.44	\$ 240,580.44	\$ 240,580.44	\$ 721,741.32
✓ ✓ ✓	TECNICO ACADEMICO TIT "B" 1/2 T.	Academico Medio Tti	\$ 14,919.67	\$ 14,919.67	\$ 14,919.67	28	26	26			\$ 417,750.76	\$ 387,911.42	\$ 387,911.42	\$ 1,193,573.60
✓ ✓ ✓	TECNICO ACADEMICO TIT "C" 1/2 T.	Academico Medio Tti	\$ 16,859.32	\$ 16,859.32	\$ 16,859.32	2	2	2			\$ 33,718.64	\$ 33,718.64	\$ 33,718.64	\$ 101,155.92
✓ ✓ ✓	AYUDANTE DE TEC. ACADEM. "A" 1/2 T.	Academico Medio Tti	\$ 6,000.63	\$ 6,000.63	\$ 6,000.63	214	168	129			\$ 1,284,134.82	\$ 1,008,105.84	\$ 774,081.27	\$ 3,066,321.93
✓ ✓ ✓	AYUDANTE DE TEC. ACADEM. "B" 1/2 T.	Academico Medio Tti	\$ 6,292.87	\$ 6,292.87	\$ 6,292.87	4	4	4			\$ 25,171.48	\$ 25,171.48	\$ 25,171.48	\$ 75,514.44
✓ ✓ ✓	AYUDANTE DE TEC. ACADEM. "C" 1/2 T.	Academico Medio Tti	\$ 7,856.19	\$ 7,856.19	\$ 7,856.19	14	14	12			\$ 109,986.66	\$ 109,986.66	\$ 94,274.28	\$ 314,247.60
✓ ✓ ✓	JEFE DE DEPTO. ADMINISTRATIVO	Confianza	\$ 11,664.24	\$ 11,664.24	\$ 11,664.24	20	20	20			\$ 233,284.80	\$ 233,284.80	\$ 233,284.80	\$ 699,854.40
✓ ✓ ✓	JEFE DE PRODUCCION	Confianza	\$ 11,664.24	\$ 11,664.24	\$ 11,664.24	2	2	2			\$ 23,328.48	\$ 23,328.48	\$ 23,328.48	\$ 69,985.44
✓ ✓ ✓	COORDINADOR ARTISTICO	Confianza	\$ 8,195.79	\$ 8,195.79	\$ 8,195.79	8	8	8			\$ 65,566.32	\$ 65,566.32	\$ 65,566.32	\$ 196,698.96

✓ ✓ ✓	TRABAJADORA SOCIAL A	Confianza	\$ 8,420.68	\$ 8,420.68	\$ 8,420.68	2	2	2	\$ 16,841.36	\$ 16,841.36	\$ 16,841.36	\$ 50,524.08
✓ ✓ ✓	AUXILIAR DE FUNCIONARIO A	Confianza	\$ 9,066.56	\$ 9,066.56	\$ 9,066.56	30	33	32	\$ 271,996.80	\$ 299,196.48	\$ 290,129.92	\$ 861,323.20
✓ ✓ ✓	AUXILIAR DE FUNCIONARIO B	Confianza	\$ 9,774.81	\$ 9,774.81	\$ 9,774.81	20	20	20	\$ 195,496.20	\$ 195,496.20	\$ 195,496.20	\$ 586,488.60
✓ ✓ ✓	AUXILIAR DE FUNCIONARIO C	Confianza	\$ 10,554.36	\$ 10,554.36	\$ 10,554.36	25	26	26	\$ 263,859.00	\$ 274,413.36	\$ 274,413.36	\$ 812,685.72
✓ ✓ ✓	AUDITOR A	Confianza	\$ 10,426.59	\$ 10,426.59	\$ 10,426.59	4	4	4	\$ 41,706.36	\$ 41,706.36	\$ 41,706.36	\$ 125,119.08
✓ ✓ ✓	AUDITOR B	Confianza	\$ 11,240.85	\$ 11,240.85	\$ 11,240.85	4	4	4	\$ 44,963.40	\$ 44,963.40	\$ 44,963.40	\$ 134,890.20
✓ ✓ ✓	AYUDANTE DE AUDITOR B	Confianza	\$ 8,120.10	\$ 8,120.10	\$ 8,120.10	2	2	2	\$ 16,240.20	\$ 16,240.20	\$ 16,240.20	\$ 48,720.60
✓ ✓ ✓	SUPERVISOR DE TRABAJO A	Confianza	\$ 8,965.57	\$ 8,965.57	\$ 8,965.57	28	26	26	\$ 251,035.96	\$ 233,104.82	\$ 233,104.82	\$ 717,245.60
✓ ✓ ✓	SUPERVISOR DE TRABAJO B	Confianza	\$ 9,740.00	\$ 9,740.00	\$ 9,740.00	22	22	22	\$ 214,280.00	\$ 214,280.00	\$ 214,280.00	\$ 642,840.00
✓ ✓ ✓	SUPERVISOR DE TRABAJO C	Confianza	\$ 10,591.87	\$ 10,591.87	\$ 10,591.87	10	10	10	\$ 105,918.70	\$ 105,918.70	\$ 105,918.70	\$ 317,756.10
✓ ✓ ✓	ENCARGADO DE EDUCACION MEDICA	Confianza	\$ 5,853.68	\$ 5,853.68	\$ 5,853.68	2	2	2	\$ 11,707.36	\$ 11,707.36	\$ 11,707.36	\$ 35,122.08
✓ ✓ ✓	AUXILIAR TECNICO C	Confianza	\$ 7,986.63	\$ 7,986.63	\$ 7,986.63	10	10	10	\$ 79,866.30	\$ 79,866.30	\$ 79,866.30	\$ 239,598.90
✓ ✓ ✓	COORDINADOR DE SERVICIO SOCIAL A	Confianza	\$ 20,161.28	\$ 20,161.28	\$ 20,161.28	8	8	8	\$ 161,290.24	\$ 161,290.24	\$ 161,290.24	\$ 483,870.72
✓ ✓ ✓	ASESOR JURIDICO	Confianza	\$ 13,372.65	\$ 13,372.65	\$ 13,372.65	4	4	4	\$ 53,490.60	\$ 53,490.60	\$ 53,490.60	\$ 160,471.80
✓ ✓ ✓	ENLACE JURIDICO	Confianza	\$ 23,721.67	\$ 23,721.67	\$ 23,721.67	4	4	4	\$ 94,886.68	\$ 94,886.68	\$ 94,886.68	\$ 284,660.04
✓ ✓ ✓	ADMINISTRADOR DE SISTEMAS	Confianza	\$ 27,908.05	\$ 27,908.05	\$ 27,908.05	16	16	16	\$ 446,528.80	\$ 446,528.80	\$ 446,528.80	\$ 1,339,586.40
✓ ✓ ✓	ENLACE ADMINISTRATIVO A	Confianza	\$ 20,161.28	\$ 20,161.28	\$ 20,161.28	28	27	28	\$ 564,515.84	\$ 544,354.56	\$ 564,515.84	\$ 1,673,386.24
✓ ✓ ✓	ENLACE ADMINISTRATIVO B	Confianza	\$ 23,721.67	\$ 23,721.67	\$ 23,721.67	6	6	6	\$ 142,330.02	\$ 142,330.02	\$ 142,330.02	\$ 426,990.06
✓ ✓ ✓	ENLACE ADMINISTRATIVO C	Confianza	\$ 27,908.05	\$ 27,908.05	\$ 27,908.05	20	18	18	\$ 558,161.00	\$ 502,344.90	\$ 502,344.90	\$ 1,562,850.80
✓ ✓ ✓	ENLACE ADMINISTRATIVO	Confianza	\$ 13,861.26	\$ 13,861.26	\$ 13,861.26	12	12	12	\$ 166,335.12	\$ 166,335.12	\$ 166,335.12	\$ 499,005.36
✓ ✓ ✓	ASISTENTE DEL RECTOR	Confianza	\$ 27,908.05	\$ 27,908.05	\$ 27,908.05	2	2	2	\$ 55,816.10	\$ 55,816.10	\$ 55,816.10	\$ 167,448.30
✓ ✓ ✓	ALMACENISTA A	Administrativo	\$ 6,565.31	\$ 6,565.31	\$ 6,565.31	8	8	8	\$ 52,522.48	\$ 52,522.48	\$ 52,522.48	\$ 157,567.44
✓ ✓ ✓	ALMACENISTA B	Administrativo	\$ 6,948.48	\$ 6,948.48	\$ 6,948.48	8	8	8	\$ 55,587.84	\$ 55,587.84	\$ 55,587.84	\$ 166,763.52
✓ ✓ ✓	ALMACENISTA C	Administrativo	\$ 7,513.24	\$ 7,513.24	\$ 7,513.24	8	8	8	\$ 60,105.92	\$ 60,105.92	\$ 60,105.92	\$ 180,317.76
✓ ✓ ✓	ANALISTA A	Administrativo	\$ 7,671.37	\$ 7,671.37	\$ 7,671.37	6	6	6	\$ 46,028.22	\$ 46,028.22	\$ 46,028.22	\$ 138,084.66
✓ ✓ ✓	ANALISTA B	Administrativo	\$ 8,210.19	\$ 8,210.19	\$ 8,210.19	16	16	16	\$ 131,363.04	\$ 131,363.04	\$ 131,363.04	\$ 394,089.12
✓ ✓ ✓	ANALISTA C	Administrativo	\$ 8,841.03	\$ 8,841.03	\$ 8,841.03	12	12	15	\$ 106,092.36	\$ 106,092.36	\$ 132,615.45	\$ 344,800.17
✓ ✓ ✓	ANALISTA PROGRAMADOR A	Administrativo	\$ 9,180.97	\$ 9,180.97	\$ 9,180.97	26	26	26	\$ 238,705.22	\$ 238,705.22	\$ 238,705.22	\$ 716,115.66
✓ ✓ ✓	ANALISTA PROGRAMADOR B	Administrativo	\$ 9,570.85	\$ 9,570.85	\$ 9,570.85	46	46	46	\$ 440,259.10	\$ 440,259.10	\$ 440,259.10	\$ 1,320,777.30
✓ ✓ ✓	ANALISTA PROGRAMADOR C	Administrativo	\$ 11,127.16	\$ 11,127.16	\$ 11,127.16	68	68	68	\$ 756,646.88	\$ 756,646.88	\$ 756,646.88	\$ 2,269,940.64
✓ ✓ ✓	ANALISTA PROGRAMADOR F	Administrativo	\$ 12,101.55	\$ 12,101.55	\$ 12,101.55	62	62	62	\$ 750,296.10	\$ 750,296.10	\$ 750,296.10	\$ 2,250,888.30
✓ ✓ ✓	ANALISTA PROGRAMADOR H	Administrativo	\$ 15,664.40	\$ 15,664.40	\$ 15,664.40	26	26	26	\$ 407,274.40	\$ 407,274.40	\$ 407,274.40	\$ 1,221,823.20
✓ ✓ ✓	ARCHIVISTA A	Administrativo	\$ 6,565.31	\$ 6,565.31	\$ 6,565.31	6	6	10	\$ 39,391.86	\$ 39,391.86	\$ 65,653.10	\$ 144,436.82
✓ ✓ ✓	ARCHIVISTA B	Administrativo	\$ 6,948.48	\$ 6,948.48	\$ 6,948.48	2	2	2	\$ 13,896.96	\$ 13,896.96	\$ 13,896.96	\$ 41,690.88
✓ ✓ ✓	ARCHIVISTA C	Administrativo	\$ 7,513.24	\$ 7,513.24	\$ 7,513.24	12	12	12	\$ 90,158.88	\$ 90,158.88	\$ 90,158.88	\$ 270,476.64
✓ ✓ ✓	AUXILIAR ADMINISTRATIVO A	Administrativo	\$ 6,565.31	\$ 6,565.31	\$ 6,565.31	272	272	271	\$ 1,785,764.32	\$ 1,785,764.32	\$ 1,779,199.01	\$ 5,350,727.65
✓ ✓ ✓	AUXILIAR ADMINISTRATIVO B	Administrativo	\$ 6,948.48	\$ 6,948.48	\$ 6,948.48	16	16	16	\$ 111,175.68	\$ 111,175.68	\$ 111,175.68	\$ 333,527.04
✓ ✓ ✓	AUXILIAR ADMINISTRATIVO C	Administrativo	\$ 7,513.24	\$ 7,513.24	\$ 7,513.24	14	14	14	\$ 105,185.36	\$ 105,185.36	\$ 105,185.36	\$ 315,556.08
✓ ✓ ✓	AUXILIAR DE CONTABILIDAD A	Administrativo	\$ 7,671.37	\$ 7,671.37	\$ 7,671.37	8	8	8	\$ 61,370.96	\$ 61,370.96	\$ 61,370.96	\$ 184,112.88
✓ ✓ ✓	AUXILIAR DE CONTABILIDAD B	Administrativo	\$ 8,210.19	\$ 8,210.19	\$ 8,210.19	28	28	28	\$ 229,885.32	\$ 229,885.32	\$ 229,885.32	\$ 689,655.96
✓ ✓ ✓	AUXILIAR DE CONTABILIDAD C	Administrativo	\$ 9,180.97	\$ 9,180.97	\$ 9,180.97	54	55	56	\$ 495,772.38	\$ 504,953.35	\$ 514,134.32	\$ 1,514,860.05
✓ ✓ ✓	AUXILIAR DEL DEPARTAMENTO JURIDICO C	Administrativo	\$ 10,671.90	\$ 10,671.90	\$ 10,671.90	2	2	2	\$ 21,343.80	\$ 21,343.80	\$ 21,343.80	\$ 64,031.40
✓ ✓ ✓	AUXILIAR DE FOTOMECANICA B	Administrativo	\$ 7,513.24	\$ 7,513.24	\$ 7,513.24	2	2	2	\$ 15,026.48	\$ 15,026.48	\$ 15,026.48	\$ 45,079.44
✓ ✓ ✓	AUXILIAR DE INTENDENCIA A	Administrativo	\$ 6,345.42	\$ 6,345.42	\$ 6,345.42	915	930	915	\$ 5,806,059.30	\$ 5,901,240.60	\$ 5,806,059.30	\$ 17,513,359.20
✓ ✓ ✓	AUXILIAR DE INTENDENCIA B	Administrativo	\$ 6,736.57	\$ 6,736.57	\$ 6,736.57	294	293	290	\$ 1,980,551.58	\$ 1,973,815.01	\$ 1,953,605.30	\$ 5,907,971.89
✓ ✓ ✓	AUXILIAR DE INTENDENCIA C	Administrativo	\$ 6,948.48	\$ 6,948.48	\$ 6,948.48	120	120	120	\$ 833,817.60	\$ 833,817.60	\$ 833,817.60	\$ 2,501,452.80
✓ ✓ ✓	AUXILIAR MECANICO A	Administrativo	\$ 6,565.31	\$ 6,565.31	\$ 6,565.31	2	2	2	\$ 13,130.62	\$ 13,130.62	\$ 13,130.62	\$ 39,391.86
✓ ✓ ✓	AUXILIAR MECANICO B	Administrativo	\$ 6,948.48	\$ 6,948.48	\$ 6,948.48	4	4	4	\$ 27,793.92	\$ 27,793.92	\$ 27,793.92	\$ 83,381.76
✓ ✓ ✓	AUXILIAR MECANICO C	Administrativo	\$ 7,513.24	\$ 7,513.24	\$ 7,513.24	8	8	8	\$ 60,105.92	\$ 60,105.92	\$ 60,105.92	\$ 180,317.76
✓ ✓ ✓	BIBLIOTECARIO A	Administrativo	\$ 7,513.24	\$ 7,513.24	\$ 7,513.24	119	116	114	\$ 894,075.56	\$ 871,535.84	\$ 856,509.36	\$ 2,622,120.76
✓ ✓ ✓	BIBLIOTECARIO B	Administrativo	\$ 8,036.78	\$ 8,036.78	\$ 8,036.78	94	94	94	\$ 755,457.32	\$ 755,457.32	\$ 755,457.32	\$ 2,266,371.96
✓ ✓ ✓	BIBLIOTECARIO C	Administrativo	\$ 8,611.46	\$ 8,611.46	\$ 8,611.46	74	74	74	\$ 637,248.04	\$ 637,248.04	\$ 637,248.04	\$ 1,911,744.12
✓ ✓ ✓	CAJERO A	Administrativo	\$ 6,565.31	\$ 6,565.31	\$ 6,565.31	22	22	20	\$ 144,436.82	\$ 144,436.82	\$ 131,306.20	\$ 420,179.84
✓ ✓ ✓	CAJERO B	Administrativo	\$ 6,948.48	\$ 6,948.48	\$ 6,948.48	2	2	2	\$ 13,896.96	\$ 13,896.96	\$ 13,896.96	\$ 41,690.88
✓ ✓ ✓	CAJERO C	Administrativo	\$ 7,513.24	\$ 7,513.24	\$ 7,513.24	2	2	2	\$ 15,026.48	\$ 15,026.48	\$ 15,026.48	\$ 45,079.44
✓ ✓ ✓	CHOFER A	Administrativo	\$ 6,565.31	\$ 6,565.31	\$ 6,565.31	20	20	20	\$ 131,306.20	\$ 131,306.20	\$ 131,306.20	\$ 393,918.60
✓ ✓ ✓	CHOFER B	Administrativo	\$ 6,948.48	\$ 6,948.48	\$ 6,948.48	12	12	12	\$ 83,381.76	\$ 83,381.76	\$ 83,381.76	\$ 250,145.28
✓ ✓ ✓	CHOFER C	Administrativo	\$ 7,513.24	\$ 7,513.24	\$ 7,513.24	26	26	29	\$ 195,344.24	\$ 195,344.24	\$ 217,883.96	\$ 608,572.44
✓ ✓ ✓	CLASIFICADOR CATALOGADOR A	Administrativo	\$ 8,611.46	\$ 8,611.46	\$ 8,611.46	4	4	4	\$ 34,445.84	\$ 34,445.84	\$ 34,445.84	\$ 103,337.52
✓ ✓ ✓	CLASIFICADOR CATALOGADOR B	Administrativo	\$ 9,180.97	\$ 9,180.97	\$ 9,180.97	10	10	10	\$ 91,809.70	\$ 91,809.70	\$ 91,809.70	\$ 275,429.10
✓ ✓ ✓	CLASIFICADOR CATALOGADOR C	Administrativo	\$ 9,570.85	\$ 9,570.85	\$ 9,570.85	6	6	6	\$ 57,425.10	\$ 57,425.10	\$ 57,425.10	\$ 172,275.30
✓ ✓ ✓	COMPAGINADOR ENCUADERNADOR A	Administrativo	\$ 6,565.31	\$ 6,565.31	\$ 6,565.31	2	2	2	\$ 13,130.62	\$ 13,130.62	\$ 13,130.62	\$ 39,391.86
✓ ✓ ✓	COMPAGINADOR ENCUADERNADOR B	Administrativo	\$ 6,948.48	\$ 6,948.48	\$ 6,948.48	2	2	2	\$ 13,896.96	\$ 13,896.96	\$ 13,896.96	\$ 41,690.88
✓ ✓ ✓	CONTROLISTA A	Administrativo	\$ 7,513.24	\$ 7,513.24	\$ 7,513.24	2	2	2	\$ 15,026.48	\$ 15,026.48	\$ 15,026.48	\$ 45,079.44
✓ ✓ ✓	CONTROLISTA B	Administrativo	\$ 8,036.78	\$ 8,036.78	\$ 8,036.78	6	6	6	\$ 48,220.68	\$ 48,220.68	\$ 48,220.68	\$ 144,662.04
✓ ✓ ✓	CONTROLISTA C	Administrativo	\$ 8,611.46	\$ 8,611.46	\$ 8,611.46	4	4	4	\$ 34,445.84	\$ 34,445.84	\$ 34,445.84	\$ 103,337.52

V V V	DEPENDIENTE DE LIBRERIA A	Administrativo	\$ 6,565.31	\$ 6,565.31	\$ 6,565.31	12	14	14	\$ 78,783.72	\$ 91,914.34	\$ 91,914.34	\$ 262,612.40
V V V	DEPENDIENTE DE LIBRERIA B	Administrativo	\$ 6,948.48	\$ 6,948.48	\$ 6,948.48	4	4	4	\$ 27,793.92	\$ 27,793.92	\$ 27,793.92	\$ 83,381.76
V V V	DEPENDIENTE DE LIBRERIA C	Administrativo	\$ 7,513.24	\$ 7,513.24	\$ 7,513.24	2	2	2	\$ 15,026.48	\$ 15,026.48	\$ 15,026.48	\$ 45,079.44
V V V	DIBUJANTE TECNICO C	Administrativo	\$ 7,513.24	\$ 7,513.24	\$ 7,513.24	2	2	2	\$ 15,026.48	\$ 15,026.48	\$ 15,026.48	\$ 45,079.44
V V V	DISENADOR ARTISTICO A	Administrativo	\$ 7,671.37	\$ 7,671.37	\$ 7,671.37	2	2	2	\$ 15,342.74	\$ 15,342.74	\$ 15,342.74	\$ 46,028.22
V V V	DISENADOR ARTISTICO B	Administrativo	\$ 8,210.19	\$ 8,210.19	\$ 8,210.19	2	2	2	\$ 16,420.38	\$ 16,420.38	\$ 16,420.38	\$ 49,261.14
V V V	ELECTRICISTA TRAMOYISTA A	Administrativo	\$ -	\$ -	\$ 6,565.31	0	0	2	\$ -	\$ -	\$ -	\$ 13,130.62
V V V	ELECTRICISTA TRAMOYISTA C	Administrativo	\$ 7,513.24	\$ 7,513.24	\$ 7,513.24	2	2	2	\$ 15,026.48	\$ 15,026.48	\$ 15,026.48	\$ 45,079.44
V V V	ENCARGADO DE LA SALA DE ORDENA A	Administrativo	\$ 6,345.42	\$ 6,345.42	\$ 6,345.42	2	2	2	\$ 12,690.84	\$ 12,690.84	\$ 12,690.84	\$ 38,072.52
V V V	ENCARGADO DE LA SALA DE ORDENA B	Administrativo	\$ 6,736.57	\$ 6,736.57	\$ 6,736.57	2	2	2	\$ 13,473.14	\$ 13,473.14	\$ 13,473.14	\$ 40,419.42
V V V	ENCARGADO DE LA SALA DE ORDENA C	Administrativo	\$ 6,948.48	\$ -	\$ -	2	0	0	\$ 13,896.96	\$ -	\$ -	\$ 13,896.96
V V V	ENCARGADO DE MESA A	Administrativo	\$ 7,671.37	\$ 7,671.37	\$ 7,671.37	2	2	2	\$ 15,342.74	\$ 15,342.74	\$ 15,342.74	\$ 46,028.22
V V V	ENCARGADO DE MESA B	Administrativo	\$ 8,210.19	\$ 8,210.19	\$ 8,210.19	4	4	4	\$ 32,840.76	\$ 32,840.76	\$ 32,840.76	\$ 98,522.28
V V V	ENCARGADO DE TEATRO B	Administrativo	\$ 6,948.48	\$ 6,948.48	\$ 6,948.48	4	4	4	\$ 27,793.92	\$ 27,793.92	\$ 27,793.92	\$ 83,381.76
V V V	GRABADISTA B	Administrativo	\$ 7,513.24	\$ 7,513.24	\$ 7,513.24	4	4	4	\$ 30,052.96	\$ 30,052.96	\$ 30,052.96	\$ 90,158.88
V V V	GRABADISTA C	Administrativo	\$ 8,036.78	\$ 8,036.78	\$ 8,036.78	4	4	4	\$ 32,147.12	\$ 32,147.12	\$ 32,147.12	\$ 96,441.36
V V V	JARDINERO A	Administrativo	\$ 6,565.31	\$ 6,565.31	\$ 6,565.31	55	54	57	\$ 361,092.05	\$ 354,526.74	\$ 374,222.67	\$ 1,089,841.46
V V V	JARDINERO B	Administrativo	\$ 6,948.48	\$ 6,948.48	\$ 6,948.48	38	38	38	\$ 264,042.24	\$ 264,042.24	\$ 264,042.24	\$ 792,126.72
V V V	JARDINERO C	Administrativo	\$ 7,513.24	\$ 7,513.24	\$ 7,513.24	22	22	22	\$ 165,291.28	\$ 165,291.28	\$ 165,291.28	\$ 495,873.84
V V V	COCINERA A	Administrativo	\$ 6,472.36	\$ 6,472.36	\$ 6,472.36	147	148	142	\$ 951,436.92	\$ 919,075.28	\$ 919,075.12	\$ 2,828,421.32
V V V	COCINERA B	Administrativo	\$ 6,871.28	\$ 6,871.28	\$ 6,871.28	108	108	108	\$ 742,098.24	\$ 742,098.24	\$ 742,098.24	\$ 2,226,294.72
V V V	COCINERA C	Administrativo	\$ 7,087.36	\$ 7,087.36	\$ 7,087.36	80	78	80	\$ 566,988.80	\$ 552,814.08	\$ 566,988.80	\$ 1,686,791.68
V V V	JEFE DE SECCION ADMINISTRATIVA A	Administrativo	\$ 8,210.19	\$ 8,210.19	\$ 8,210.19	6	6	6	\$ 49,261.14	\$ 49,261.14	\$ 49,261.14	\$ 147,783.42
V V V	JEFE DE SECCION ADMINISTRATIVA B	Administrativo	\$ 8,841.03	\$ 8,841.03	\$ 8,841.03	36	36	36	\$ 318,277.08	\$ 318,277.08	\$ 318,277.08	\$ 954,831.24
V V V	JEFE DE SECCION ADMINISTRATIVA C	Administrativo	\$ 9,570.85	\$ 9,570.85	\$ 9,570.85	36	36	36	\$ 344,550.60	\$ 344,550.60	\$ 344,550.60	\$ 1,033,651.80
V V V	LOCUTOR B	Administrativo	\$ 8,210.19	\$ 8,210.19	\$ 8,210.19	2	2	2	\$ 16,420.38	\$ 16,420.38	\$ 16,420.38	\$ 49,261.14
V V V	LOCUTOR C	Administrativo	\$ 8,841.03	\$ 8,841.03	\$ 8,841.03	2	2	2	\$ 17,682.06	\$ 17,682.06	\$ 17,682.06	\$ 53,046.18
V V V	MECANICO B	Administrativo	\$ 8,210.19	\$ 8,210.19	\$ 8,210.19	4	4	4	\$ 32,840.76	\$ 32,840.76	\$ 32,840.76	\$ 98,522.28
V V V	MECANICO C	Administrativo	\$ 8,841.03	\$ 8,841.03	\$ 8,841.03	6	6	6	\$ 53,046.18	\$ 53,046.18	\$ 53,046.18	\$ 159,138.54
V V V	MIMEOGRAFISTA C	Administrativo	\$ 7,513.24	\$ 7,513.24	\$ 7,513.24	6	6	6	\$ 45,079.44	\$ 45,079.44	\$ 45,079.44	\$ 135,238.32
V V V	OFICIAL ADMINISTRATIVO A	Administrativo	\$ 6,736.57	\$ 6,736.57	\$ 6,736.57	614	631	621	\$ 4,136,253.98	\$ 4,250,775.67	\$ 4,183,409.97	\$ 12,570,439.62
V V V	OFICIAL ADMINISTRATIVO B	Administrativo	\$ 7,266.54	\$ 7,266.54	\$ 7,266.54	324	323	327	\$ 2,354,358.96	\$ 2,347,092.42	\$ 2,376,158.58	\$ 7,077,609.96
V V V	OFICIAL ADMINISTRATIVO C	Administrativo	\$ 7,671.37	\$ 7,671.37	\$ 7,671.37	164	164	164	\$ 1,258,104.68	\$ 1,258,104.68	\$ 1,258,104.68	\$ 3,774,314.04
V V V	OFICIAL EN ANFITEATRO A	Administrativo	\$ -	\$ 6,948.48	\$ 6,948.48	0	3	2	\$ -	\$ 20,845.44	\$ 13,896.96	\$ 34,742.40
V V V	OFICIAL EN ANFITEATRO B	Administrativo	\$ 7,513.24	\$ 7,513.24	\$ 7,513.24	2	2	2	\$ 15,026.48	\$ 15,026.48	\$ 15,026.48	\$ 45,079.44
V V V	OPERADOR DE COMPUTADORA A	Administrativo	\$ 6,565.31	\$ 6,565.31	\$ 6,565.31	2	2	2	\$ 13,130.62	\$ 13,130.62	\$ 13,130.62	\$ 39,391.86
V V V	OPERADOR DE COMPUTADORA B	Administrativo	\$ 6,948.48	\$ 6,948.48	\$ 6,948.48	4	4	4	\$ 27,793.92	\$ 27,793.92	\$ 27,793.92	\$ 83,381.76
V V V	OPERADOR DE COMPUTADORA C	Administrativo	\$ 8,611.46	\$ 8,611.46	\$ 8,611.46	6	6	6	\$ 51,668.76	\$ 51,668.76	\$ 51,668.76	\$ 155,006.28
V V V	OPERADOR GRABADOR A	Administrativo	\$ 6,565.31	\$ 6,565.31	\$ 6,565.31	2	2	2	\$ 13,130.62	\$ 13,130.62	\$ 13,130.62	\$ 39,391.86
V V V	OPERADOR GRABADOR B	Administrativo	\$ 6,948.48	\$ 6,948.48	\$ 6,948.48	4	4	4	\$ 27,793.92	\$ 27,793.92	\$ 27,793.92	\$ 83,381.76
V V V	PEON AGROPECUARIO A	Administrativo	\$ 6,345.42	\$ 6,345.42	\$ 6,345.42	26	26	26	\$ 164,980.92	\$ 164,980.92	\$ 164,980.92	\$ 494,942.76
V V V	PEON AGROPECUARIO B	Administrativo	\$ 6,736.57	\$ 6,736.57	\$ 6,736.57	22	22	22	\$ 148,204.54	\$ 148,204.54	\$ 148,204.54	\$ 444,613.62
V V V	PEON AGROPECUARIO C	Administrativo	\$ 6,948.48	\$ 6,948.48	\$ 6,948.48	14	14	14	\$ 97,278.72	\$ 97,278.72	\$ 97,278.72	\$ 291,836.16
V V V	PRENSISTA A	Administrativo	\$ 6,948.48	\$ 6,948.48	\$ 6,948.48	4	4	4	\$ 27,793.92	\$ 27,793.92	\$ 27,793.92	\$ 83,381.76
V V V	PROGRAMADOR DE COMPUTO A	Administrativo	\$ 9,180.97	\$ 9,180.97	\$ 9,180.97	2	2	2	\$ 18,361.94	\$ 18,361.94	\$ 18,361.94	\$ 55,085.82
V V V	PROGRAMADOR DE COMPUTO B	Administrativo	\$ 9,570.85	\$ 9,570.85	\$ 9,570.85	2	2	2	\$ 19,141.70	\$ 19,141.70	\$ 19,141.70	\$ 57,425.10
V V V	PROGRAMADOR DE COMPUTO C	Administrativo	\$ 10,671.90	\$ 10,671.90	\$ 10,671.90	10	10	10	\$ 106,719.00	\$ 106,719.00	\$ 106,719.00	\$ 320,157.00
V V V	PROGRAMADOR DE RADIO B	Administrativo	\$ 7,513.24	\$ 7,513.24	\$ 7,513.24	4	4	4	\$ 30,052.96	\$ 30,052.96	\$ 30,052.96	\$ 90,158.88
V V V	REPORTERO A	Administrativo	\$ 7,266.54	\$ 7,266.54	\$ 7,266.54	6	6	6	\$ 43,599.24	\$ 43,599.24	\$ 43,599.24	\$ 130,797.72
V V V	REPORTERO B	Administrativo	\$ 7,671.37	\$ 7,671.37	\$ 7,671.37	8	8	7	\$ 61,370.96	\$ 61,370.96	\$ 53,699.59	\$ 176,441.51
V V V	REPORTERO C	Administrativo	\$ 8,210.19	\$ 8,210.19	\$ 8,210.19	2	2	2	\$ 16,420.38	\$ 16,420.38	\$ 16,420.38	\$ 49,261.14
V V V	RESTAURADOR DE LIBROS A	Administrativo	\$ -	\$ -	\$ 6,565.31	0	0	2	\$ -	\$ -	\$ -	\$ 13,130.62
V V V	RESTAURADOR DE LIBROS C	Administrativo	\$ 7,513.24	\$ 7,513.24	\$ 7,513.24	6	6	6	\$ 45,079.44	\$ 45,079.44	\$ 45,079.44	\$ 135,238.32
V V V	SECRETARIA DE FUNCIONARIO A	Administrativo	\$ 9,180.97	\$ 9,180.97	\$ 9,180.97	74	74	74	\$ 679,391.78	\$ 679,391.78	\$ 679,391.78	\$ 2,038,175.34
V V V	SECRETARIA DE FUNCIONARIO B	Administrativo	\$ 9,570.85	\$ 9,570.85	\$ 9,570.85	40	30	30	\$ 287,125.50	\$ 287,125.50	\$ 287,125.50	\$ 861,376.50
V V V	SECRETARIA DE FUNCIONARIO C	Administrativo	\$ 10,671.90	\$ 10,671.90	\$ 10,671.90	40	40	38	\$ 426,876.00	\$ 426,876.00	\$ 405,532.20	\$ 1,259,284.20
V V V	TECNICO EN MANTENIMIENTO A	Administrativo	\$ 7,671.37	\$ 7,671.37	\$ 7,671.37	38	41	40	\$ 291,512.06	\$ 314,526.17	\$ 306,854.80	\$ 912,893.03
V V V	TECNICO EN MANTENIMIENTO B	Administrativo	\$ 8,210.19	\$ 8,210.19	\$ 8,210.19	36	36	36	\$ 295,566.84	\$ 295,566.84	\$ 295,566.84	\$ 886,700.52
V V V	TECNICO EN MANTENIMIENTO C	Administrativo	\$ 8,841.03	\$ 8,841.03	\$ 8,841.03	24	24	24	\$ 212,184.72	\$ 212,184.72	\$ 212,184.72	\$ 636,554.16
V V V	TECNICO EN MANTENIMIENTO D	Administrativo	\$ 11,127.16	\$ 11,127.16	\$ 11,127.16	20	20	20	\$ 222,543.20	\$ 222,543.20	\$ 222,543.20	\$ 667,629.60
V V V	TECNICO EN CONSERVACION DE EQUIPO A	Administrativo	\$ 7,671.37	\$ 7,671.37	\$ 7,671.37	8	6	8	\$ 61,370.96	\$ 46,028.22	\$ 61,370.96	\$ 168,770.14
V V V	TECNICO EN CONSERVACION DE EQUIPO B	Administrativo	\$ 8,210.19	\$ 8,210.19	\$ 8,210.19	6	6	6	\$ 49,261.14	\$ 49,261.14	\$ 49,261.14	\$ 147,783.42
V V V	TECNICO EN CONSERVACION DE EQUIPO C	Administrativo	\$ 8,841.03	\$ 8,841.03	\$ 8,841.03	2	2	2	\$ 17,682.06	\$ 17,682.06	\$ 17,682.06	\$ 53,046.18
V V V	TECNICO EN CONSERVACION DE EQUIPO D	Administrativo	\$ 11,127.16	\$ 11,127.16	\$ 11,127.16	12	12	12	\$ 133,525.92	\$ 133,525.92	\$ 133,525.92	\$ 400,577.76
V V V	TECNICO EN ELAB. DE MAT. AUDIOVISUAL A	Administrativo	\$ 7,671.37	\$ 7,671.37	\$ 7,671.37	11	10	10	\$ 84,385.07	\$ 76,713.70	\$ 76,713.70	\$ 237,812.47
V V V	TECNICO EN ELAB. DE MAT. AUDIOVISUAL B	Administrativo	\$ 8,210.19	\$ 8,210.19	\$ 8,210.19	4	4	4	\$ 32,840.76	\$ 32,840.76	\$ 32,840.76	\$ 98,522.28

v v v	TECNICO EN ELAB. DE MAT. AUDIOVISUAL C	Administrativo	\$ 8,841.03	\$ 8,841.03	\$ 8,841.03	8	8	8	\$ 70,728.24	\$ 70,728.24	\$ 70,728.24	\$ 212,184.72
v v v	TECNICO EN PRESUPUESTO A	Administrativo	\$ 9,180.97	\$ 9,180.97	\$ 9,180.97	12	12	12	\$ 110,171.64	\$ 110,171.64	\$ 110,171.64	\$ 330,514.92
v v v	TECNICO EN PRESUPUESTO B	Administrativo	\$ 9,570.85	\$ 9,570.85	\$ 9,570.85	6	6	6	\$ 57,425.10	\$ 57,425.10	\$ 57,425.10	\$ 172,275.30
v v v	TECNICO EN PRESUPUESTO C	Administrativo	\$ 10,671.90	\$ 10,671.90	\$ 10,671.90	46	42	42	\$ 490,907.40	\$ 448,219.80	\$ 448,219.80	\$ 1,387,347.00
v v v	TECNICO EN LA PREP. DE PROD. CARNICOS B	Administrativo	\$ 8,210.19	\$ 8,210.19	\$ 8,210.19	2	2	2	\$ 16,420.38	\$ 16,420.38	\$ 16,420.38	\$ 49,261.14
v v v	TRACTORISTA B	Administrativo	\$ 7,513.24	\$ 7,513.24	\$ 7,513.24	2	2	2	\$ 15,026.48	\$ 15,026.48	\$ 15,026.48	\$ 45,079.44
v v v	TRACTORISTA C	Administrativo	\$ 8,036.78	\$ 8,036.78	\$ 8,036.78	6	6	6	\$ 48,220.68	\$ 48,220.68	\$ 48,220.68	\$ 144,662.04
v v v	VELADOR A	Administrativo	\$ 6,345.42	\$ 6,345.42	\$ 6,345.42	44	43	43	\$ 279,198.48	\$ 272,853.06	\$ 272,853.06	\$ 824,904.60
v v v	VELADOR B	Administrativo	\$ 6,736.57	\$ 6,736.57	\$ 6,736.57	32	32	32	\$ 215,570.24	\$ 215,570.24	\$ 215,570.24	\$ 646,710.72
v v v	VELADOR C	Administrativo	\$ 6,948.48	\$ 6,948.48	\$ 6,948.48	60	60	60	\$ 416,908.80	\$ 416,908.80	\$ 416,908.80	\$ 1,250,726.40
v v v	CAMAROGRAFO A	Administrativo	\$ 7,266.54	\$ 7,266.54	\$ 7,266.54	4	4	4	\$ 29,066.16	\$ 29,066.16	\$ 29,066.16	\$ 87,198.48
v v v	CAMAROGRAFO B	Administrativo	\$ 9,570.85	\$ 9,570.85	\$ 9,570.85	2	2	2	\$ 19,141.70	\$ 19,141.70	\$ 19,141.70	\$ 57,425.10
v v v	CAMAROGRAFO C	Administrativo	\$ 10,671.90	\$ 10,671.90	\$ 10,671.90	4	4	4	\$ 42,687.60	\$ 42,687.60	\$ 42,687.60	\$ 128,062.80
v v v	OFICIAL ADMTIVO. BILINGUE B	Administrativo	\$ 7,671.37	\$ 7,671.37	\$ 7,671.37	4	4	4	\$ 30,685.48	\$ 30,685.48	\$ 30,685.48	\$ 92,056.44
v v v	OFICIAL ADMTIVO. BILINGUE C	Administrativo	\$ 8,210.19	\$ 8,210.19	\$ 8,210.19	2	2	2	\$ 16,420.38	\$ 16,420.38	\$ 16,420.38	\$ 49,261.14
v v v	VIGILANTE A	Administrativo	\$ 6,980.04	\$ 6,980.04	\$ 6,980.04	142	142	144	\$ 991,165.68	\$ 991,165.68	\$ 1,005,125.76	\$ 2,987,457.12
v v v	VIGILANTE B	Administrativo	\$ 7,410.22	\$ 7,410.22	\$ 7,410.22	30	30	30	\$ 222,306.60	\$ 222,306.60	\$ 222,306.60	\$ 666,919.80
v v v	VIGILANTE C	Administrativo	\$ 7,643.22	\$ 7,643.22	\$ 7,643.22	8	8	8	\$ 61,145.76	\$ 61,145.76	\$ 61,145.76	\$ 183,437.28
v v v	TECNICO ACADEMICO JUBILADO A	Jubilado Tecnico Aca	\$ 690.87	\$ 690.87	\$ 690.87	2	2	2	\$ 1,381.74	\$ 1,381.74	\$ 1,381.74	\$ 4,145.22
v v v	TECNICO ACADEMICO JUBILADO B	Jubilado Tecnico Aca	\$ 690.87	\$ 690.87	\$ 690.87	65	47	56	\$ 44,906.55	\$ 32,470.89	\$ 38,688.72	\$ 116,066.16
v v v	TECNICO EN SOLDADURA Y EQ. HERRAMIENTA	Administrativo	\$ 9,180.97	\$ 9,180.97	\$ 9,180.97	2	2	2	\$ 18,361.94	\$ 18,361.94	\$ 18,361.94	\$ 55,085.82
v v v	COORDINADOR	Administrativo	\$ 2,339.43	\$ 2,339.43	\$ 2,339.43	2	2	2	\$ 4,678.86	\$ 4,678.86	\$ 4,678.86	\$ 14,036.58
v v v	ENTRENADOR A	Administrativo	\$ 2,702.57	\$ 2,702.57	\$ -	2	1	0	\$ 5,405.14	\$ 2,702.57	\$ -	\$ 8,107.71
v v v	ENTRENADOR B	Administrativo	\$ 3,478.25	\$ 3,478.25	\$ 3,478.25	2	2	2	\$ 6,956.50	\$ 6,956.50	\$ 6,956.50	\$ 20,869.50
v v v	ENTRENADOR D	Administrativo	\$ 4,635.86	\$ 4,635.86	\$ 4,635.86	2	2	2	\$ 9,271.72	\$ 9,271.72	\$ 9,271.72	\$ 27,815.16
v v v	ENTRENADOR DE 1/2 TIEMPO	Administrativo	\$ 4,642.73	\$ 4,642.73	\$ 4,642.73	2	2	2	\$ 9,285.46	\$ 9,285.46	\$ 9,285.46	\$ 27,856.38
v v v	ENC. DE MANTENIMIENTO	Administrativo	\$ 6,948.48	\$ 6,948.48	\$ 6,948.48	2	2	2	\$ 13,896.96	\$ 13,896.96	\$ 13,896.96	\$ 41,690.88
v v v	HABILITADOR BIBLIOGRAFICO	Administrativo	\$ 6,565.31	\$ 6,565.31	\$ 6,565.31	2	2	2	\$ 13,130.62	\$ 13,130.62	\$ 13,130.62	\$ 39,391.86
v v v	INTENDENTE GENERAL	Administrativo	\$ 7,513.24	\$ 7,513.24	\$ 7,513.24	8	8	8	\$ 60,105.92	\$ 60,105.92	\$ 60,105.92	\$ 180,317.76
v v v	INSTRUCTOR DEL GIMNASIO	Administrativo	\$ 10,591.87	\$ 10,591.87	\$ 10,591.87	2	2	2	\$ 21,183.74	\$ 21,183.74	\$ 21,183.74	\$ 63,551.22
v v v	ENTRENADOR DE ATLETISMO	Administrativo	\$ 7,779.36	\$ 7,779.36	\$ 7,779.36	4	4	4	\$ 31,117.44	\$ 31,117.44	\$ 31,117.44	\$ 93,352.32
v v v	ENTRENADOR DE FUT BOL	Administrativo	\$ 7,779.36	\$ 7,779.36	\$ 7,779.36	4	4	4	\$ 31,117.44	\$ 31,117.44	\$ 31,117.44	\$ 93,352.32
v v v	MEDICO	Administrativo	\$ 7,266.54	\$ 7,266.54	\$ 7,266.54	4	4	4	\$ 29,066.16	\$ 29,066.16	\$ 29,066.16	\$ 87,198.48
v v v	ABOGADO GENERAL	Funcionario	\$ 55,565.15	\$ 55,565.15	\$ 55,565.15	2	2	2	\$ 111,130.30	\$ 111,130.30	\$ 111,130.30	\$ 333,390.90
v v v	CONTRALOR	Funcionario	\$ 55,565.15	\$ 55,565.15	\$ 55,565.15	2	2	2	\$ 111,130.30	\$ 111,130.30	\$ 111,130.30	\$ 333,390.90
v v v	DIRECTOR ADMINISTRATIVO	Funcionario	\$ 37,377.26	\$ 37,377.26	\$ 37,377.26	22	22	22	\$ 822,299.72	\$ 822,299.72	\$ 822,299.72	\$ 2,466,899.16
v v v	ANALISTA PROGRAMADOR "H"	Funcionario	\$ 27,908.05	\$ 27,908.05	\$ 27,908.05	2	2	2	\$ 55,816.10	\$ 55,816.10	\$ 55,816.10	\$ 167,448.30
v v v	DIRECTOR DE ESC. O INSTITUTO	Funcionario	\$ 40,418.80	\$ 40,418.80	\$ 40,418.80	57	57	59	\$ 2,303,871.60	\$ 2,303,871.60	\$ 2,384,709.20	\$ 6,992,452.40
v v v	JEFE DE DEPARTAMENTO	Funcionario	\$ 13,861.26	\$ 13,861.26	\$ 13,861.26	2	2	2	\$ 27,722.52	\$ 27,722.52	\$ 27,722.52	\$ 83,167.56
v v v	JEFE DE DEPTO. ADMVO. "C"	Funcionario	\$ 27,908.05	\$ 27,908.05	\$ 27,908.05	82	81	80	\$ 2,288,460.10	\$ 2,260,552.05	\$ 2,232,644.00	\$ 6,781,656.15
v v v	JEFE DE DEPTO. ADMVO. "B"	Funcionario	\$ 23,721.67	\$ 23,721.67	\$ 23,721.67	20	22	20	\$ 474,433.40	\$ 521,876.74	\$ 474,433.40	\$ 1,470,743.54
v v v	JEFE DE DEPTO. ADMVO. "A"	Funcionario	\$ 20,161.28	\$ 20,161.28	\$ 20,161.28	20	24	22	\$ 403,225.60	\$ 483,870.72	\$ 443,548.16	\$ 1,330,644.48
v v v	JEFE DEPTO. APOYO A LA DOCENCIA	Funcionario	\$ 32,238.25	\$ 32,238.25	\$ 32,238.25	4	4	4	\$ 128,953.00	\$ 128,953.00	\$ 128,953.00	\$ 386,859.00
v v v	RECTOR	Funcionario	\$ 113,603.21	\$ 113,603.21	\$ 113,603.21	2	2	2	\$ 227,206.42	\$ 227,206.42	\$ 227,206.42	\$ 681,619.26
v v v	SECRETARIO ACADEMICO	Funcionario	\$ 72,264.78	\$ 72,264.78	\$ 72,264.78	2	2	2	\$ 144,529.56	\$ 144,529.56	\$ 144,529.56	\$ 433,588.68
v v v	SECRETARIO ADMINISTRATIVO	Funcionario	\$ 72,264.78	\$ 72,264.78	\$ 72,264.78	3	2	2	\$ 216,794.34	\$ 144,529.56	\$ 144,529.56	\$ 505,853.46
v v v	SECRETARIO AUXILIAR	Funcionario	\$ 55,565.15	\$ 55,565.15	\$ 55,565.15	2	2	2	\$ 111,130.30	\$ 111,130.30	\$ 111,130.30	\$ 333,390.90
v v v	SECRETARIO DE DIFUSION CULTURAL	Funcionario	\$ 72,264.78	\$ 72,264.78	\$ 72,264.78	2	2	2	\$ 144,529.56	\$ 144,529.56	\$ 144,529.56	\$ 433,588.68
v v v	SECRETARIO DE ESCUELA	Funcionario	\$ 27,908.05	\$ 27,908.05	\$ 27,908.05	129	130	130	\$ 3,600,138.45	\$ 3,628,046.50	\$ 3,628,046.50	\$ 10,856,231.45
v v v	SECRETARIO GENERAL	Funcionario	\$ 77,157.04	\$ 77,157.04	\$ 77,157.04	3	2	2	\$ 231,471.12	\$ 154,314.08	\$ 154,314.08	\$ 540,099.28
v v v	SECRETARIO PARTICULAR	Funcionario	\$ 55,565.15	\$ 55,565.15	\$ 55,565.15	3	2	2	\$ 166,695.45	\$ 111,130.30	\$ 111,130.30	\$ 388,956.05
v v v	SUBDIRECTOR ADMINISTRATIVO	Funcionario	\$ 29,812.62	\$ 29,812.62	\$ 29,812.62	14	15	14	\$ 417,376.68	\$ 447,189.30	\$ 417,376.68	\$ 1,281,942.66
v v v	SUBDIRECTOR DE ESCUELA O INSTITUTO	Funcionario	\$ 32,238.59	\$ 32,238.59	\$ 32,238.59	20	18	18	\$ 644,771.80	\$ 580,294.62	\$ 580,294.62	\$ 1,805,361.04
v v v	TESORERO	Funcionario	\$ 75,852.66	\$ 75,852.66	\$ 75,852.66	2	2	2	\$ 151,705.32	\$ 151,705.32	\$ 151,705.32	\$ 455,115.96
v v v	VICE-REGENTE	Funcionario	\$ 32,238.59	\$ 32,238.59	\$ 32,238.59	2	2	2	\$ 64,477.18	\$ 64,477.18	\$ 64,477.18	\$ 193,431.54
v v v	ASESOR JURIDICO	Funcionario	\$ 23,721.67	\$ 23,721.67	\$ 23,721.67	2	2	2	\$ 47,443.34	\$ 47,443.34	\$ 47,443.34	\$ 142,330.02
v v v	JEFE DE BIBLIOTECAS	Funcionario	\$ 20,161.28	\$ 20,161.28	\$ 20,161.28	2	2	2	\$ 40,322.56	\$ 40,322.56	\$ 40,322.56	\$ 120,967.68
v v v	COORDINADOR DE DIVISION	Funcionario	\$ 38,934.47	\$ 38,934.47	\$ 38,934.47	6	9	8	\$ 233,606.82	\$ 350,410.23	\$ 311,475.76	\$ 895,492.81
v v v	COORDINADOR DE INV. CIENTIFICA	Funcionario	\$ 72,264.78	\$ 72,264.78	\$ 72,264.78	2	2	2	\$ 144,529.56	\$ 144,529.56	\$ 144,529.56	\$ 433,588.68
v v v	BIBLIOTECARIO TITULAR	Funcionario	\$ 23,721.67	\$ 23,721.67	\$ 23,721.67	2	2	2	\$ 47,443.34	\$ 47,443.34	\$ 47,443.34	\$ 142,330.02


\$171,722,247.23 \$169,902,811.41 \$162,926,846.11 \$504,551,904.75

3er. TRIMESTRE DE JULIO A SEPTIEMBRE DE 2023 (MILES DE PESOS)

\$504,551.89

ACUMULADO A SEPTIEMBRE 2023

\$1,392,757.97


C.P. ENRIQUE EDUARDO ROMAN GARCIA
TESORERO

DR. EDGAR MARTINEZ ALTAMIRANO
SECRETARIO ADMINISTRATIVO

DESTINO DE LOS RECURSOS FEDERALES QUE RECIBEN UNIVERSIDADES E INSTITUCIONES DE EDUCACIÓN MEDIA SUPERIOR Y SUPERIOR


En términos del artículo 37, fracción III, del Decreto de Presupuesto de Egresos de la Federación para el Ejercicio Fiscal 2023

Desglose del gasto corriente de operación

La información presentada es acumulada al periodo que se reporta

Del 01 de julio al 30 de septiembre de 2023

Universidad / Institución	Programa	Fracción III (Miles de pesos)									TERCER TRIMESTRE 2023		
		Materiales y Suministros			Servicios Generales			Otros			ACUMULADO A SEPTIEMBRE 2023		
		Julio	Agosto	Septiembre	Julio	Agosto	Septiembre	Julio	Agosto	Septiembre	Enero-Julio	Enero-Agosto	Enero-Sept.
U . M i c h o a c d a e n a H i d d e a l S g a o n N i c o l i á s	SUBSIDIOS FEDERALES PARA ORGANISMOS DESCENTRALIZADOS ESTATALES U006	17,247.82	14,739.74	7,635.47	5,449.08	8,373.38	6,339.73	2,227.99	5,853.85	0.00	134,388.30	163,355.27	177,330.47
	PROGRAMA PARA EL DESARROLLO PROFESIONAL DOCENTE (PRODEP) S247	0.00	27.72	95.94	0.00	0.00	0.00	0.00	0.00	158.32	201.78	229.50	483.77
	EXTRAORDINARIO	0.00	0.00	0.00	0.00	0.00	0.00	0.00	0.00	0.00	0.00	0.00	0.00
	PRODUCTOS FINANCIEROS-SUBSIDIOS FEDERALES PARA ORGANISMOS DESCENTRALIZADOS ESTATALES U006	0.00	0.00	0.00	0.00	0.00	0.00	1,357.11	920.48	449.27	1,357.11	2,277.59	2,726.86
	PRODUCTOS FINANCIEROS-PROGRAMA PARA EL	0.00	0.00	0.00	0.00	0.00	0.00	0.00	0.13	0.13	0.00	0.13	0.26
	PROGRAMA DE EXPANSIÓN DE LA EDUCACIÓN MEDIA SUPERIOR Y SUPERIOR U079	0.00	0.00	0.00	0.00	0.00	0.00	0.00	0.00	0.00	0.00	0.00	0.00
	PRODUCTOS FINANCIEROS-PROGRAMA DE EXPANSIÓN DE LA EDUCACIÓN MEDIA SUPERIOR Y SUPERIOR U079	0.00	0.00	0.00	0.00	0.00	0.00	0.00	5.46	5.46	0.00	5.46	10.92
SUMA DEL MES		17,247.82	14,767.46	7,731.41	5,449.08	8,373.38	6,339.73	3,585.10	6,779.92	613.18	135,947.19	165,867.95	180,552.27
SUMAS ACUMULADAS		17,247.82	32,015.28	39,746.70	45,195.78	53,569.16	59,908.89	63,493.99	70,273.91	70,887.08	26,282.00	56,202.76	70,887.08
ACUMULADO DEL TRIMESTRE				39,746.70			20,162.19			10,978.20			70,887.08


C.P. ENRIQUE EDUARDO ROMAN GARCIA
TESORERO


M.I. CINDY LARA GOMEZ
INICIAESTRUCTURA V.


DRA. YARA B. AVILA GONZALEZ
RECTORA



U. Michoacana de San Nicolás de Hidalgo

Del 01 de julio al 30 de septiembre de 2023
(Miles de pesos)

RESUMEN DE ESTADO DE ACTIVIDADES

	SEPTIEMBRE		ACUMULADO ENE. A SEPT. 2023	
INGRESOS				
RECURSOS FEDERALES	470,201.04	100.00%	1,904,429.75	100.00%
TOTAL DE INGRESOS FEDERALES	<u>470,201.04</u>	<u>100.00%</u>	<u>1,904,429.75</u>	<u>100.00%</u>
EGRESOS				
PLANTILLA	504,551.89	87.68%	1,392,757.96	0.00%
MATERIALES SUMINISTROS	39,746.70	6.91%	54,429.33	0.00%
GASTOS GENERALES	20,162.19	3.50%	52,334.63	0.00%
OTROS	10,978.20	1.91%	73,788.32	0.00%
TOTAL DE EGRESOS FEDERALES	<u>575,438.97</u>	<u>100.00%</u>	<u>1,573,310.23</u>	<u>0.00%</u>
UTILIDAD O PERDIDA	<u>-105,237.94</u>	<u>-22.38%</u>	<u>331,119.52</u>	<u>17.39%</u>


C.P. ENRIQUE EDUARDO ROMAN GARCIA
TESORERO


DRA. YARABI AVILA GONZALEZ
RECTORA

NOTA:

La información presentada en este formato, no exime la entrega de la Fracción IV, "Los estados de situación financiera, analítico, así como el de origen y aplicación de recursos públicos federales", mismos que deberán anexar en la entrega trimestral.



Universidad Michoacana de San Nicolás de Hidalgo
Estado de Actividades del Programa Presupuestario U006
Del 01 de enero al 30 de septiembre de 2023
(Cifras en Pesos)

CONCEPTO	2023	2022
INGRESOS Y OTROS BENEFICIOS		
Ingresos de Gestión	13,426,415.70	8,474,536.45
Impuestos	0.00	0.00
Cuotas y Aportaciones de Seguridad Social	0.00	0.00
Contribuciones de Mejoras	0.00	0.00
Derechos	0.00	0.00
Productos	13,389,531.32	8,474,535.37
Aprovechamientos	0.00	0.00
Ingresos por Venta de Bienes y Prestacion de Servicios	36,884.38	1.08
Participaciones, Aportaciones, Convenios, Incentivos Derivados de la colaboracion Fiscal, Fondos Distintos de Aportaciones, Transferencias, Asignaciones, Subsidios y Subvenciones, y Pensiones y Jubilaciones	1,872,148,000.00	2,289,846,018.00
Participaciones, Aportaciones, Convenios, Incentivos Derivados de la Colaboracion Fiscal y Fondos Distintos de Aportaciones	0.00	0.00
Transferencias, Asignaciones, Subsidios y Subvenciones, y Pensiones y Jubilaciones	1,872,148,000.00	2,289,846,018.00
Otros Ingresos y Beneficios	0.00	0.00
Ingresos Financieros	0.00	0.00
Incremento por Variacion de Inventarios	0.00	0.00
Disminucion del Exceso de Estimaciones por Pérdida o Deterioro u Obsolescencia	0.00	0.00
Disminucion del Exceso de Provisiones	0.00	0.00
Otros Ingresos y Beneficios Varios	0.00	0.00
Total de Ingresos y Otros Beneficios	1,885,574,415.70	2,298,320,554.45
GASTOS Y OTRAS PERDIDAS		
Gastos de Funcionamiento	1,552,825,422.84	2,224,932,980.74
Servicios Personales	1,452,145,931.96	2,047,524,010.58
Materiales y Suministros	52,891,318.93	104,480,744.24
Servicios Generales	47,788,171.95	72,928,225.92
Transferencias, Asignaciones, Subsidios y Otras Ayudas	131,879,630.65	104,680,012.64
Transferencias Internas y Asignaciones al Sector Público	0.00	0.00
Transferencias al Resto del Sector Público	0.00	0.00
Subsidios y Subvenciones	0.00	0.00
Ayudas Sociales	131,879,630.65	104,680,012.64
Pensiones y Jubilaciones	0.00	0.00
Transferencias a Fideicomisos, Mandatos y Contratos Análogos	0.00	0.00
Transferencias a la Seguridad Social	0.00	0.00
Donativos	0.00	0.00
Transferencias al Exterior	0.00	0.00
Participaciones y Aportaciones	0.00	0.00
Participaciones	0.00	0.00
Aportaciones	0.00	0.00
Convenios	0.00	0.00
Intereses, Comisiones y Otros Gastos de la Deuda Pública	0.00	0.00
Intereses de la Deuda Pública	0.00	0.00
Comisiones de la Deuda Pública	0.00	0.00
Gastos de la Deuda Pública	0.00	0.00
Gastos por Coberturas	0.00	0.00
Apoyos Financieros	0.00	0.00
Otros Gastos y Pérdidas Extraordinarias	0.00	0.00
Estimaciones, Depreciaciones, Deterioros, Obsolescencias y Amortizaciones	0.00	0.00
Provisiones	0.00	0.00
Disminución de Inventarios	0.00	0.00
Otros Gastos	0.00	0.00
Inversión Pública	0.00	0.00
Inversión Pública no Capitalizable	0.00	0.00
Total de Gastos y Otras Perdidas	1,684,705,053.49	2,329,612,993.38
Resultado del Ejercicio (Ahorro/Desahorro)	200,869,362.21	-31,292,438.93

L.C. Omar Omega Aguirre
Director de Contabilidad de la UMSNH



C.P. Enrique Eduardo Román García
Tesorero de la UMSNH



Universidad Michoacana de San Nicolás de Hidalgo
Estado de Situación Financiera del Programa Presupuestario U006
Al 30 de septiembre de 2023
(Cifras en Pesos)

CONCEPTO	2023	2022	CONCEPTO	2023	2022
ACTIVO			PASIVO		
Activo Circulante			Pasivo Circulante		
Efectivo y Equivalentes	259,692,263.68	0.00	Cuentas por Pagar a Corto Plazo	77,758,762.44	0.00
Derechos a Recibir Efectivo o Equivalentes	21,677,625.80	0.00	Documentos por Pagar a Corto Plazo	0.00	0.00
Derechos a Recibir Bienes o Servicios	0.00	0.00	Parción a Corto Plazo de la Deuda Pública a Largo Plazo	0.00	0.00
Inventarios	0.00	0.00	Títulos y Valores a Corto Plazo	0.00	0.00
Almacenes	0.00	0.00	Pasivos Diferidos a Corto Plazo	0.00	0.00
Estimación por Pérdida o Deterioro de Activos Circulantes	0.00	0.00	Fondos y Bienes de Terceros en Garantía y/o Administración a Corto Plazo	0.00	0.00
Otros Activos Circulantes	0.00	0.00	Provisiones a Corto Plazo	0.00	0.00
			Otros Pasivos a Corto Plazo	-759,124.27	0.00
Total de Activos Circulantes	281,369,889.48	0.00	Total De Pasivos Circulantes	76,999,638.17	0.00
Activo No Circulante			Pasivo No Circulante		
Inversiones Financieras a Largo Plazo	0.00	0.00	Cuentas por Pagar a Largo Plazo	0.00	0.00
Derechos a Recibir Efectivo o Equivalentes a Largo Plazo	0.00	0.00	Documentos por Pagar a Largo Plazo	0.00	0.00
Bienes Inmuebles, Infraestructura y Construcciones en Proceso	0.00	0.00	Deuda Pública a Largo Plazo	0.00	0.00
Bienes Muebles	0.00	0.00	Pasivos Diferidos a Largo Plazo	0.00	0.00
Activos Intangibles	0.00	0.00	Fondos y Bienes de Terceros en Garantía y/o Administración a Largo Plazo	0.00	0.00
Depreciación, Deterioro y Amortización Acumulada de Bienes	0.00	0.00	Provisiones a Largo Plazo	2,038,952.16	0.00
Activos Diferidos	0.00	0.00			
Estimación por Pérdida o Deterioro de Activos no Circulantes	0.00	0.00	Total de Pasivos No Circulantes	2,038,952.16	0.00
Otros Activos no Circulantes	0.00	0.00			
Total De Activos No Circulantes	0.00	0.00	Total del Pasivo	79,038,590.33	0.00
Total del Activo	281,369,889.48	0.00	HACIENDA PÚBLICA/PATRIMONIO		
			Hacienda Pública/Patrimonio Contribuido	0.00	0.00
			Aportaciones	0.00	0.00
			Donaciones de Capital	0.00	0.00
			Actualización de la Hacienda Pública/Patrimonio	0.00	0.00
			Hacienda Pública/Patrimonio Generado	202,331,299.15	0.00
			Resultados del Ejercicio (Ahorro/Desahorro)	200,869,362.21	0.00
			Resultados de Ejercicios Anteriores	1,461,936.94	0.00
			Revalúos	0.00	0.00
			Reservas	0.00	0.00
			Rectificaciones de Resultados de Ejercicios Anteriores	0.00	0.00
			Exceso O Insuficiencia En La Actualización De La Hacienda Pública/Patrimonio	0.00	0.00
			Resultado por Posición Monetaria	0.00	0.00
			Resultado por Tenencia de Activos no Monetarios	0.00	0.00
			Total Hacienda Pública/Patrimonio	202,331,299.15	0.00
			Total del Pasivo y Hacienda Pública/Patrimonio	281,369,889.48	0.00

L.C. Omar Ortega Aguirre
 Director de Contabilidad de la UMSNH



C.P. Enrique Eduardo Román García
 Tesorero de la UMSNH

Bajo protesta de decir verdad declaramos que los Estados Financieros y sus datos, son razonablemente correctos y son responsabilidad del emisor

DESTINO DE LOS RECURSOS FEDERALES QUE RECIBEN UNIVERSIDADES E INSTITUCIONES DE EDUCACIÓN MEDIA SUPERIOR Y SUPERIOR

En términos del artículo 37, fracción V, del Decreto de Presupuesto de Egresos de la Federación para el Ejercicio Fiscal 2023

Información desagregada de matrícula

La información presentada es acumulada al periodo que se reporta

Del 01 de julio al 30 de septiembre de 2023

Universidad / Institución **Universidad Michoacana de San Nicolás de Hidalgo**

CONSOLIDADO			
Nivel Educativo	Número de Alumnos		
	Primer Ingreso	Reingreso	Total
Medio Superior	90	10108	10,198
Técnico Superior Universitario	0	3	3
Licenciatura	1,119	34,934	36,053
Especialidad	0	292	292
Maestría	177	648	825
Doctorado	80	547	627
Otros			0
:			0
:			0
:			0
:			0
TOTAL	1,466	46,532	47,998

Nivel Educativo	Escuela/Facultad/Centro	Municipio	Programa/Carrera	Número de Alumnos		
				Primer Ingreso	Reingreso	Total
Medio Superior	Colegio Primitivo y Nacional de San Nicolás de Hidalgo	Morelia	BACHILLERATO	21	1,672	1,693
Medio Superior	Escuela Preparatoria "Gral. Lázaro Cárdenas"	Uruapan	BACHILLERATO	4	863	867
Medio Superior	Escuela Preparatoria "Ing. Pascual Ortiz Rubio"	Morelia	BACHILLERATO	9	2,198	2,207
Medio Superior	Escuela Preparatoria "Isaac Arriaga"	Morelia	BACHILLERATO	11	1,210	1,221
Medio Superior	Escuela Preparatoria "José Ma. Morelos y Pavón"	Morelia	BACHILLERATO	16	1,220	1,236
Medio Superior	Escuela Preparatoria "Lic. Eduardo Ruiz"	Uruapan	BACHILLERATO	2	1,139	1,141
Medio Superior	Escuela Preparatoria "Melchor Ocampo"	Morelia	BACHILLERATO	9	1,068	1,077
Medio Superior	Facultad de Salud Pública y Enfermería	Morelia	Técnico en Enfermería	18	738	756
TSU	Facultad de Derecho y Ciencias Sociales	Morelia	Técnico Superior Universitario en Seguridad Pública	0	3	3
Licenciatura	Facultad de Odontología	Morelia	Licenciatura como Cirujano Dentista	689	2,370	3,059
Licenciatura	Facultad de Agrobiología "Presidente Juárez"	Uruapan	Licenciatura como Ingeniero Agrónomo	2	1,914	1,916
Licenciatura	Facultad de Ciencias Agropecuarias	Apatzcingan	Licenciatura como Ingeniero Agrónomo Horticultor		156	156
Licenciatura	Facultad de Ingeniería Eléctrica	Morelia	Licenciatura como Ingeniero Electricista	3	209	212
Licenciatura	Facultad de Ingeniería en Tecnología de la Madera	Morelia	Licenciatura como Ingeniero en Tecnología de la Madera		55	55
Licenciatura	Facultad de Ingeniería Química	Morelia	Licenciatura como Ingeniero Químico	2	614	616
Licenciatura	Facultad de Ciencias Médicas y Biológicas "Dr. Ignacio Chávez"	Morelia	Licenciatura como Médico Cirujano		506	506
Licenciatura	Facultad de Ciencias Médicas y Biológicas "Dr. Ignacio Chávez"	Morelia	Licenciatura como Médico Cirujano y Partero		1,996	1,996

DESTINO DE LOS RECURSOS FEDERALES QUE RECIBEN UNIVERSIDADES E INSTITUCIONES DE EDUCACIÓN MEDIA SUPERIOR Y SUPERIOR

En términos del artículo 37, fracción V, del Decreto de Presupuesto de Egresos de la Federación para el Ejercicio Fiscal 2023

Información desagregada de matrícula

La información presentada es acumulada al periodo que se reporta

Del 01 de julio al 30 de septiembre de 2023

Universidad / Institución	Universidad Michoacana de San Nicolas de Hidalgo					
Licenciatura	Facultad de Medicina Veterinaria y Zootecnia	Morelia	Licenciatura como Médico Veterinario Zootecnista		1,463	1,463
Licenciatura	Facultad de Químico Farmacobiología	Morelia	Licenciatura como Químico Farmacobiólogo	41	2,265	2,306
Licenciatura	Facultad de Ciencias Físico Matemáticas "Mat. Luis Manuel Rivera Gutiérrez"	Morelia	Licenciatura en Actuaría y Ciencia de Datos		25	25
Licenciatura	Facultad de Contaduría y Ciencias Administrativas	Morelia	Licenciatura en Administración	11	1,459	1,470
Licenciatura	Facultad de Ciencias Agropecuarias	Apatzingan	Licenciatura en Administración de Empresas Agropecuarias		4	4
Licenciatura	Facultad de Agrobiología "Presidente Juárez"	Uruapan	Licenciatura en Agronegocios		55	55
Licenciatura	Facultad de Arquitectura	Morelia	Licenciatura en Arquitectura	6	1,932	1,938
Licenciatura	Facultad Popular de Bellas Artes	Morelia	Licenciatura en Artes Visuales		281	281
Licenciatura	Facultad de Biología	Morelia	Licenciatura en Biología	2	630	632
Licenciatura	Instituto de Investigaciones Químico Biológicas	Morelia	Licenciatura en Biotecnología		360	360
Licenciatura	Facultad de Ciencias Físico Matemáticas "Mat. Luis Manuel Rivera Gutiérrez"	Morelia	Licenciatura en Ciencias Físico Matemáticas		207	207
Licenciatura	Facultad de Economía "Vasco de Quiroga"	Morelia	Licenciatura en Comercio Exterior		193	193
Licenciatura	Facultad de Letras	Morelia	Licenciatura en Comunicación		279	279
Licenciatura	Facultad de Contaduría y Ciencias Administrativas	Morelia	Licenciatura en Contaduría	24	2,015	2,039
Licenciatura	Facultad Popular de Bellas Artes	Morelia	Licenciatura en Danza		71	71
Licenciatura	Facultad de Derecho y Ciencias Sociales	Morelia	Licenciatura en Derecho	8	5,375	5,383
Licenciatura	Facultad de Economía "Vasco de Quiroga"	Morelia	Licenciatura en Economía		381	381
Licenciatura	Facultad de Enfermería	Morelia	Licenciatura en Enfermería	2	2,190	2,192
Licenciatura	Facultad de Filosofía "Dr. Samuel Ramos Magaña"	Morelia	Licenciatura en Filosofía		102	102
Licenciatura	Facultad de Ciencias Médicas y Biológicas "Dr. Ignacio Chávez"	Morelia	Licenciatura en Fisioterapia y Rehabilitación		67	67
Licenciatura	Facultad de Historia	Morelia	Licenciatura en Historia	3	238	241
Licenciatura	Facultad de Contaduría y Ciencias Administrativas	Morelia	Licenciatura en Informática Administrativa	6	291	297
Licenciatura	Instituto de Investigaciones sobre los Recursos Naturales	Morelia	Licenciatura en Ingeniería Ambiental		213	213
Licenciatura	Facultad de Ingeniería Civil	Morelia	Licenciatura en Ingeniería Civil	33	1,397	1,430
Licenciatura	Facultad de Ingeniería Eléctrica	Morelia	Licenciatura en Ingeniería Electrónica	3	122	125
Licenciatura	Facultad de Ingeniería Eléctrica	Morelia	Licenciatura en Ingeniería en Computación	3	303	306
Licenciatura	Facultad de Ingeniería Mecánica	Morelia	Licenciatura en Ingeniería en Energía y Sustentabilidad		73	73
Licenciatura	Facultad de Ingeniería en Tecnología de la Madera	Morelia	Licenciatura en Ingeniería en Innovación Tecnológica de Materiales	3	69	72
Licenciatura	Facultad de Ingeniería Mecánica	Morelia	Licenciatura en Ingeniería Mecánica	147	448	595
Licenciatura	Facultad de Ingeniería Mecánica	Morelia	Licenciatura en Ingeniería Mecatrónica	113	272	385
Licenciatura	Facultad de Letras	Morelia	Licenciatura en Lengua y Literaturas Hispánicas		199	199
Licenciatura	Facultad de Contaduría y Ciencias Administrativas	Morelia	Licenciatura en Mercadotecnia	3	539	542
Licenciatura	Facultad Popular de Bellas Artes	Morelia	Licenciatura en Música		111	111
Licenciatura	Facultad de Ciencias Médicas y Biológicas "Dr. Ignacio Chávez"	Morelia	Licenciatura en Nutrición		511	511
Licenciatura	Facultad de Psicología	Morelia	Licenciatura en Psicología	15	1,686	1,701
Licenciatura	Facultad de Salud Pública y Enfermería	Morelia	Licenciatura en Salud Pública		403	403
Licenciatura	Facultad de Derecho y Ciencias Sociales	Morelia	Licenciatura en Seguridad Pública y Ciencias Forenses		771	771

DESTINO DE LOS RECURSOS FEDERALES QUE RECIBEN UNIVERSIDADES E INSTITUCIONES DE EDUCACIÓN MEDIA SUPERIOR Y SUPERIOR

En términos del artículo 37, fracción V, del Decreto de Presupuesto de Egresos de la Federación para el Ejercicio Fiscal 2023

Información desagregada de matrícula

La información presentada es acumulada al periodo que se reporta

Del 01 de julio al 30 de septiembre de 2023

Universidad / Institución	Universidad Michoacana de San Nicolás de Hidalgo					
Licenciatura	Facultad Popular de Bellas Artes	Morelia	Licenciatura en Teatro		71	71
Licenciatura	Facultad de Economía "Vasco de Quiroga"	Morelia	Licenciatura en Turismo Sostenible y Desarrollo Local		43	43
Especialidad	Facultad de Ciencias Médicas y Biológicas "Dr. Ignacio Chávez"	Morelia	Especialidad en Anestesiología		22	22
Especialidad	Facultad de Ciencias Médicas y Biológicas "Dr. Ignacio Chávez"	Morelia	Especialidad en Cirugía General		16	16
Especialidad	Facultad de Ciencias Médicas y Biológicas "Dr. Ignacio Chávez"	Morelia	Especialidad en Cirugía Pediátrica.		3	3
Especialidad	Facultad de Derecho y Ciencias Sociales	Morelia	Especialidad en Derecho del Trabajo		4	4
Especialidad	Facultad de Odontología	Morelia	Especialidad en Endodoncia		24	24
Especialidad	Facultad de Ciencias Médicas y Biológicas "Dr. Ignacio Chávez"	Morelia	Especialidad en Geriátrica		19	19
Especialidad	Facultad de Ciencias Médicas y Biológicas "Dr. Ignacio Chávez"	Morelia	Especialidad en Medicina Crítica		1	1
Especialidad	Facultad de Ciencias Médicas y Biológicas "Dr. Ignacio Chávez"	Morelia	Especialidad en Medicina Crítica Pediátrica		2	2
Especialidad	Facultad de Ciencias Médicas y Biológicas "Dr. Ignacio Chávez"	Morelia	Especialidad en Medicina Familiar		77	77
Especialidad	Facultad de Ciencias Médicas y Biológicas "Dr. Ignacio Chávez"	Morelia	Especialidad en Medicina Interna		13	13
Especialidad	Facultad de Ciencias Médicas y Biológicas "Dr. Ignacio Chávez"	Morelia	Especialidad en Neonatología		1	1
Especialidad	Facultad de Odontología	Morelia	Especialidad en Ortodoncia		35	35
Especialidad	Facultad de Ciencias Médicas y Biológicas "Dr. Ignacio Chávez"	Morelia	Especialidad en Ortopedia		19	19
Especialidad	Facultad de Ciencias Médicas y Biológicas "Dr. Ignacio Chávez"	Morelia	Especialidad en Pediatría		25	25
Especialidad	Facultad de Arquitectura	Morelia	Especialidad en Restauración de Sitios y Monumentos		8	8
Maestría	Facultad de Ciencias Médicas y Biológicas "Dr. Ignacio Chávez"	Morelia	Especialidad en Urgencias Médicas		23	23
Maestría	Facultad de Contaduría y Ciencias Administrativas	Morelia	Maestría en Administración	10	32	42
Maestría	Facultad de Ciencias Agropecuarias	Morelia	Maestría en Agricultura Protegida		4	4
Maestría	Facultad de Arquitectura	Morelia	Maestría en Arquitectura y Patrimonio Cultural		6	6
Maestría	Facultad de Economía "Vasco de Quiroga"	Morelia	Maestría en Asuntos Públicos para la Sustentabilidad		4	4
Maestría	Facultad de Biología	Morelia	Maestría en Ciencias Biológicas	21	34	55
Maestría	Facultad de Ciencias Médicas y Biológicas "Dr. Ignacio Chávez"	Morelia	Maestría en Ciencias de la Salud	12	6	18
Maestría	Instituto de Investigaciones Económicas y Empresariales	Morelia	Maestría en Ciencias del Desarrollo Regional	5	6	11
Maestría	Instituto de Investigaciones Químico Biológicas	Morelia	Maestría en Ciencias en Biología Experimental	6	16	22
Maestría	Instituto de Investigaciones sobre los Recursos Naturales	Morelia	Maestría en Ciencias en Ecología Integrativa	2	5	7
Maestría	Instituto de Física y Matemáticas	Morelia	Maestría en Ciencias en el Área de Física	5	9	14
Maestría	Facultad de Biología	Morelia	Maestría en Ciencias en Ingeniería Ambiental		29	29
Maestría	Facultad de Ingeniería Eléctrica	Morelia	Maestría en Ciencias en Ingeniería Eléctrica	8	23	31
Maestría	Facultad de Ciencias Físico Matemáticas "Mat. Luis Manuel Rivera Gutiérrez"	Morelia	Maestría en Ciencias en Ingeniería Física		15	15
Maestría	Facultad de Ingeniería Mecánica	Morelia	Maestría en Ciencias en Ingeniería Mecánica	8	13	21
Maestría	Facultad de Ingeniería Química	Morelia	Maestría en Ciencias en Ingeniería Química	4	12	16
Maestría	Instituto de Investigaciones Económicas y Empresariales	Morelia	Maestría en Ciencias en Negocios Internacionales	12	14	26
Maestría	Instituto de Física y Matemáticas	Morelia	Maestría en Ciencias Matemáticas	11	12	23
Maestría	Instituto de Investigaciones Químico Biológicas	Morelia	Maestría en Ciencias Químicas	4	9	13
Maestría	Facultad de Ingeniería en Tecnología de la Madera	Morelia	Maestría en Ciencias y Tecnología de la Madera	2	7	9

DESTINO DE LOS RECURSOS FEDERALES QUE RECIBEN UNIVERSIDADES E INSTITUCIONES DE EDUCACIÓN MEDIA SUPERIOR Y SUPERIOR

En términos del artículo 37, fracción V, del Decreto de Presupuesto de Egresos de la Federación para el Ejercicio Fiscal 2023

Información desagregada de matrícula

La información presentada es acumulada al periodo que se reporta

Del 01 de julio al 30 de septiembre de 2023

Universidad / Institución	Universidad Michoacana de San Nicolas de Hidalgo					
Maestría	Facultad de Contaduría y Ciencias Administrativas	Morelia	Maestría en Defensa del Contribuyente		32	32
Maestría	Facultad de Derecho y Ciencias Sociales	Morelia	Maestría en Derecho		64	64
Maestría	Facultad de Derecho y Ciencias Sociales	Morelia	Maestría en Derecho de la Información	9		9
Maestría	Facultad de Derecho y Ciencias Sociales	Morelia	Maestría en Derecho Electoral		1	1
Maestría	Facultad de Economía "Vasco de Quiroga"	Morelia	Maestría en Desarrollo y Sustentabilidad		4	4
Maestría	Facultad de Arquitectura	Morelia	Maestría en Diseño Avanzado		31	31
Maestría	Facultad de Psicología	Morelia	Maestría en Educación y Docencia		14	14
Maestría	Facultad de Enfermería	Morelia	Maestría en Enfermería (opciones Terminales)		30	30
Maestría	Instituto de Investigaciones Históricas	Morelia	Maestría en Enseñanza de la Historia		17	17
Maestría	Facultad de Letras	Morelia	Maestría en Estudios del Discurso	11		11
Maestría	Facultad de Psicología	Morelia	Maestría en Estudios Psicoanalíticos		3	3
Maestría	Facultad de Filosofía "Dr. Samuel Ramos Magaña"	Morelia	Maestría en Filosofía de la Cultura		22	22
Maestría	Facultad de Contaduría y Ciencias Administrativas	Morelia	Maestría en Fiscal		67	67
Maestría	Instituto De Investigaciones En Ciencias De La Tierra	Morelia	Maestría en Geociencias y Planificación del Territorio	6	9	15
Maestría	Facultad de Historia	Morelia	Maestría en Historia (opciones terminales)		13	13
Maestría	Facultad de Ingeniería Civil	Morelia	Maestría en Infraestructura del Transporte en la Rama de las Vías Terrestres		18	18
Maestría	Facultad de Ingeniería Civil	Morelia	Maestría en Ingeniería de los Recursos Hídricos	6	2	8
Maestría	Facultad de Ingeniería Civil	Morelia	Maestría en Ingeniería en el Área de Estructuras	7	5	12
Maestría	Instituto de Investigación en Metalurgia y Materiales	Morelia	Maestría en Metalurgia y Ciencias de los Materiales	19	12	31
Maestría	Instituto de Investigaciones Económicas y Empresariales	Morelia	Maestría en Políticas Públicas	6	10	16
Maestría	Instituto de Investigaciones Agropecuarias y Forestales	Morelia	Maestría en Producción Agropecuaria (opciones terminales)	3	7	10
Maestría	Facultad de Psicología	Morelia	Maestría en Psicología		31	31
Doctorado	Facultad de Contaduría y Ciencias Administrativas	Morelia	Doctorado en Administración		37	37
Doctorado	Facultad de Arquitectura	Morelia	Doctorado en Arquitectura	4	5	9
Doctorado	Facultad de Letras	Morelia	Doctorado en Arte y Cultura		15	15
Doctorado	Facultad de Biología	Morelia	Doctorado en Ciencias Biológicas (Opciones Terminales)	6	49	55
Doctorado	Facultad de Salud Pública y Enfermería	Morelia	Doctorado en Ciencias de la Salud y Farmacéuticas	2	7	9
Doctorado	Instituto de Investigaciones Económicas y Empresariales	Morelia	Doctorado en Ciencias del Desarrollo Regional	6	23	29
Doctorado	Instituto de Investigaciones Químico Biológicas	Morelia	Doctorado en Ciencias en Biología Experimental	2	16	18
Doctorado	Instituto de Física y Matemáticas	Morelia	Doctorado en Ciencias en el Área de Física		13	13
Doctorado	Facultad de Ingeniería Eléctrica	Morelia	Doctorado en Ciencias en Ingeniería Eléctrica	2	9	11
Doctorado	Facultad de Ciencias Físico Matemáticas "Mat. Luis Manuel Rivera Gutiérrez"	Morelia	Doctorado en Ciencias en Ingeniería Física	3	17	20
Doctorado	Facultad de Ingeniería Mecánica	Morelia	Doctorado en Ciencias en Ingeniería Mecánica	2	24	26
Doctorado	Facultad de Ingeniería Química	Morelia	Doctorado en Ciencias en Ingeniería Química	1	45	46
Doctorado	Instituto de Investigación en Metalurgia y Materiales	Morelia	Doctorado en Ciencias en Metalurgia y Ciencias de los Materiales	6	44	50
Doctorado	Instituto de Investigaciones Económicas y Empresariales	Morelia	Doctorado en Ciencias en Negocios Internacionales	5	27	32
Doctorado	Facultad de Derecho y Ciencias Sociales	Morelia	DOCTORADO EN CIENCIAS JURIDICAS	22	13	35

DESTINO DE LOS RECURSOS FEDERALES QUE RECIBEN UNIVERSIDADES E INSTITUCIONES DE EDUCACIÓN MEDIA SUPERIOR Y SUPERIOR

En términos del artículo 37, fracción V, del Decreto de Presupuesto de Egresos de la Federación para el Ejercicio Fiscal 2023


Información desagregada de matrícula

La información presentada es acumulada al periodo que se reporta

Del 01 de julio al 30 de septiembre de 2023

Universidad / Institución		Universidad Michoacana de San Nicolas de Hidalgo				
Doctorado	Instituto de Física y Matemáticas	Morelia	Doctorado en Ciencias Matemáticas	4	27	31
Doctorado	Instituto de Investigaciones Químico Biológicas	Morelia	Doctorado en Ciencias Químicas	1	23	24
Doctorado	Facultad de Ingeniería en Tecnología de la Madera	Morelia	Doctorado en Ciencias y Tecnología de la Madera	3	12	15
Doctorado	Facultad de Derecho y Ciencias Sociales	Morelia	DOCTORADO EN DERECHO		5	5
Doctorado	Facultad de Economía "Vasco de Quiroga"	Morelia	Doctorado en Desarrollo y Sustentabilidad		20	20
Doctorado	Facultad de Arquitectura	Morelia	Doctorado en Diseño Aplicado		8	8
Doctorado	Facultad de Economía "Vasco de Quiroga"	Morelia	Doctorado en Economía Social Solidaria	1	5	6
Doctorado	Facultad de Psicología	Morelia	DOCTORADO EN ESTUDIOS PSICOSOCIALES		16	16
Doctorado	Instituto de Investigaciones Filosóficas "Luis Villoro"	Morelia	Doctorado en Filosofía		20	20
Doctorado	Instituto de Investigaciones Históricas	Morelia	Doctorado en Historia		29	29
Doctorado	Facultad de Ingeniería Civil	Morelia	Doctorado en Ingeniería Civil		18	18
Doctorado	Instituto de Investigaciones Económicas y Empresariales	Morelia	Doctorado en Políticas Públicas	6	16	22
Doctorado	Facultad de Psicología	Morelia	Doctorado en Psicología	4	4	8
TOTAL				1,466	46,532	47,998

Director de Servicios Escolares

Sello de Servicios Escolares

DIRECCIÓN DE CONTROL ESCOLAR

Nota: La fracción V del artículo 37 en este formato, es independiente del artículo 35 PEF sobre matrícula Auditada que deberá ser entregado a la instancia correspondiente. (El formato está preparado para agregar las filas que sean necesarias).