



TESORERÍA
ADMINISTRACIÓN CENTRAL
No. Oficio: TES-62/2024

Morelia, Michoacán. a 10 de Enero de 2024.

DRA. CARMEN ENEDINA RODRÍGUEZ ARMENTA
DIRECTORA GENERAL DE EDUCACIÓN SUPERIOR UNIVERSITARIA E INTERCULTURAL
SUBSECRETARÍA DE EDUCACIÓN SUPERIOR
SECRETARÍA DE EDUCACIÓN PÚBLICA
P R E S E N T E.

Con fundamento en los artículos 9, 47 y 48 fracción XXIII del Reglamento Interno y Actualización de la Estructura Organizacional de la Universidad Michoacana de San Nicolás de Hidalgo, y a efecto de dar cumplimiento a la clausula quinta, inciso H), del Anexo de Ejecución al Convenio Marco de Colaboración para el Apoyo Financiero, de data 02 de enero de 2023, por instrucciones de la Dra. Yarabí Ávila González, Rectora de esta Casa de Estudios, me permito remitir a esa Dirección a su digno cargo el **cuarto informe trimestral** de rendición de cuentas sobre el ejercicio 2023, en términos del artículo 37 fracciones I, II, III, IV, V del Presupuesto de Egresos de la Federación para el Ejercicio Fiscal 2023.

Sin otro particular, le reitero la seguridad de mi más alta y distinguida consideración.

Atentamente


C.P. ENRIQUE EDUARDO ROMÁN GARCÍA

TESORERO



TESORERIA
UMSNH

c.c.p. Dra. Yarabí Ávila González, Rectora.- Para su conocimiento.

c.c.p. C.P. Oscar Ortega Cortés, Director de Subsidio a Universidades, DGESUI.- Mismo fin.

EERG/CMZA

"El contenido y difusión del presente documento, es responsabilidad de la persona a quien se dirige"



#HumanistaPorSiempre

DESTINO DE LOS RECURSOS FEDERALES QUE RECIBEN UNIVERSIDADES E INSTITUCIONES DE EDUCACIÓN MEDIA SUPERIOR Y SUPERIOR

En términos del artículo 37, fracción I del Decreto de Presupuesto de Egresos de la Federación para el Ejercicio Fiscal 2023

Programas y cumplimiento de metas

La información presentada es acumulada al período que se reporta

Enero- Diciembre 2023


Fracción I

Nombre de la Universidad	Programas PEF/2023	H U V L	PRIMER TRIMESTRE DEL 2023				SEGUNDO TRIMESTRE DEL 2023				TERCER TRIMESTRE DEL 2023			CUARTO TRIMESTRE DEL 2023			
			LOS PROGRAMAS A LOS QUE SE DESTINEN LOS RECURSOS FEDERALES (MILES DE PESOS)			NOTA	LOS PROGRAMAS A LOS QUE SE DESTINEN LOS RECURSOS FEDERALES (MILES DE PESOS)			NOTA	LOS PROGRAMAS A LOS QUE SE DESTINEN LOS RECURSOS FEDERALES (MILES DE PESOS)			NOTA	LOS PROGRAMAS A LOS QUE SE DESTINEN LOS RECURSOS FEDERALES (MILES DE PESOS)		
			Enero	Febrero	Marzo		Abril	Mayo	Junio		Julio	Agosto	Septiembre		Octubre	Noviembre	Diciembre
U M i c h o a c d e n a H I d d e a I S g a o N i c o l i á s	SUBSIDIOS FEDERALES PARA ORGANISMOS DESCENTRALIZADOS ESTATALES U006	A R/M	57,869.00 57,869.00	385,984.00 328,115.00	715,863.00 329,879.00		984,236.00 268,373.00	1,124,109.00 139,873.00	1,404,685.00 280,576.00		1,614,886.00 210,201.00	1,754,759.00 139,873.00	1,872,148.00 117,389.00		2,066,665.29 194,517.29	2,221,695.29 155,030.00	2,298,267.89 76,572.60
	PROGRAMA PARA EL DESARROLLO PROFESIONAL DOCENTE (PRODEP) S247	A R/M	0.00 0.00	0.00 0.00	0.00 0.00		0.00 0.00	0.00 0.00	817.74 817.74		817.74 0.00	817.74 0.00	817.74 0.00		817.74 0.00	817.74 0.00	817.74 0.00
	EXTRAORDINARIO U006	A R/M	0.00 0.00	0.00 0.00	0.00 0.00		0.00 0.00	0.00 0.00	0.00 0.00		0.00 0.00	0.00 0.00	0.00 0.00		0.00 0.00	0.00 0.00	0.00 0.00
	PRODUCTOS FINANCIEROS- SUBSIDIOS FEDERALES PARA ORGANISMOS DESCENTRALIZADOS ESTATALES U006	A R/M	2.51 2.51	20.53 18.02	71.05 50.52		311.64 240.59	1,685.27 1,373.63	3,375.97 1,690.70		4,733.08 1,357.11	5,653.56 920.48	6,102.83 449.27		6,637.50 534.67	7,649.57 1,012.07	8,131.10 481.53
	PRODUCTOS FINANCIEROS- PROGRAMA PARA EL DESARROLLO PROFESIONAL DOCENTE (PRODEP) S247	A R/M	0.00 0.00	0.00 0.00	0.00 0.00		0.00 0.00	0.00 0.00	0.00 0.00		0.00 0.00	0.13 0.13	0.26 0.13		0.36 0.09	0.40 0.04	0.42 0.02
	PROGRAMA DE EXPANSIÓN DE LA EDUCACIÓN MEDIA SUPERIOR Y SUPERIOR U079	A R/M	0.00 0.00	0.00 0.00	0.00 0.00		0.00 0.00	0.00 0.00	25,350.00 25,350.00		25,350.00 0.00	25,350.00 0.00	25,350.00 0.00		25,350.00 0.00	25,350.00 0.00	25,350.00 0.00
	PRODUCTOS FINANCIEROS- PROGRAMA DE EXPANSIÓN DE LA EDUCACIÓN MEDIA SUPERIOR Y	A R/M	0.00 0.00	0.00 0.00	0.00 0.00		0.00 0.00	0.00 0.00	0.00 0.00		0.00 0.00	5.46 5.46	10.92 5.46		16.20 5.28	21.66 5.46	26.95 5.29
	SUMA DEL MES			57,871.51	328,133.02	329,929.52		268,613.59	141,246.63	308,434.44		211,558.11	140,799.07	117,843.86		195,057.34	156,047.57
SUMAS ACUMULADAS			57,871.51	386,004.53	715,934.05		984,547.64	1,125,794.27	1,434,228.71		1,645,786.82	1,786,585.89	1,904,429.75		2,099,487.09	2,255,534.66	2,332,594.09
ACUMULADO DEL TRIMESTRE					715,934.05				718,294.66				470,201.04				428,164.34


C.P. ENRIQUE EDUARDO ROMÁN GARCÍA
TESORERO




M. GINDY LARA GÓMEZ
COORDINADORA DE PLANEACIÓN,
INFRAESTRUCTURA Y FORTALECIMIENTO
UNIVERSITARIO


DRA. YARABÍ ÁVILA GONZÁLEZ
RECTORA

RECURSOS FEDERALES QUE SE RECIBIERON INCLUYENDO SUBSIDIOS EXTRAORDINARIOS, DANDO CUMPLIMIENTO AL ARTÍCULO 37 DEL PRESUPUESTO DE EGRESOS DE LA FEDERACIÓN PARA 2023, DEBERÁ PRESENTARSE EN LAS FRACCIONES I, II Y III. EL ÓRGANO DE CONTROL INTERNO DE LA INSTITUCIÓN SERÁ EL RESPONSABLE DE VALIDAR LA INFORMACIÓN PRESENTADA AL C. RECTOR(A) DE LOS RECURSOS MINISTRADOS EN EL PRESENTE EJERCICIO.

A "Acumulado"
R/M = Recursos Federales Mensuales (Subsidios Ordinario y Extraordinarios 2023)

DESTINO DE LOS RECURSOS FEDERALES QUE RECIBEN UNIVERSIDADES E INSTITUCIONES DE EDUCACIÓN MEDIA SUPERIOR Y SUPERIOR

En términos del artículo 37, fracción II del Decreto de Presupuesto de Egresos de la Federación para el Ejercicio Fiscal 2023

Costo de la plantilla de personal

La información presentada es acumulada al periodo que se reporta

Periodo del 01 de octubre al 31 de diciembre de 2023

Fracción II											CUARTO TRIMESTRE 2023			
Estructura de la Plantilla (Desagregada)														
Universidad / Institución	Categoría	Tipo de personal	Costo unitario bruto (pesos)			Número de plazas			Responsabilidad laboral	Ubicación	Costo total de la plantilla (Pesos)			
			Octubre	Noviembre	Diciembre	Octubre	Noviembre	Diciembre			Octubre	Noviembre	Diciembre	Acumulado oct. a dic.
✓ ✓ ✓	AYUDANTE DE DOCENCIA "A"	Academico Tiempc	\$ 13,400.71	\$ 13,400.71	\$ 13,400.71	2	1	3			\$ 26,801.42	\$ 13,400.71	\$ 50,283.39	\$ 90,485.52
✓ ✓ ✓	AYUDANTE DE DOCENCIA "C"	Academico Tiempc	\$ 17,953.20	\$ 17,953.20	\$ 17,953.20	6	3	9			\$ 107,719.20	\$ 53,859.60	\$ 275,831.59	\$ 437,410.39
✓ ✓ ✓	AYUDANTE DE INVESTIG. "A"	Academico Tiempc	\$ 13,400.71	\$ 13,400.71	\$ 13,400.71	12	6	18			\$ 160,808.52	\$ 80,404.26	\$ 260,854.19	\$ 502,066.97
✓ ✓ ✓	AYUDANTE DE INVESTIG. "B"	Academico Tiempc	\$ 16,155.24	\$ 16,155.24	\$ 16,155.24	4	2	6			\$ 64,620.96	\$ 32,310.48	\$ 106,758.73	\$ 203,690.17
✓ ✓ ✓	AYUDANTE DE INVESTIG. "C"	Academico Tiempc	\$ 17,953.20	\$ 17,953.20	\$ 17,953.20	12	6	18			\$ 215,438.40	\$ 107,719.20	\$ 372,396.38	\$ 695,553.98
✓ ✓ ✓	PROF. E INVESTIG. ASOC. "A"	Academico Tiempc	\$ 23,993.71	\$ 23,993.71	\$ 23,993.71	352	176	547			\$ 8,445,785.92	\$ 4,222,892.96	\$ 16,795,896.20	\$ 29,464,575.08
✓ ✓ ✓	PROF. E INVESTIG. ASOC. "B"	Academico Tiempc	\$ 27,084.85	\$ 27,084.85	\$ 27,084.85	187	95	284			\$ 5,064,866.95	\$ 2,573,060.75	\$ 9,302,743.06	\$ 16,940,670.76
✓ ✓ ✓	PROF. E INVESTIG. ASOC. "C"	Academico Tiempc	\$ 30,229.02	\$ 30,229.02	\$ 30,229.02	719	356	1,060			\$ 21,734,665.38	\$ 10,761,531.12	\$ 39,769,628.58	\$ 72,265,825.08
✓ ✓ ✓	PROF. ASIGNATURA "A"	Academico Asignat	\$ 611.05	\$ 611.05	\$ 611.05	69	27	135			\$ 42,162.45	\$ 16,498.35	\$ 178,785.27	\$ 237,446.07
✓ ✓ ✓	PROF. ASIGNATURA "B"	Academico Asignat	\$ 690.87	\$ 690.87	\$ 690.87	13,531	7,200	21,810			\$ 9,348,161.97	\$ 4,974,264.00	\$ 26,933,010.97	\$ 41,255,436.94
✓ ✓ ✓	PROF. ASIGNATURA "B"	Jubilado Academic	\$ 690.87	\$ 690.87	\$ 690.87	631	313	1,110			\$ 435,938.97	\$ 216,242.31	\$ 1,533,731.40	\$ 2,185,912.68
✓ ✓ ✓	PROF. ASIGNATURA "B"	Posgrado Odontolc	\$ 690.87	\$ 690.87	\$ 690.87	55	26	72			\$ 37,997.85	\$ 17,962.62	\$ 99,485.28	\$ 155,445.75
✓ ✓ ✓	PROF. E INVESTIG. TIT "A"	Academico Tiempc	\$ 35,003.19	\$ 35,003.19	\$ 35,003.19	229	116	335			\$ 8,015,730.51	\$ 4,060,370.04	\$ 13,914,299.75	\$ 25,990,400.30
✓ ✓ ✓	PROF. E INVESTIG. TIT "B"	Academico Tiempc	\$ 41,362.40	\$ 41,362.40	\$ 41,362.40	276	137	410			\$ 11,416,022.40	\$ 5,666,648.80	\$ 19,764,893.34	\$ 36,847,564.54
✓ ✓ ✓	PROF. E INVESTIG. TIT "C"	Academico Tiempc	\$ 47,721.60	\$ 47,721.60	\$ 47,721.60	518	257	771			\$ 24,719,788.80	\$ 12,264,451.20	\$ 40,990,259.27	\$ 77,974,499.27
✓ ✓ ✓	TECNICO ACADEMICO ASOC. "A"	Academico Tiempc	\$ 19,556.47	\$ 19,556.47	\$ 19,556.47	190	91	260			\$ 3,715,729.30	\$ 1,779,638.77	\$ 6,002,000.06	\$ 11,497,368.13
✓ ✓ ✓	TECNICO ACADEMICO ASOC. "B"	Academico Tiempc	\$ 23,462.49	\$ 23,462.49	\$ 23,462.49	26	13	39			\$ 610,024.74	\$ 305,012.37	\$ 1,065,890.82	\$ 1,980,927.93
✓ ✓ ✓	TECNICO ACADEMICO ASOC. "C"	Academico Tiempc	\$ 25,357.71	\$ 25,357.71	\$ 25,357.71	220	109	328			\$ 5,578,696.20	\$ 2,763,990.39	\$ 9,989,117.57	\$ 18,331,804.16
✓ ✓ ✓	TECNICO ACADEMICO TIT "A"	Academico Tiempc	\$ 26,730.44	\$ 26,730.44	\$ 26,730.44	48	24	72			\$ 1,283,061.12	\$ 641,530.56	\$ 2,230,467.23	\$ 4,155,058.91
✓ ✓ ✓	TECNICO ACADEMICO TIT "B"	Academico Tiempc	\$ 29,839.56	\$ 29,839.56	\$ 29,839.56	172	87	264			\$ 5,132,404.32	\$ 2,596,041.72	\$ 9,515,533.88	\$ 17,243,979.92
✓ ✓ ✓	TECNICO ACADEMICO TIT "C"	Academico Tiempc	\$ 33,718.86	\$ 33,718.86	\$ 33,718.86	12	6	18			\$ 404,626.32	\$ 202,313.16	\$ 845,968.64	\$ 1,452,908.12
✓ ✓ ✓	AYUDANTE DE TEC. ACADEM. "A"	Academico Tiempc	\$ 12,001.38	\$ 12,001.38	\$ 12,001.38	29	14	39			\$ 348,040.02	\$ 168,019.32	\$ 534,254.46	\$ 1,050,313.80
✓ ✓ ✓	AYUDANTE DE TEC. ACADEM. "B"	Academico Tiempc	\$ 12,585.82	\$ 12,585.82	\$ 12,585.82	6	3	9			\$ 75,514.92	\$ 37,757.46	\$ 130,983.52	\$ 244,255.90
✓ ✓ ✓	AYUDANTE DE TEC. ACADEM. "C"	Academico Tiempc	\$ 15,712.38	\$ 15,712.38	\$ 15,712.38	18	9	27			\$ 282,822.84	\$ 141,411.42	\$ 508,460.91	\$ 932,695.17
✓ ✓ ✓	AYUDANTE DE DOCENCIA "A" 1/2 T.	Academico Medio	\$ 6,700.28	\$ 6,700.28	\$ 6,700.28	8	6	15			\$ 53,602.24	\$ 40,201.68	\$ 143,031.45	\$ 236,835.37
✓ ✓ ✓	AYUDANTE DE DOCENCIA "C" 1/2 T.	Academico Medio	\$ 8,976.46	\$ 8,976.46	\$ 8,976.46	4	2	8			\$ 35,905.84	\$ 17,952.92	\$ 87,246.23	\$ 141,104.99
✓ ✓ ✓	AYUDANTE DE INVESTIG. "A" 1/2 T.	Academico Medio	\$ 6,700.28	\$ 6,700.28	\$ 6,700.28	11	3	9			\$ 73,703.08	\$ 20,100.84	\$ 71,114.72	\$ 164,918.64
✓ ✓ ✓	PROF. E INVESTIG. ASOC. "A" 1/2 T.	Academico Medio	\$ 11,996.80	\$ 11,996.80	\$ 11,996.80	34	17	48			\$ 407,891.20	\$ 203,945.60	\$ 708,206.31	\$ 1,320,043.11
✓ ✓ ✓	PROF. E INVESTIG. ASOC. "B" 1/2 T.	Academico Medio	\$ 13,542.46	\$ 13,542.46	\$ 13,542.46	19	13	30			\$ 257,306.74	\$ 176,051.98	\$ 566,633.00	\$ 999,991.72
✓ ✓ ✓	PROF. E INVESTIG. ASOC. "B" 1/2 T.	Posgrado Odontolc	\$ 13,542.46	\$ 13,542.46	\$ 13,542.46	2	1	3			\$ 27,084.92	\$ 13,542.46	\$ 81,254.76	\$ 121,882.14
✓ ✓ ✓	PROF. E INVESTIG. ASOC. "C" 1/2 T.	Academico Medio	\$ 15,114.65	\$ 15,114.65	\$ 15,114.65	46	24	76			\$ 695,273.90	\$ 362,751.60	\$ 1,460,556.88	\$ 2,518,582.38
✓ ✓ ✓	PROF. E INVESTIG. TIT "A" 1/2 T.	Academico Medio	\$ 17,501.48	\$ 17,501.48	\$ 17,501.48	8	3	9			\$ 140,011.84	\$ 52,504.44	\$ 183,553.73	\$ 376,070.01
✓ ✓ ✓	PROF. E INVESTIG. TIT "B" 1/2 T.	Academico Medio	\$ 20,681.36	\$ 20,681.36	\$ 20,681.36	8	4	13			\$ 165,450.88	\$ 82,725.44	\$ 302,367.12	\$ 550,543.44
✓ ✓ ✓	PROF. E INVESTIG. TIT "C" 1/2 T.	Academico Medio	\$ 23,861.03	\$ 23,861.03	\$ 23,861.03	2	1	3			\$ 47,722.06	\$ 23,861.03	\$ 90,127.90	\$ 161,710.99
✓ ✓ ✓	TECNICO ACADEMICO ASOC. "A" 1/2 T.	Academico Medio	\$ 9,778.14	\$ 9,778.14	\$ 9,778.14	212	102	317			\$ 2,072,965.68	\$ 997,370.28	\$ 3,620,484.49	\$ 6,690,820.45
✓ ✓ ✓	TECNICO ACADEMICO ASOC. "B" 1/2 T.	Academico Medio	\$ 11,731.16	\$ 11,731.16	\$ 11,731.16	10	5	15			\$ 117,311.60	\$ 58,655.80	\$ 213,318.22	\$ 389,285.62
✓ ✓ ✓	TECNICO ACADEMICO ASOC. "C" 1/2 T.	Academico Medio	\$ 12,678.96	\$ 12,678.96	\$ 12,678.96	96	47	137			\$ 1,217,180.16	\$ 595,911.12	\$ 2,208,611.08	\$ 4,021,702.36
✓ ✓ ✓	TECNICO ACADEMICO TIT "A" 1/2 T.	Academico Medio	\$ 13,365.58	\$ 13,365.58	\$ 13,365.58	18	9	27			\$ 240,580.44	\$ 120,290.22	\$ 477,071.92	\$ 837,942.58
✓ ✓ ✓	TECNICO ACADEMICO TIT "B" 1/2 T.	Academico Medio	\$ 14,919.67	\$ 14,919.67	\$ 14,919.67	26	12	38			\$ 387,911.42	\$ 179,036.04	\$ 661,446.09	\$ 1,228,393.55
✓ ✓ ✓	TECNICO ACADEMICO TIT "C" 1/2 T.	Academico Medio	\$ 16,859.32	\$ 16,859.32	\$ 16,859.32	2	1	3			\$ 33,718.64	\$ 16,859.32	\$ 63,213.67	\$ 113,791.63
✓ ✓ ✓	AYUDANTE DE TEC. ACADEM. "A" 1/2 T.	Academico Medio	\$ 6,000.63	\$ 6,000.63	\$ 6,000.63	157	68	202			\$ 942,098.91	\$ 408,042.84	\$ 1,425,241.90	\$ 2,775,383.65
✓ ✓ ✓	AYUDANTE DE TEC. ACADEM. "B" 1/2 T.	Academico Medio	\$ 6,292.87	\$ 6,292.87	\$ 6,292.87	4	2	6			\$ 25,171.48	\$ 12,585.74	\$ 47,102.61	\$ 84,859.83
✓ ✓ ✓	AYUDANTE DE TEC. ACADEM. "C" 1/2 T.	Academico Medio	\$ 7,856.19	\$ 7,856.19	\$ 7,856.19	12	6	18			\$ 94,274.28	\$ 47,137.14	\$ 212,884.55	\$ 354,295.97
✓ ✓ ✓	JEFE DE DEPTO. ADMINISTRATIVO	Confianza	\$ 11,664.24	\$ 11,664.24	\$ 11,664.24	19	10	30			\$ 221,620.56	\$ 116,642.40	\$ 424,470.47	\$ 762,733.43
✓ ✓ ✓	JEFE DE PRODUCCION	Confianza	\$ 11,664.24	\$ 11,664.24	\$ 11,664.24	2	1	3			\$ 23,328.48	\$ 11,664.24	\$ 43,895.32	\$ 78,888.04
✓ ✓ ✓	COORDINADOR ARTISTICO	Confianza	\$ 8,195.79	\$ 8,195.79	\$ 8,195.79	8	4	12			\$ 65,566.32	\$ 32,783.16	\$ 110,860.16	\$ 209,209.64
✓ ✓ ✓	TRABAJADORA SOCIAL A	Confianza	\$ 8,420.68	\$ 8,420.68	\$ 8,420.68	2	1	3			\$ 16,841.36	\$ 8,420.68	\$ 50,524.08	\$ 75,786.12
✓ ✓ ✓	AUXILIAR DE FUNCIONARIO A	Confianza	\$ 9,066.56	\$ 9,066.56	\$ 9,066.56	32	18	51			\$ 290,129.92	\$ 163,198.08	\$ 536,372.13	\$ 989,700.13
✓ ✓ ✓	AUXILIAR DE FUNCIONARIO B	Confianza	\$ 9,774.81	\$ 9,774.81	\$ 9,774.81	20	10	30			\$ 195,496.20	\$ 97,748.10	\$ 330,777.78	\$ 624,022.08
✓ ✓ ✓	AUXILIAR DE FUNCIONARIO C	Confianza	\$ 10,554.36	\$ 10,554.36	\$ 10,554.36	26	14	42			\$ 274,413.36	\$ 147,761.04	\$ 538,629.76	\$ 960,804.16
✓ ✓ ✓	AUDITOR A	Confianza	\$ 10,426.59	\$ 10,426.59	\$ 10,426.59	4	2	6			\$ 41,706.36	\$ 20,853.18	\$ 69,040.38	\$ 131,599.92

✓ ✓ ✓	AUDITOR B	Confianza	\$ 11,240.85	\$ 11,240.85	\$ 11,240.85	4	2	6	\$ 44,963.40	\$ 22,481.70	\$ 88,562.68	\$ 156,007.78
✓ ✓ ✓	AYUDANTE DE AUDITOR B	Confianza	\$ 8,120.10	\$ 8,120.10	\$ 8,120.10	2	1	3	\$ 16,240.20	\$ 8,120.10	\$ 48,720.60	\$ 73,080.90
✓ ✓ ✓	SUPERVISOR DE TRABAJO A	Confianza	\$ 8,965.57	\$ 8,965.57	\$ 8,965.57	26	13	44	\$ 233,104.82	\$ 116,552.41	\$ 440,944.69	\$ 790,601.92
✓ ✓ ✓	SUPERVISOR DE TRABAJO B	Confianza	\$ 9,740.00	\$ 9,740.00	\$ 9,740.00	22	11	33	\$ 214,280.00	\$ 107,140.00	\$ 423,587.94	\$ 745,007.94
✓ ✓ ✓	SUPERVISOR DE TRABAJO C	Confianza	\$ 10,591.87	\$ 10,591.87	\$ 10,591.87	10	5	15	\$ 105,918.70	\$ 52,959.35	\$ 182,547.53	\$ 341,425.58
✓ ✓ ✓	ENCARGADO DE EDUCACION MEDICA	Confianza	\$ 5,853.68	\$ 5,853.68	\$ 5,853.68	2	1	3	\$ 11,707.36	\$ 5,853.68	\$ 21,688.93	\$ 39,249.97
✓ ✓ ✓	AUXILIAR TECNICO C	Confianza	\$ 7,986.63	\$ 7,986.63	\$ 7,986.63	10	5	15	\$ 79,866.30	\$ 39,933.15	\$ 145,155.25	\$ 264,954.70
✓ ✓ ✓	COORDINADOR DE SERVICIO SOCIAL A	Confianza	\$ 20,161.28	\$ 20,161.28	\$ 20,161.28	8	4	12	\$ 161,290.24	\$ 80,645.12	\$ 254,841.60	\$ 496,776.96
✓ ✓ ✓	ASESOR JURIDICO	Confianza	\$ 13,372.65	\$ 13,372.65	\$ 13,372.65	4	2	6	\$ 53,490.60	\$ 26,745.30	\$ 88,672.16	\$ 168,908.06
✓ ✓ ✓	ENLACE JURIDICO	Confianza	\$ 23,721.67	\$ 23,721.67	\$ 23,721.67	4	2	6	\$ 94,886.68	\$ 47,443.34	\$ 171,598.95	\$ 313,928.97
✓ ✓ ✓	ADMINISTRADOR DE SISTEMAS	Confianza	\$ 27,908.05	\$ 27,908.05	\$ 27,908.05	16	8	24	\$ 446,528.80	\$ 223,264.40	\$ 733,694.58	\$ 1,403,487.78
✓ ✓ ✓	ENLACE ADMINISTRATIVO A	Confianza	\$ 20,161.28	\$ 20,161.28	\$ 20,161.28	30	15	41	\$ 604,838.40	\$ 302,419.20	\$ 938,882.29	\$ 1,846,139.89
✓ ✓ ✓	ENLACE ADMINISTRATIVO B	Confianza	\$ 23,721.67	\$ 23,721.67	\$ 23,721.67	6	3	9	\$ 142,330.02	\$ 71,165.01	\$ 243,369.97	\$ 456,865.00
✓ ✓ ✓	ENLACE ADMINISTRATIVO C	Confianza	\$ 27,908.05	\$ 27,908.05	\$ 27,908.05	18	10	32	\$ 502,344.90	\$ 279,080.50	\$ 911,182.15	\$ 1,692,607.55
✓ ✓ ✓	ENLACE ADMINISTRATIVO	Confianza	\$ 13,861.26	\$ 13,861.26	\$ 13,861.26	12	6	18	\$ 166,335.12	\$ 83,167.56	\$ 279,631.34	\$ 529,134.02
✓ ✓ ✓	ASISTENTE DEL RECTOR	Confianza	\$ 27,908.05	\$ 27,908.05	\$ 27,908.05	2	1	3	\$ 55,816.10	\$ 27,908.05	\$ 105,024.61	\$ 188,748.76
✓ ✓ ✓	ALMACENISTA A	Administrativo	\$ 6,565.31	\$ 6,565.31	\$ 6,565.31	9	4	12	\$ 59,087.79	\$ 26,261.24	\$ 90,563.45	\$ 175,912.48
✓ ✓ ✓	ALMACENISTA B	Administrativo	\$ 6,948.48	\$ 6,948.48	\$ 6,948.48	8	4	12	\$ 55,587.84	\$ 27,793.92	\$ 132,908.67	\$ 216,290.43
✓ ✓ ✓	ALMACENISTA C	Administrativo	\$ 7,513.24	\$ 7,513.24	\$ 7,513.24	8	4	12	\$ 60,105.92	\$ 30,052.96	\$ 140,379.50	\$ 230,538.38
✓ ✓ ✓	ANALISTA A	Administrativo	\$ 7,671.37	\$ 7,671.37	\$ 7,671.37	6	3	9	\$ 46,028.22	\$ 23,014.11	\$ 104,659.06	\$ 173,701.39
✓ ✓ ✓	ANALISTA B	Administrativo	\$ 8,210.19	\$ 8,210.19	\$ 8,210.19	16	8	24	\$ 131,363.04	\$ 65,681.52	\$ 277,283.28	\$ 474,327.84
✓ ✓ ✓	ANALISTA C	Administrativo	\$ 8,841.03	\$ 8,841.03	\$ 8,841.03	14	7	21	\$ 123,774.42	\$ 61,887.21	\$ 232,782.26	\$ 418,443.89
✓ ✓ ✓	ANALISTA PROGRAMADOR A	Administrativo	\$ 9,180.97	\$ 9,180.97	\$ 9,180.97	26	13	39	\$ 238,705.22	\$ 119,352.61	\$ 627,298.31	\$ 985,356.14
✓ ✓ ✓	ANALISTA PROGRAMADOR B	Administrativo	\$ 9,570.85	\$ 9,570.85	\$ 9,570.85	45	22	66	\$ 430,688.25	\$ 210,558.70	\$ 924,426.31	\$ 1,565,673.26
✓ ✓ ✓	ANALISTA PROGRAMADOR C	Administrativo	\$ 11,127.16	\$ 11,127.16	\$ 11,127.16	68	34	102	\$ 756,646.88	\$ 378,323.44	\$ 1,575,952.79	\$ 2,710,923.11
✓ ✓ ✓	ANALISTA PROGRAMADOR F	Administrativo	\$ 12,101.55	\$ 12,101.55	\$ 12,101.55	62	31	90	\$ 750,296.10	\$ 375,148.05	\$ 1,520,822.38	\$ 2,646,266.53
✓ ✓ ✓	ANALISTA PROGRAMADOR H	Administrativo	\$ 15,664.40	\$ 15,664.40	\$ 15,664.40	26	13	39	\$ 407,274.40	\$ 203,637.20	\$ 811,111.60	\$ 1,422,023.20
✓ ✓ ✓	ARCHIVISTA A	Administrativo	\$ 6,565.31	\$ 6,565.31	\$ 6,565.31	6	3	9	\$ 39,391.86	\$ 19,695.93	\$ 92,495.67	\$ 151,583.46
✓ ✓ ✓	ARCHIVISTA B	Administrativo	\$ 6,948.48	\$ 6,948.48	\$ 6,948.48	2	1	3	\$ 13,896.96	\$ 6,948.48	\$ 21,895.44	\$ 42,740.88
✓ ✓ ✓	ARCHIVISTA C	Administrativo	\$ 7,513.24	\$ 7,513.24	\$ 7,513.24	12	6	18	\$ 90,158.88	\$ 45,079.44	\$ 199,700.19	\$ 334,938.51
✓ ✓ ✓	AUXILIAR ADMINISTRATIVO A	Administrativo	\$ 6,565.31	\$ 6,565.31	\$ 6,565.31	269	136	405	\$ 1,766,068.39	\$ 892,882.16	\$ 3,054,840.08	\$ 5,713,790.63
✓ ✓ ✓	AUXILIAR ADMINISTRATIVO B	Administrativo	\$ 6,948.48	\$ 6,948.48	\$ 6,948.48	16	8	24	\$ 111,175.68	\$ 55,587.84	\$ 266,317.60	\$ 433,081.12
✓ ✓ ✓	AUXILIAR ADMINISTRATIVO C	Administrativo	\$ 7,513.24	\$ 7,513.24	\$ 7,513.24	14	7	21	\$ 105,185.36	\$ 52,592.68	\$ 270,543.21	\$ 428,321.25
✓ ✓ ✓	AUXILIAR DE CONTABILIDAD A	Administrativo	\$ 7,671.37	\$ 7,671.37	\$ 7,671.37	8	4	12	\$ 61,370.96	\$ 30,685.48	\$ 117,932.55	\$ 209,988.99
✓ ✓ ✓	AUXILIAR DE CONTABILIDAD B	Administrativo	\$ 8,210.19	\$ 8,210.19	\$ 8,210.19	28	14	45	\$ 229,885.32	\$ 114,942.66	\$ 623,176.87	\$ 968,004.85
✓ ✓ ✓	AUXILIAR DE CONTABILIDAD C	Administrativo	\$ 9,180.97	\$ 9,180.97	\$ 9,180.97	56	28	83	\$ 514,134.32	\$ 257,067.16	\$ 1,142,260.62	\$ 1,913,462.10
✓ ✓ ✓	AUXILIAR DEL DEPARTAMENTO JURIDICO C	Administrativo	\$ 10,671.90	\$ 10,671.90	\$ 10,671.90	2	1	3	\$ 21,343.80	\$ 10,671.90	\$ 48,682.30	\$ 80,698.00
✓ ✓ ✓	AUXILIAR DE FOTOMECANICA B	Administrativo	\$ 7,513.24	\$ 7,513.24	\$ 7,513.24	2	1	3	\$ 15,026.48	\$ 7,513.24	\$ 35,888.02	\$ 58,427.74
✓ ✓ ✓	AUXILIAR DE INTENDENCIA A	Administrativo	\$ 6,345.42	\$ 6,345.42	\$ 6,345.42	921	460	1,377	\$ 5,844,131.82	\$ 2,918,893.20	\$ 11,332,860.28	\$ 20,095,885.30
✓ ✓ ✓	AUXILIAR DE INTENDENCIA B	Administrativo	\$ 6,736.57	\$ 6,736.57	\$ 6,736.57	285	144	432	\$ 1,919,922.45	\$ 970,066.08	\$ 4,959,633.10	\$ 7,849,621.63
✓ ✓ ✓	AUXILIAR DE INTENDENCIA C	Administrativo	\$ 6,948.48	\$ 6,948.48	\$ 6,948.48	120	60	180	\$ 833,817.60	\$ 416,908.80	\$ 2,362,816.70	\$ 3,613,543.10
✓ ✓ ✓	AUXILIAR MECANICO A	Administrativo	\$ 6,565.31	\$ 6,565.31	\$ 6,565.31	2	1	3	\$ 13,130.62	\$ 6,565.31	\$ 31,658.63	\$ 51,354.56
✓ ✓ ✓	AUXILIAR MECANICO B	Administrativo	\$ 6,948.48	\$ 6,948.48	\$ 6,948.48	4	2	6	\$ 27,793.92	\$ 13,896.96	\$ 66,760.94	\$ 108,451.82
✓ ✓ ✓	AUXILIAR MECANICO C	Administrativo	\$ 7,513.24	\$ 7,513.24	\$ 7,513.24	8	4	12	\$ 60,105.92	\$ 30,052.96	\$ 128,814.39	\$ 217,973.27
✓ ✓ ✓	BIBLIOTECARIO A	Administrativo	\$ 7,513.24	\$ 7,513.24	\$ 7,513.24	113	58	177	\$ 848,996.12	\$ 435,767.92	\$ 1,868,673.65	\$ 3,153,437.69
✓ ✓ ✓	BIBLIOTECARIO B	Administrativo	\$ 8,036.78	\$ 8,036.78	\$ 8,036.78	94	47	141	\$ 755,457.32	\$ 377,728.66	\$ 2,001,875.06	\$ 3,135,061.04
✓ ✓ ✓	BIBLIOTECARIO C	Administrativo	\$ 8,611.46	\$ 8,611.46	\$ 8,611.46	74	37	111	\$ 637,248.04	\$ 318,624.02	\$ 1,593,424.11	\$ 2,549,296.17
✓ ✓ ✓	CAJERO A	Administrativo	\$ 6,565.31	\$ 6,565.31	\$ 6,565.31	20	11	33	\$ 131,306.20	\$ 72,218.41	\$ 292,295.58	\$ 495,820.19
✓ ✓ ✓	CAJERO B	Administrativo	\$ 6,948.48	\$ 6,948.48	\$ 6,948.48	2	1	3	\$ 13,896.96	\$ 6,948.48	\$ 33,235.24	\$ 54,080.68
✓ ✓ ✓	CAJERO C	Administrativo	\$ 7,513.24	\$ 7,513.24	\$ 7,513.24	2	1	3	\$ 15,026.48	\$ 7,513.24	\$ 35,259.85	\$ 57,799.57
✓ ✓ ✓	CHOFER A	Administrativo	\$ 6,565.31	\$ 6,565.31	\$ 6,565.31	20	10	30	\$ 131,306.20	\$ 65,653.10	\$ 259,035.56	\$ 455,994.86
✓ ✓ ✓	CHOFER B	Administrativo	\$ 6,948.48	\$ 6,948.48	\$ 6,948.48	12	6	18	\$ 83,381.76	\$ 41,690.88	\$ 175,476.05	\$ 300,548.69
✓ ✓ ✓	CHOFER C	Administrativo	\$ 7,513.24	\$ 7,513.24	\$ 7,513.24	28	14	42	\$ 210,370.72	\$ 105,185.36	\$ 467,866.79	\$ 783,422.87
✓ ✓ ✓	CLASIFICADOR CATALOGADOR A	Administrativo	\$ 8,611.46	\$ 8,611.46	\$ 8,611.46	4	2	6	\$ 34,445.84	\$ 17,222.92	\$ 122,065.60	\$ 173,734.36
✓ ✓ ✓	CLASIFICADOR CATALOGADOR B	Administrativo	\$ 9,180.97	\$ 9,180.97	\$ 9,180.97	10	5	15	\$ 91,809.70	\$ 45,904.85	\$ 254,489.53	\$ 392,204.08
✓ ✓ ✓	CLASIFICADOR CATALOGADOR C	Administrativo	\$ 9,570.85	\$ 9,570.85	\$ 9,570.85	6	3	9	\$ 57,425.10	\$ 28,712.55	\$ 132,758.43	\$ 218,896.08
✓ ✓ ✓	COMPAGINADOR ENCUADERNADOR A	Administrativo	\$ 6,565.31	\$ 6,565.31	\$ 6,565.31	2	1	3	\$ 13,130.62	\$ 6,565.31	\$ 31,658.63	\$ 51,354.56
✓ ✓ ✓	COMPAGINADOR ENCUADERNADOR B	Administrativo	\$ 6,948.48	\$ 6,948.48	\$ 6,948.48	2	1	3	\$ 13,896.96	\$ 6,948.48	\$ 33,041.59	\$ 53,887.03
✓ ✓ ✓	CONTROLISTA A	Administrativo	\$ 7,513.24	\$ 7,513.24	\$ 7,513.24	2	1	3	\$ 15,026.48	\$ 7,513.24	\$ 35,120.26	\$ 57,659.98
✓ ✓ ✓	CONTROLISTA B	Administrativo	\$ 8,036.78	\$ 8,036.78	\$ 8,036.78	6	3	9	\$ 48,220.68	\$ 24,110.34	\$ 113,702.89	\$ 186,033.91
✓ ✓ ✓	CONTROLISTA C	Administrativo	\$ 8,611.46	\$ 8,611.46	\$ 8,611.46	4	2	6	\$ 34,445.84	\$ 17,222.92	\$ 78,550.28	\$ 130,219.04
✓ ✓ ✓	DEPENDIENTE DE LIBRERIA A	Administrativo	\$ 6,565.31	\$ 6,565.31	\$ 6,565.31	14	7	21	\$ 91,914.34	\$ 45,957.17	\$ 174,321.69	\$ 312,193.20
✓ ✓ ✓	DEPENDIENTE DE LIBRERIA B	Administrativo	\$ 6,948.48	\$ 6,948.48	\$ 6,948.48	4	2	6	\$ 27,793.92	\$ 13,896.96	\$ 66,615.71	\$ 108,306.59
✓ ✓ ✓	DEPENDIENTE DE LIBRERIA C	Administrativo	\$ 7,513.24	\$ 7,513.24	\$ 7,513.24	2	1	3	\$ 15,026.48	\$ 7,513.24	\$ 35,626.28	\$ 58,166.00
✓ ✓ ✓	DIBUJANTE TECNICO C	Administrativo	\$ 7,513.24	\$ 7,513.24	\$ 7,513.24	2	1	3	\$ 15,026.48	\$ 7,513.24	\$ 33,169.14	\$ 55,708.86
✓ ✓ ✓	DISEÑADOR ARTISTICO A	Administrativo	\$ 7,671.37	\$ 7,671.37	\$ 7,671.37	2	1	3	\$ 15,342.74	\$ 7,671.37	\$ 70,145.50	\$ 93,159.61
✓ ✓ ✓	DISEÑADOR ARTISTICO B	Administrativo	\$ 8,210.19	\$ 8,210.19	\$ 8,210.19	2	1	3	\$ 16,420.38	\$ 8,210.19	\$ 38,779.03	\$ 63,409.60
✓ ✓ ✓	ELECTRICISTA TRAMOYISTA A	Administrativo	\$ 6,565.31	\$ 6,565.31	\$ 6,565.31	2	1	3	\$ 13,130.62	\$ 6,565.31	\$ 39,391.86	\$ 59,087.79
✓ ✓ ✓	ELECTRICISTA TRAMOYISTA C	Administrativo	\$ 7,513.24	\$ 7,513.24	\$ 7,513.24	2	1	3	\$ 15,026.48	\$ 7,513.24	\$ 35,626.28	\$ 58,166.00
✓ ✓ ✓	ENCARGADO DE LA SALA DE ORDENAMIENTO	Administrativo	\$ 6,345.42	\$ 6,345.42	\$ 6,345.42	4	1	3	\$ 25,381.68	\$ 6,345.42	\$ 23,979.82	\$ 55,706.92
✓ ✓ ✓	ENCARGADO DE LA SALA DE ORDENAMIENTO B	Administrativo	\$ 6,736.57	\$ 6,736.57	\$ 6,736.57	2	1	3	\$ 13,473.14	\$ 6,736.57	\$ 32,537.83	\$ 52,747.54

✓ ✓ ✓	ENCARGADO DE LA SALA DE ORDEN	Administrativo	\$ 6,948.48	\$ 6,948.48	\$ 6,948.48	2	1	3	\$ 13,896.96	\$ 6,948.48	\$ 62,638.33	\$ 83,483.77
✓ ✓ ✓	ENCARGADO DE MESA A	Administrativo	\$ 7,671.37	\$ 7,671.37	\$ 7,671.37	2	2	3	\$ 15,342.74	\$ 15,342.74	\$ 32,748.48	\$ 63,433.96
✓ ✓ ✓	ENCARGADO DE MESA B	Administrativo	\$ 8,210.19	\$ 8,210.19	\$ 8,210.19	4	2	6	\$ 32,840.76	\$ 16,420.38	\$ 114,600.91	\$ 163,862.05
✓ ✓ ✓	ENCARGADO DE TEATRO B	Administrativo	\$ 6,948.48	\$ 6,948.48	\$ 6,948.48	4	2	6	\$ 27,793.92	\$ 13,896.96	\$ 66,405.93	\$ 108,096.81
✓ ✓ ✓	GRABADISTA B	Administrativo	\$ 7,513.24	\$ 7,513.24	\$ 7,513.24	4	2	6	\$ 30,052.96	\$ 15,026.48	\$ 68,777.97	\$ 113,857.41
✓ ✓ ✓	GRABADISTA C	Administrativo	\$ 8,036.78	\$ 8,036.78	\$ 8,036.78	4	2	6	\$ 32,147.12	\$ 16,073.56	\$ 75,229.54	\$ 123,450.22
✓ ✓ ✓	JARDINERO A	Administrativo	\$ 6,565.31	\$ 6,565.31	\$ 6,565.31	59	27	81	\$ 387,353.29	\$ 177,263.37	\$ 633,473.62	\$ 1,198,090.28
✓ ✓ ✓	JARDINERO B	Administrativo	\$ 6,948.48	\$ 6,948.48	\$ 6,948.48	38	19	57	\$ 264,042.24	\$ 132,021.12	\$ 664,334.68	\$ 1,060,398.04
✓ ✓ ✓	JARDINERO C	Administrativo	\$ 7,513.24	\$ 7,513.24	\$ 7,513.24	22	11	33	\$ 165,291.28	\$ 82,645.64	\$ 465,094.36	\$ 713,031.28
✓ ✓ ✓	COCINERA A	Administrativo	\$ 6,472.36	\$ 6,472.36	\$ 6,472.36	152	73	217	\$ 983,798.72	\$ 472,482.28	\$ 2,109,102.99	\$ 3,565,383.99
✓ ✓ ✓	COCINERA B	Administrativo	\$ 6,871.28	\$ 6,871.28	\$ 6,871.28	108	53	159	\$ 742,098.24	\$ 364,177.84	\$ 1,827,595.00	\$ 2,933,871.08
✓ ✓ ✓	COCINERA C	Administrativo	\$ 7,087.36	\$ 7,087.36	\$ 7,087.36	80	40	120	\$ 566,988.80	\$ 283,494.40	\$ 1,352,035.52	\$ 2,202,518.72
✓ ✓ ✓	JEFE DE SECCION ADMINISTRATIVA A	Administrativo	\$ 8,210.19	\$ 8,210.19	\$ 8,210.19	6	3	9	\$ 49,261.14	\$ 24,630.57	\$ 113,682.40	\$ 187,574.11
✓ ✓ ✓	JEFE DE SECCION ADMINISTRATIVA B	Administrativo	\$ 8,841.03	\$ 8,841.03	\$ 8,841.03	36	18	53	\$ 318,277.08	\$ 159,138.54	\$ 683,779.95	\$ 1,161,195.57
✓ ✓ ✓	JEFE DE SECCION ADMINISTRATIVA C	Administrativo	\$ 9,570.85	\$ 9,570.85	\$ 9,570.85	36	18	54	\$ 344,550.60	\$ 172,275.30	\$ 811,403.68	\$ 1,328,229.58
✓ ✓ ✓	LOCUTOR B	Administrativo	\$ 8,210.19	\$ 8,210.19	\$ 8,210.19	2	1	3	\$ 16,420.38	\$ 8,210.19	\$ 36,646.92	\$ 61,277.49
✓ ✓ ✓	LOCUTOR C	Administrativo	\$ 8,841.03	\$ 8,841.03	\$ 8,841.03	2	1	3	\$ 17,682.06	\$ 8,841.03	\$ 83,763.05	\$ 110,286.14
✓ ✓ ✓	MECANICO B	Administrativo	\$ 8,210.19	\$ 8,210.19	\$ 8,210.19	4	2	6	\$ 32,840.76	\$ 16,420.38	\$ 75,425.95	\$ 124,687.09
✓ ✓ ✓	MECANICO C	Administrativo	\$ 8,841.03	\$ 8,841.03	\$ 8,841.03	6	3	9	\$ 53,046.18	\$ 26,523.09	\$ 121,654.61	\$ 201,223.88
✓ ✓ ✓	MIMEOGRAFISTA C	Administrativo	\$ 7,513.24	\$ 7,513.24	\$ 7,513.24	6	3	9	\$ 45,079.44	\$ 22,539.72	\$ 141,518.42	\$ 209,137.59
✓ ✓ ✓	OFICIAL ADMINISTRATIVO A	Administrativo	\$ 6,736.57	\$ 6,736.57	\$ 6,736.57	631	309	932	\$ 4,250,775.67	\$ 2,081,600.13	\$ 8,483,244.44	\$ 14,815,620.24
✓ ✓ ✓	OFICIAL ADMINISTRATIVO B	Administrativo	\$ 7,266.54	\$ 7,266.54	\$ 7,266.54	328	164	489	\$ 2,383,425.12	\$ 1,191,712.56	\$ 5,532,472.80	\$ 9,107,610.48
✓ ✓ ✓	OFICIAL ADMINISTRATIVO C	Administrativo	\$ 7,671.37	\$ 7,671.37	\$ 7,671.37	164	82	246	\$ 1,258,104.68	\$ 629,052.34	\$ 3,163,928.72	\$ 5,051,085.74
✓ ✓ ✓	OFICIAL EN ANFITEATRO A	Administrativo	\$ 6,948.48	\$ 6,948.48	\$ 6,948.48	2	1	3	\$ 13,896.96	\$ 6,948.48	\$ 26,258.80	\$ 47,104.24
✓ ✓ ✓	OFICIAL EN ANFITEATRO B	Administrativo	\$ 7,513.24	\$ 7,513.24	\$ 7,513.24	2	1	3	\$ 15,026.48	\$ 7,513.24	\$ 33,518.12	\$ 56,057.84
✓ ✓ ✓	OPERADOR DE COMPUTADORA A	Administrativo	\$ 6,565.31	\$ 6,565.31	\$ 6,565.31	2	1	3	\$ 13,130.62	\$ 6,565.31	\$ 39,391.86	\$ 59,087.79
✓ ✓ ✓	OPERADOR DE COMPUTADORA B	Administrativo	\$ 6,948.48	\$ 6,948.48	\$ 6,948.48	4	2	6	\$ 27,793.92	\$ 13,896.96	\$ 98,894.03	\$ 140,584.91
✓ ✓ ✓	OPERADOR DE COMPUTADORA C	Administrativo	\$ 8,611.46	\$ 8,611.46	\$ 8,611.46	6	3	9	\$ 51,668.76	\$ 25,834.38	\$ 147,599.99	\$ 225,103.13
✓ ✓ ✓	OPERADOR GRABADOR A	Administrativo	\$ 6,565.31	\$ 6,565.31	\$ 6,565.31	2	1	3	\$ 13,130.62	\$ 6,565.31	\$ 31,475.66	\$ 51,171.59
✓ ✓ ✓	OPERADOR GRABADOR B	Administrativo	\$ 6,948.48	\$ 6,948.48	\$ 6,948.48	4	2	6	\$ 27,793.92	\$ 13,896.96	\$ 65,094.80	\$ 106,785.68
✓ ✓ ✓	PEON AGROPECUARIO A	Administrativo	\$ 6,345.42	\$ 6,345.42	\$ 6,345.42	26	14	39	\$ 164,980.92	\$ 88,835.88	\$ 352,603.45	\$ 606,420.25
✓ ✓ ✓	PEON AGROPECUARIO B	Administrativo	\$ 6,736.57	\$ 6,736.57	\$ 6,736.57	22	11	33	\$ 148,204.54	\$ 74,102.27	\$ 387,168.38	\$ 609,475.19
✓ ✓ ✓	PEON AGROPECUARIO C	Administrativo	\$ 6,948.48	\$ 6,948.48	\$ 6,948.48	14	7	21	\$ 97,278.72	\$ 48,639.36	\$ 268,268.36	\$ 414,186.44
✓ ✓ ✓	PRENSISTA A	Administrativo	\$ 6,948.48	\$ 6,948.48	\$ 6,948.48	4	2	6	\$ 27,793.92	\$ 13,896.96	\$ 66,841.64	\$ 108,532.52
✓ ✓ ✓	PROGRAMADOR DE COMPUTO A	Administrativo	\$ 9,180.97	\$ 9,180.97	\$ 9,180.97	2	1	3	\$ 18,361.94	\$ 9,180.97	\$ 42,364.56	\$ 69,907.47
✓ ✓ ✓	PROGRAMADOR DE COMPUTO B	Administrativo	\$ 9,570.85	\$ 9,570.85	\$ 9,570.85	2	1	3	\$ 19,141.70	\$ 9,570.85	\$ 38,502.81	\$ 67,215.36
✓ ✓ ✓	PROGRAMADOR DE COMPUTO C	Administrativo	\$ 10,671.90	\$ 10,671.90	\$ 10,671.90	10	5	15	\$ 106,719.00	\$ 53,359.50	\$ 229,140.10	\$ 389,218.60
✓ ✓ ✓	PROGRAMADOR DE RADIO B	Administrativo	\$ 7,513.24	\$ 7,513.24	\$ 7,513.24	4	2	6	\$ 30,052.96	\$ 15,026.48	\$ 69,483.43	\$ 114,562.87
✓ ✓ ✓	REPORTERO A	Administrativo	\$ 7,266.54	\$ 7,266.54	\$ 7,266.54	6	3	9	\$ 43,599.24	\$ 21,799.62	\$ 101,137.42	\$ 166,536.28
✓ ✓ ✓	REPORTERO B	Administrativo	\$ 7,671.37	\$ 7,671.37	\$ 7,671.37	6	3	9	\$ 46,028.22	\$ 23,014.11	\$ 96,930.52	\$ 165,972.85
✓ ✓ ✓	REPORTERO C	Administrativo	\$ 8,210.19	\$ 8,210.19	\$ 8,210.19	2	1	3	\$ 16,420.38	\$ 8,210.19	\$ 25,680.57	\$ 50,311.14
✓ ✓ ✓	RESTAURADOR DE LIBROS A	Administrativo	\$ 6,565.31	\$ 6,565.31	\$ 6,565.31	2	1	3	\$ 13,130.62	\$ 6,565.31	\$ 39,391.86	\$ 59,087.79
✓ ✓ ✓	RESTAURADOR DE LIBROS C	Administrativo	\$ 7,513.24	\$ 7,513.24	\$ 7,513.24	6	3	9	\$ 45,079.44	\$ 22,539.72	\$ 140,485.81	\$ 208,104.97
✓ ✓ ✓	SECRETARIA DE FUNCIONARIO A	Administrativo	\$ 9,180.97	\$ 9,180.97	\$ 9,180.97	74	37	111	\$ 679,391.78	\$ 339,695.89	\$ 1,718,146.31	\$ 2,737,233.98
✓ ✓ ✓	SECRETARIA DE FUNCIONARIO B	Administrativo	\$ 9,570.85	\$ 9,570.85	\$ 9,570.85	30	15	45	\$ 287,125.50	\$ 143,562.75	\$ 674,734.90	\$ 1,105,423.15
✓ ✓ ✓	SECRETARIA DE FUNCIONARIO C	Administrativo	\$ 10,671.90	\$ 10,671.90	\$ 10,671.90	38	19	57	\$ 405,532.20	\$ 202,766.10	\$ 971,940.93	\$ 1,580,239.23
✓ ✓ ✓	TECNICO EN MANTENIMIENTO A	Administrativo	\$ 7,671.37	\$ 7,671.37	\$ 7,671.37	38	20	57	\$ 291,512.06	\$ 153,427.40	\$ 739,471.77	\$ 1,184,411.23
✓ ✓ ✓	TECNICO EN MANTENIMIENTO B	Administrativo	\$ 8,210.19	\$ 8,210.19	\$ 8,210.19	36	18	51	\$ 295,566.84	\$ 147,783.42	\$ 676,906.04	\$ 1,120,256.30
✓ ✓ ✓	TECNICO EN MANTENIMIENTO C	Administrativo	\$ 8,841.03	\$ 8,841.03	\$ 8,841.03	24	13	36	\$ 212,184.72	\$ 114,933.39	\$ 528,982.50	\$ 856,100.61
✓ ✓ ✓	TECNICO EN MANTENIMIENTO D	Administrativo	\$ 11,127.16	\$ 11,127.16	\$ 11,127.16	20	10	30	\$ 222,543.20	\$ 111,271.60	\$ 628,013.72	\$ 961,828.52
✓ ✓ ✓	TECNICO EN CONSERVACION DE EQUIPO A	Administrativo	\$ 7,671.37	\$ 7,671.37	\$ 7,671.37	8	4	12	\$ 61,370.96	\$ 30,685.48	\$ 118,056.11	\$ 210,112.55
✓ ✓ ✓	TECNICO EN CONSERVACION DE EQUIPO B	Administrativo	\$ 8,210.19	\$ 8,210.19	\$ 8,210.19	6	3	9	\$ 49,261.14	\$ 24,630.57	\$ 103,238.63	\$ 177,130.34
✓ ✓ ✓	TECNICO EN CONSERVACION DE EQUIPO C	Administrativo	\$ 8,841.03	\$ 8,841.03	\$ 8,841.03	2	1	3	\$ 17,682.06	\$ 8,841.03	\$ 38,712.92	\$ 65,236.01
✓ ✓ ✓	TECNICO EN CONSERVACION DE EQUIPO D	Administrativo	\$ 11,127.16	\$ 11,127.16	\$ 11,127.16	12	6	18	\$ 133,525.92	\$ 66,762.96	\$ 346,491.16	\$ 546,780.04
✓ ✓ ✓	TECNICO EN ELAB. DE MAT. AUDIOVISUAL A	Administrativo	\$ 7,671.37	\$ 7,671.37	\$ 7,671.37	11	4	12	\$ 84,385.07	\$ 30,685.48	\$ 145,821.89	\$ 260,892.44
✓ ✓ ✓	TECNICO EN ELAB. DE MAT. AUDIOVISUAL B	Administrativo	\$ 8,210.19	\$ 8,210.19	\$ 8,210.19	4	2	6	\$ 32,840.76	\$ 16,420.38	\$ 74,663.25	\$ 123,924.39
✓ ✓ ✓	TECNICO EN ELAB. DE MAT. AUDIOVISUAL C	Administrativo	\$ 8,841.03	\$ 8,841.03	\$ 8,841.03	8	4	12	\$ 70,728.24	\$ 35,364.12	\$ 164,589.82	\$ 270,682.18
✓ ✓ ✓	TECNICO EN PRESUPUESTO A	Administrativo	\$ 9,180.97	\$ 9,180.97	\$ 9,180.97	15	7	21	\$ 137,714.55	\$ 64,266.79	\$ 280,136.53	\$ 482,117.87
✓ ✓ ✓	TECNICO EN PRESUPUESTO B	Administrativo	\$ 9,570.85	\$ 9,570.85	\$ 9,570.85	6	3	9	\$ 57,425.10	\$ 28,712.55	\$ 114,952.74	\$ 201,090.39
✓ ✓ ✓	TECNICO EN PRESUPUESTO C	Administrativo	\$ 10,671.90	\$ 10,671.90	\$ 10,671.90	42	23	69	\$ 448,219.80	\$ 245,453.70	\$ 978,808.66	\$ 1,672,482.16
✓ ✓ ✓	TECNICO EN LA PREP. DE PROD. CARNICOS	Administrativo	\$ 8,210.19	\$ 8,210.19	\$ 8,210.19	2	1	3	\$ 16,420.38	\$ 8,210.19	\$ 38,397.68	\$ 63,028.25
✓ ✓ ✓	TRACTORISTA B	Administrativo	\$ 7,513.24	\$ 7,513.24	\$ 7,513.24	2	1	3	\$ 15,026.48	\$ 7,513.24	\$ 35,975.26	\$ 58,514.98
✓ ✓ ✓	TRACTORISTA C	Administrativo	\$ 8,036.78	\$ 8,036.78	\$ 8,036.78	6	3	9	\$ 48,220.68	\$ 24,110.34	\$ 153,395.43	\$ 225,726.45
✓ ✓ ✓	VELADOR A	Administrativo	\$ 6,345.42	\$ 6,345.42	\$ 6,345.42	43	24	69	\$ 272,853.06	\$ 152,290.08	\$ 582,523.21	\$ 1,007,666.35
✓ ✓ ✓	VELADOR B	Administrativo	\$ 6,736.57	\$ 6,736.57	\$ 6,736.57	32	16	48	\$ 215,570.24	\$ 107,785.12	\$ 569,607.84	\$ 892,963.20
✓ ✓ ✓	VELADOR C	Administrativo	\$ 6,948.48	\$ 6,948.48	\$ 6,948.48	60	30	90	\$ 416,908.80	\$ 208,454.40	\$ 1,077,227.92	\$ 1,702,591.12
✓ ✓ ✓	CAMAROGRAFO A	Administrativo	\$ 7,266.54	\$ 7,266.54	\$ 7,266.54	4	2	6	\$ 29,066.16	\$ 14,533.08	\$ 68,581.72	\$ 112,180.96
✓ ✓ ✓	CAMAROGRAFO B	Administrativo	\$ 9,570.85	\$ 9,570.85	\$ 9,570.85	2	1	3	\$ 19,141.70	\$ 9,570.85	\$ 41,767.36	\$ 70,479.91
✓ ✓ ✓	CAMAROGRAFO C	Administrativo	\$ 10,671.90	\$ 10,671.90	\$ 10,671.90	4	2	6	\$ 42,687.60	\$ 21,343.80	\$ 97,364.60	\$ 161,396.00
✓ ✓ ✓	OFICIAL ADMTIVO. BILINGUE B	Administrativo	\$ 7,671.37	\$ 7,671.37	\$ 7,671.37	4	2	6	\$ 30,685.48	\$ 15,342.74	\$ 60,675.48	\$ 106,703.70
✓ ✓ ✓	OFICIAL ADMTIVO. BILINGUE C	Administrativo	\$ 8,210.19	\$ 8,210.19	\$ 8,210.19	2	1	3	\$ 16,420.38	\$ 8,210.19	\$ 25,680.57	\$ 50,311.14

✓ ✓ ✓	VIGILANTE A	Administrativo	\$ 6,980.04	\$ 6,980.04	\$ 6,980.04	145	74	222
✓ ✓ ✓	VIGILANTE B	Administrativo	\$ 7,410.22	\$ 7,410.22	\$ 7,410.22	30	15	45
✓ ✓ ✓	VIGILANTE C	Administrativo	\$ 7,643.22	\$ 7,643.22	\$ 7,643.22	8	4	12
✓ ✓ ✓	TECNICO ACADEMICO JUBILADO A	Jubilado Tecnico A	\$ 690.87	\$ 690.87	\$ 690.87	2	1	3
✓ ✓ ✓	TECNICO ACADEMICO JUBILADO B	Jubilado Tecnico A	\$ 690.87	\$ 690.87	\$ 690.87	58	30	86
✓ ✓ ✓	TECNICO EN SOLDADURA Y EQ. HERRAMIENTAS	Administrativo	\$ 9,180.97	\$ 9,180.97	\$ 9,180.97	2	1	3
✓ ✓ ✓	COORDINADOR	Administrativo	\$ 2,339.43	\$ 2,339.43	\$ 2,339.43	2	1	3
✓ ✓ ✓	ENTRENADOR A	Administrativo	\$ 2,702.57	\$ 2,702.57	\$ 2,702.57	3	1	3
✓ ✓ ✓	ENTRENADOR B	Administrativo	\$ 3,478.25	\$ 3,478.25	\$ 3,478.25	2	1	3
✓ ✓ ✓	ENTRENADOR D	Administrativo	\$ 4,635.86	\$ 4,635.86	\$ 4,635.86	2	1	3
✓ ✓ ✓	ENTRENADOR DE 1/2 TIEMPO	Administrativo	\$ 4,642.73	\$ 4,642.73	\$ 4,642.73	2	1	3
✓ ✓ ✓	ENC. DE MANTENIMIENTO	Administrativo	\$ 6,948.48	\$ 6,948.48	\$ 6,948.48	2	1	3
✓ ✓ ✓	HABILITADOR BIBLIOGRAFICO	Administrativo	\$ 6,565.31	\$ 6,565.31	\$ 6,565.31	2	1	3
✓ ✓ ✓	INTENDENTE GENERAL	Administrativo	\$ 7,513.24	\$ 7,513.24	\$ 7,513.24	8	4	12
✓ ✓ ✓	INSTRUCTOR DEL GIMNASIO	Administrativo	\$ 10,591.87	\$ 10,591.87	\$ 10,591.87	2	1	3
✓ ✓ ✓	ENTRENADOR DE ATLETISMO	Administrativo	\$ 7,779.36	\$ 7,779.36	\$ 7,779.36	4	2	6
✓ ✓ ✓	ENTRENADOR DE FUT BOL	Administrativo	\$ 7,779.36	\$ 7,779.36	\$ 7,779.36	4	2	6
✓ ✓ ✓	MEDICO	Administrativo	\$ 7,266.54	\$ 7,266.54	\$ 7,266.54	4	2	6
✓ ✓ ✓	ABOGADO GENERAL	Funcionario	\$ 55,565.15	\$ 55,565.15	\$ 55,565.15	2	1	3
✓ ✓ ✓	CONTRALOR	Funcionario	\$ 55,565.15	\$ 55,565.15	\$ 55,565.15	2	1	3
✓ ✓ ✓	DIRECTOR ADMINISTRATIVO	Funcionario	\$ 37,377.26	\$ 37,377.26	\$ 37,377.26	23	13	33
✓ ✓ ✓	ANALISTA PROGRAMADOR "H"	Funcionario	\$ 27,908.05	\$ 27,908.05	\$ 27,908.05	2	1	3
✓ ✓ ✓	DIRECTOR DE ESC. O INSTITUTO	Funcionario	\$ 40,418.80	\$ 40,418.80	\$ 40,418.80	61	31	100
✓ ✓ ✓	JEFE DE DEPARTAMENTO	Funcionario	\$ 13,861.26	\$ 13,861.26	\$ 13,861.26	2	1	3
✓ ✓ ✓	JEFE DE DEPTO. ADMVO. "C"	Funcionario	\$ 27,908.05	\$ 27,908.05	\$ 27,908.05	77	40	128
✓ ✓ ✓	JEFE DE DEPTO. ADMVO. "B"	Funcionario	\$ 23,721.67	\$ 23,721.67	\$ 23,721.67	20	10	30
✓ ✓ ✓	JEFE DE DEPTO. ADMVO. "A"	Funcionario	\$ 20,161.28	\$ 20,161.28	\$ 20,161.28	22	11	33
✓ ✓ ✓	JEFE DEPTO. APOYO A LA DOCENCIA	Funcionario	\$ 32,238.25	\$ 32,238.25	\$ 32,238.25	5	2	6
✓ ✓ ✓	RECTOR	Funcionario	\$ 113,603.21	\$ 113,603.21	\$ 113,603.21	2	1	3
✓ ✓ ✓	SECRETARIO ACADEMICO	Funcionario	\$ 72,264.78	\$ 72,264.78	\$ 72,264.78	2	1	3
✓ ✓ ✓	SECRETARIO ADMINISTRATIVO	Funcionario	\$ 72,264.78	\$ 72,264.78	\$ 72,264.78	2	1	3
✓ ✓ ✓	SECRETARIO AUXILIAR	Funcionario	\$ 55,565.15	\$ 55,565.15	\$ 55,565.15	2	1	3
✓ ✓ ✓	SECRETARIO DE DIFUSION CULTURAL	Funcionario	\$ 72,264.78	\$ 72,264.78	\$ 72,264.78	2	1	3
✓ ✓ ✓	SECRETARIO DE ESCUELA	Funcionario	\$ 27,908.05	\$ 27,908.05	\$ 27,908.05	127	63	192
✓ ✓ ✓	SECRETARIO GENERAL	Funcionario	\$ 77,157.04	\$ 77,157.04	\$ 77,157.04	2	1	3
✓ ✓ ✓	SECRETARIO PARTICULAR	Funcionario	\$ 55,565.15	\$ 55,565.15	\$ 55,565.15	2	1	3
✓ ✓ ✓	SUBDIRECTOR ADMINISTRATIVO	Funcionario	\$ 29,812.62	\$ 29,812.62	\$ 29,812.62	14	7	21
✓ ✓ ✓	SUBDIRECTOR DE ESCUELA O INSTITUTO	Funcionario	\$ 32,238.59	\$ 32,238.59	\$ 32,238.59	18	9	27
✓ ✓ ✓	TESORERO	Funcionario	\$ 75,852.66	\$ 75,852.66	\$ 75,852.66	2	1	3
✓ ✓ ✓	VICE-REGENTE	Funcionario	\$ 32,238.59	\$ 32,238.59	\$ 32,238.59	2	1	3
✓ ✓ ✓	ASESOR JURIDICO	Funcionario	\$ 23,721.67	\$ 23,721.67	\$ 23,721.67	2	1	3
✓ ✓ ✓	JEFE DE BIBLIOTECAS	Funcionario	\$ 20,161.28	\$ 20,161.28	\$ 20,161.28	2	1	3
✓ ✓ ✓	COORDINADOR DE DIVISION	Funcionario	\$ 38,934.47	\$ 38,934.47	\$ 38,934.47	8	4	12
✓ ✓ ✓	COORDINADOR DE INV. CIENTIFICA	Funcionario	\$ 72,264.78	\$ 72,264.78	\$ 72,264.78	2	1	3
✓ ✓ ✓	BIBLIOTECARIO TITULAR	Funcionario	\$ 23,721.67	\$ 23,721.67	\$ 23,721.67	2	1	3

\$ 1,012,105.80	\$ 516,522.96	\$ 2,066,994.92	\$ 3,595,623.68
\$ 222,306.60	\$ 111,153.30	\$ 558,926.09	\$ 892,385.99
\$ 61,145.76	\$ 30,572.88	\$ 145,371.34	\$ 237,089.98
\$ 1,381.74	\$ 690.87	\$ 4,145.22	\$ 6,217.83
\$ 40,070.46	\$ 20,726.10	\$ 63,748.74	\$ 124,545.30
\$ 18,361.94	\$ 9,180.97	\$ 52,761.89	\$ 80,304.80
\$ 4,678.86	\$ 2,339.43	\$ 8,803.84	\$ 15,822.13
\$ 8,107.71	\$ 2,702.57	\$ 9,511.41	\$ 20,321.69
\$ 6,956.50	\$ 3,478.25	\$ 11,484.75	\$ 21,919.50
\$ 9,271.72	\$ 4,635.86	\$ 17,176.70	\$ 31,084.28
\$ 9,285.46	\$ 4,642.73	\$ 17,471.70	\$ 31,399.89
\$ 13,896.96	\$ 6,948.48	\$ 33,703.22	\$ 54,548.66
\$ 13,130.62	\$ 6,565.31	\$ 31,353.68	\$ 51,049.61
\$ 60,105.92	\$ 30,052.96	\$ 117,434.35	\$ 207,593.23
\$ 21,183.74	\$ 10,591.87	\$ 39,859.73	\$ 71,635.34
\$ 31,117.44	\$ 15,558.72	\$ 69,238.18	\$ 115,914.34
\$ 31,117.44	\$ 15,558.72	\$ 51,872.92	\$ 98,549.08
\$ 29,066.16	\$ 14,533.08	\$ 57,072.98	\$ 100,672.22
\$ 111,130.30	\$ 55,565.15	\$ 430,306.74	\$ 597,002.19
\$ 111,130.30	\$ 55,565.15	\$ 195,552.19	\$ 362,247.64
\$ 859,676.98	\$ 485,904.38	\$ 1,414,011.63	\$ 2,759,592.99
\$ 55,816.10	\$ 27,908.05	\$ 167,448.30	\$ 251,172.45
\$ 2,465,546.80	\$ 1,252,982.80	\$ 4,808,975.85	\$ 8,527,505.45
\$ 27,722.52	\$ 13,861.26	\$ 48,783.06	\$ 90,366.84
\$ 2,148,919.85	\$ 1,116,322.00	\$ 4,022,669.14	\$ 7,287,910.99
\$ 474,433.40	\$ 237,216.70	\$ 804,580.42	\$ 1,516,230.52
\$ 443,548.16	\$ 221,774.08	\$ 852,412.21	\$ 1,517,734.45
\$ 161,191.25	\$ 64,476.50	\$ 214,665.73	\$ 440,333.48
\$ 227,206.42	\$ 113,603.21	\$ 416,528.57	\$ 757,338.20
\$ 144,529.56	\$ 72,264.78	\$ 265,625.12	\$ 482,419.46
\$ 144,529.56	\$ 72,264.78	\$ 266,289.91	\$ 483,084.25
\$ 111,130.30	\$ 55,565.15	\$ 333,390.90	\$ 500,086.35
\$ 144,529.56	\$ 72,264.78	\$ 433,588.68	\$ 650,383.02
\$ 3,544,322.35	\$ 1,758,207.15	\$ 6,267,669.84	\$ 11,570,199.34
\$ 154,314.08	\$ 77,157.04	\$ 283,607.69	\$ 515,078.81
\$ 111,130.30	\$ 55,565.15	\$ 195,552.19	\$ 362,247.64
\$ 417,376.68	\$ 208,688.34	\$ 660,595.67	\$ 1,286,660.69
\$ 580,294.62	\$ 290,147.31	\$ 1,077,773.36	\$ 1,948,215.29
\$ 151,705.32	\$ 75,852.66	\$ 455,115.96	\$ 682,673.94
\$ 64,477.18	\$ 32,238.59	\$ 117,652.75	\$ 214,368.52
\$ 47,443.34	\$ 23,721.67	\$ 187,198.92	\$ 258,363.93
\$ 40,322.56	\$ 20,161.28	\$ 73,202.78	\$ 133,686.62
\$ 311,475.76	\$ 155,737.88	\$ 545,423.77	\$ 1,012,637.41
\$ 144,529.56	\$ 72,264.78	\$ 433,588.68	\$ 650,383.02
\$ 47,443.34	\$ 23,721.67	\$ 142,330.02	\$ 213,495.03

\$ 168,895,185.55 \$ 84,568,806.39 \$ 328,953,990.04 \$ 582,417,981.98

4to. TRIMESTRE DE OCTUBRE A DICIEMBRE DE 2023 (MILES DE PESOS)

ACUMULADO A DICIEMBRE 2023

582,417.98
\$1,392,757.97
\$1,975,175.95

[Signature]
C.P. ENRIQUE EDUARDO ROMAN GARCIA
TESORERO

[Signature]
DR. EDGAR MARTINEZ ALTAMIRANO
SECRETARIO ADMINISTRATIVO



DESTINO DE LOS RECURSOS FEDERALES QUE RECIBEN UNIVERSIDADES E INSTITUCIONES DE EDUCACIÓN MEDIA SUPERIOR Y SUPERIOR


En términos del artículo 37, fracción III, del Decreto de Presupuesto de Egresos de la Federación para el Ejercicio Fiscal 2023


Desglose del gasto corriente de operación

La información presentada es acumulada al periodo que se reporta


Del 01 de octubre al 31 de diciembre de 2023

		Fracción III									CUARTO TRIMESTRE 2023		
		(Miles de pesos)									ACUMULADO A DICIEMBRE 2023		
Universidad / Institución	Programa	Materiales y Suministros			Servicios Generales			Otros			Enero-Octubre	Enero-Nov.	Enero-Diciembre
		Octubre	Noviembre	Diciembre	Octubre	Noviembre	Diciembre	Octubre	Noviembre	Diciembre			
U	SUBSIDIOS FEDERALES PARA ORGANISMOS DESCENTRALIZADOS ESTATALES U006	17,554.13	17,271.11	23,434.35	9,356.05	12,132.56	10,104.45	0.00	0.00	0.00	204,240.64	233,644.31	267,183.11
M	PROGRAMA PARA EL DESARROLLO PROFESIONAL DOCENTE (PRODEP) S247	141.32	21.24	5.43	0.00	0.00	0.00	100.82	5.01	7.97	725.91	752.16	765.55
h	EXTRAORDINARIO	0.00	0.00	0.00	0.00	0.00	0.00	0.00	0.00	0.00	0.00	0.00	0.00
o	PRODUCTOS FINANCIEROS-SUBSIDIOS FEDERALES PARA ORGANISMOS DESCENTRALIZADOS ESTATALES U006	0.00	0.00	0.00	0.00	0.00	0.00	534.67	1,012.07	481.53	3,261.53	4,273.60	4,755.13
a	PRODUCTOS FINANCIEROS-PROGRAMA PARA E	0.00	0.00	0.00	0.00	0.00	0.00	0.09	0.04	0.02	0.36	0.40	0.42
c	PROGRAMA DE EXPANSIÓN DE LA EDUCACIÓN MEDIA SUPERIOR Y SUPERIOR U079	0.00	0.00	609.26	0.00	0.00	0.00	0.00	0.00	9,513.80	0.00	0.00	10,123.05
d	PRODUCTOS FINANCIEROS-PROGRAMA DE EXPANSIÓN DE LA EDUCACIÓN MEDIA SUPERIOR Y SUPERIOR U079	0.00	0.00	0.00	0.00	0.00	0.00	5.28	5.46	5.29	16.20	21.66	26.95
a	SUMA DEL MES	17,695.45	17,292.35	24,049.03	9,356.05	12,132.56	10,104.45	640.87	1,022.59	10,008.59	208,244.63	238,692.13	282,854.21
e	SUMAS ACUMULADAS	17,695.45	34,987.80	59,036.83	68,392.88	80,525.44	90,629.88	91,270.76	92,293.34	102,301.94	27,692.36	58,139.86	102,301.94
n	ACUMULADO DEL TRIMESTRE			59,036.83			31,593.06			11,672.05			102,301.94


 C.P. ENRIQUE EDUARDO ROMÁN GARCÍA
 TESORERO


TESORERÍA
 UMSNH


 M.I. CINDY LARA GÓMEZ
 INFRAESTRUCTURA Y
 FORTALECIMIENTO UNIVERSITARIO


 DRA. YARABI ÁVILA GONZÁLEZ
 RECTORA



U. Michoacana de San Nicolás de Hidalgo

Del 01 de octubre al 31 de diciembre de 2023

(Miles de pesos)

RESUMEN DE ESTADO DE ACTIVIDADES

	DICIEMBRE		ACUMULADO ENE. A DIC. 2023	
INGRESOS				
RECURSOS FEDERALES	428,164.34	100.00%	2,332,594.09	100.00%
TOTAL DE INGRESOS FEDERALES	<u>428,164.34</u>	100.00%	<u>2,332,594.09</u>	100.00%
EGRESOS				
PLANTILLA	582,417.98	85.06%	1,975,175.94	87.47%
MATERIALES SUMINISTROS	59,036.83	8.62%	113,466.16	5.03%
GASTOS GENERALES	31,593.06	4.61%	83,927.68	3.72%
OTROS	11,672.05	1.70%	85,460.37	3.78%
TOTAL DE EGRESOS FEDERALES	<u>684,719.92</u>	100.00%	<u>2,258,030.14</u>	100.00%
UTILIDAD O PERDIDA	<u>-256,555.57</u>	-59.92%	<u>74,563.95</u>	3.20%

C.P. ENRIQUE EDUARDO ROMAN GARCIA
TESORERO

DRA. YARABI AVILA GONZALEZ
RECTORA

NOTA:

La información presentada en este formato, no exige la entrega de la Fracción IV, "Los estados de situación financiera, analítico, así como el de origen y aplicación de recursos públicos federales", mismos que deberán anexar en la entrega trimestral.



Universidad Michoacana de San Nicolás de Hidalgo
Estado de Actividades del Programa Presupuestario U006
Del 01 de enero al 31 de diciembre de 2023
(Cifras en Pesos)

CONCEPTO	2023	2022
INGRESOS Y OTROS BENEFICIOS		
Ingresos de Gestión		
Impuestos	16,588,999.67	8,474,536.45
Cuotas y Aportaciones de Seguridad Social	0.00	0.00
Contribuciones de Mejoras	0.00	0.00
Derechos	0.00	0.00
Productos	0.00	0.00
Aprovechamientos	16,552,112.35	8,474,535.37
Ingresos por Venta de Bienes y Prestación de Servicios	0.00	0.00
	36,887.32	1.08
Participaciones, Aportaciones, Convenios, Incentivos Derivados de la colaboración Fiscal, Fondos Distintos de Aportaciones, Transferencias, Asignaciones, Subsidios y Subvenciones, y Pensiones y Jubilaciones	2,298,267,883.00	2,289,846,018.00
Participaciones, Aportaciones, Convenios, Incentivos Derivados de la Colaboración Fiscal y Fondos Distintos de Aportaciones	0.00	0.00
Transferencias, Asignaciones, Subsidios y Subvenciones, y Pensiones y Jubilaciones	2,298,267,883.00	2,289,846,018.00
Otros Ingresos y Beneficios	0.00	0.00
Ingresos Financieros	0.00	0.00
Incremento por Variación de Inventarios	0.00	0.00
Disminución del Exceso de Estimaciones por Pérdida o Deterioro u Obsolescencia	0.00	0.00
Disminución del Exceso de Provisiones	0.00	0.00
Otros Ingresos y Beneficios Varios	0.00	0.00
Total de Ingresos y Otros Beneficios	2,314,856,882.67	2,298,320,554.45
GASTOS Y OTRAS PERDIDAS		
Gastos de Funcionamiento		
Servicios Personales	2,203,572,627.76	2,224,932,980.74
Materiales y Suministros	2,012,122,368.64	2,047,524,010.58
Servicios Generales	111,215,393.03	104,480,744.24
	80,234,866.09	72,928,225.92
Transferencias, Asignaciones, Subsidios y Otras Ayudas	112,203,109.28	104,680,012.64
Transferencias Internas y Asignaciones al Sector Público	0.00	0.00
Transferencias al Resto del Sector Público	0.00	0.00
Subsidios y Subvenciones	0.00	0.00
Ayudas Sociales	0.00	0.00
Pensiones y Jubilaciones	112,203,109.28	104,680,012.64
Transferencias a Fideicomisos, Mandatos y Contratos Análogos	0.00	0.00
Transferencias a la Seguridad Social	0.00	0.00
Donativos	0.00	0.00
Transferencias al Exterior	0.00	0.00
Participaciones y Aportaciones	0.00	0.00
Participaciones	0.00	0.00
Aportaciones	0.00	0.00
Convenios	0.00	0.00
Intereses, Comisiones y Otros Gastos de la Deuda Pública	0.00	0.00
Intereses de la Deuda Pública	0.00	0.00
Comisiones de la Deuda Pública	0.00	0.00
Gastos de la Deuda Pública	0.00	0.00
Gastos por Coberturas	0.00	0.00
Apoyos Financieros	0.00	0.00
Otros Gastos y Pérdidas Extraordinarias	0.00	0.00
Estimaciones, Depreciaciones, Deterioros, Obsolescencias y Amortizaciones	0.00	0.00
Provisiones	0.00	0.00
Disminución de Inventarios	0.00	0.00
Otros Gastos	0.00	0.00
Inversión Pública	0.00	0.00
Inversión Pública no Capitalizable	0.00	0.00
Total de Gastos y Otras Perdidas	2,315,775,737.04	2,329,612,993.38
Resultado del Ejercicio (Ahorro/Desahorro)	-918,854.37	-31,292,438.93

L.C. Omar Ortega Aguirre
Director de Contabilidad de la UMSNH

G.P. Enrique Eduardo Román García
Tesorero de la UMSNH



Universidad Michoacana de San Nicolás de Hidalgo
Estado de Situación Financiera del Programa Presupuestario U006
Al 31 de diciembre de 2023
(Cifras en Pesos)

CONCEPTO	2023	2022	CONCEPTO	2023	2022
ACTIVO			PASIVO		
Activo Circulante			Pasivo Circulante		
Efectivo y Equivalentes	-5,302,611.18	0.00	Cuentas por Pagar a Corto Plazo	8,830,286.89	0.00
Derechos a Recibir Efectivo o Equivalentes	17,361,412.53	0.00	Documentos por Pagar a Corto Plazo	0.00	0.00
Derechos a Recibir Bienes o Servicios	0.00	0.00	Parción a Corto Plazo de la Deuda Pública a Largo Plazo	0.00	0.00
Inventarios	0.00	0.00	Títulos y Valores a Corto Plazo	0.00	0.00
Almacenes	0.00	0.00	Pasivos Diferidos a Corto Plazo	0.00	0.00
Estimación por Pérdida o Deterioro de Activos Circulantes	0.00	0.00	Fondos y Bienes de Terceros en Garantía y/o Administración a Corto Plazo	0.00	0.00
Otros Activos Circulantes	0.00	0.00	Provisiones a Corto Plazo	0.00	0.00
Total de Activos Circulantes	12,058,801.35	0.00	Otros Pasivos a Corto Plazo	-1,831,573.02	0.00
Activo No Circulante			Total De Pasivos Circulantes	6,998,713.87	0.00
Inversiones Financieras a Largo Plazo	0.00	0.00	Pasivo No Circulante		
Derechos a Recibir Efectivo o Equivalentes a Largo Plazo	0.00	0.00	Cuentas por Pagar a Largo Plazo	0.00	0.00
Bienes Inmuebles, Infraestructura y Construcciones en Proceso	0.00	0.00	Documentos por Pagar a Largo Plazo	0.00	0.00
Bienes Muebles	0.00	0.00	Deuda Pública a Largo Plazo	0.00	0.00
Activos Intangibles	0.00	0.00	Pasivos Diferidos a Largo Plazo	0.00	0.00
Depreciación, Deterioro y Amortización Acumulada de Bienes	0.00	0.00	Fondos y Bienes de Terceros en Garantía y/o Administración a Largo Plazo	0.00	0.00
Activos Diferidos	0.00	0.00	Provisiones a Largo Plazo	2,503,397.61	0.00
Estimación por Pérdida o Deterioro de Activos no Circulantes	0.00	0.00	Total de Pasivos No Circulantes	2,503,397.61	0.00
Otros Activos no Circulantes	0.00	0.00	Total del Pasivo	9,502,111.48	0.00
Total De Activos No Circulantes	0.00	0.00	HACIENDA PÚBLICA/PATRIMONIO		
Total del Activo	12,058,801.35	0.00	Hacienda Pública/Patrimonio Contribuido	0.00	0.00
			Aportaciones	0.00	0.00
			Donaciones de Capital	0.00	0.00
			Actualización de la Hacienda Pública/Patrimonio	0.00	0.00
			Hacienda Pública/Patrimonio Generado	2,556,689.87	0.00
			Resultados del Ejercicio (Ahorro/Desahorro)	-918,854.37	0.00
			Resultados de Ejercicios Anteriores	1,461,936.94	0.00
			Revalúos	0.00	0.00
			Reservas	0.00	0.00
			Rectificaciones de Resultados de Ejercicios Anteriores	2,013,607.30	0.00
			Exceso O Insuficiencia En La Actualización De La Hacienda Pública/Patrimonio	0.00	0.00
			Resultado por Posición Monetaria	0.00	0.00
			Resultado por Tenencia de Activos no Monetarios	0.00	0.00
			Total Hacienda Pública/Patrimonio	2,556,689.87	0.00
			Total del Pasivo y Hacienda Pública/Patrimonio	12,058,801.35	0.00

L.C. Omar Ortega Aguirre
Director de Contabilidad de la UMSNH

C.P. Enrique Eduardo Román García,
Tesorero de la UMSNH

Bajo protesta de decir verdad declaramos que los Estados Financieros y sus notas, son razonablemente correctos y son responsabilidad del emisor

DESTINO DE LOS RECURSOS FEDERALES QUE RECIBEN UNIVERSIDADES E INSTITUCIONES DE EDUCACIÓN MEDIA SUPERIOR Y SUPERIOR

En términos del artículo 37, fracción V, del Decreto de Presupuesto de Egresos de la Federación para el Ejercicio Fiscal 2023

Información desagregada de matrícula

La información presentada es acumulada al periodo que se reporta

Del 01 de octubre al 31 de diciembre de 2023

Universidad / Institución	UNIVERSIDAD MICHOACANA DE SAN NICOLAS DE HIDALGO
---------------------------	--

Nivel Educativo	CONSOLIDADO		
	Número de Alumnos		
	Primer Ingreso	Reingreso	Total
Medio Superior	4,510	7,088	11,598
Técnico Superior Universitario	6	3	9
Licenciatura	10,631	29,066	39,697
Especialidad	163	261	424
Maestría	350	544	894
Doctorado	76	538	614
Otros	0	0	0
:			0
:			0
:			0
:			0
TOTAL	15,736	37,500	53,236

Nivel Educativo	Escuela/Facultad/Centro	Municipio	Programa/Carrera	Número de Alumnos	
				Primer Ingreso	Reingreso
Medio Superior	Colegio Primitivo y Nacional de San Nicolás de Hidalgo	Morelia	Bachillerato	641	1,194
Medio Superior	Escuela Preparatoria "Gral. Lázaro Cárdenas"	Uruapan	Bachillerato	430	600
Medio Superior	Escuela Preparatoria "Ing. Pascual Ortiz Rubio"	Morelia	Bachillerato	1,095	1,588
Medio Superior	Escuela Preparatoria "Isaac Ariaga"	Morelia	Bachillerato	568	821
Medio Superior	Escuela Preparatoria "José Ma. Morelos y Pavón"	Morelia	Bachillerato	481	885
Medio Superior	Escuela Preparatoria "Lic. Eduardo Ruiz"	Uruapan	Bachillerato	568	704
Medio Superior	Escuela Preparatoria "Melchor Ocampo"	Morelia	Bachillerato	425	754
Medio Superior	Facultad de Salud Pública y Enfermería	Morelia	Técnico Profesional	302	542
Técnico Superior Universitario	Facultad de Derecho y Ciencias Sociales	Morelia	Técnico Superior Universitario en Seguridad Pública	6	3
Licenciatura	Facultad de Odontología	Morelia	Licenciatura como Cirujano Dentista	695	2,422
Licenciatura	Facultad de Agrobiología "Presidente Juárez"	Uruapan	Licenciatura como Ingeniero Agrónomo	424	1,359
Licenciatura	Facultad de Ciencias Agropecuarias	Apatzingán	Licenciatura como Ingeniero Agrónomo Horticultor	55	109
Licenciatura	Facultad de Ingeniería Eléctrica	Morelia	Licenciatura como Ingeniero Electricista	78	175
Licenciatura	Facultad de Ingeniería en Tecnología de la Madera	Morelia	Licenciatura como Ingeniero en Tecnología de la Madera		47
Licenciatura	Facultad de Ingeniería Química	Morelia	Licenciatura como Ingeniero Químico	146	557
Licenciatura	Facultad de Ciencias Médicas y Biológicas "Dr. Ignacio Chávez"	Morelia	Licenciatura como Médico Cirujano	524	504
Licenciatura	Facultad de Ciencias Médicas y Biológicas "Dr. Ignacio Chávez"	Morelia	Licenciatura como Médico Cirujano y Partero		1,522
Licenciatura	Facultad de Medicina Veterinaria y Zootecnia	Morelia	Licenciatura como Médico Veterinario Zootecnista	379	1,146

DESTINO DE LOS RECURSOS FEDERALES QUE RECIBEN UNIVERSIDADES E INSTITUCIONES DE EDUCACIÓN MEDIA SUPERIOR Y SUPERIOR

En términos del artículo 37, fracción V, del Decreto de Presupuesto de Egresos de la Federación para el Ejercicio Fiscal 2023

Información desagregada de matrícula

La información presentada es acumulada al periodo que se reporta

Del 01 de octubre al 31 de diciembre de 2023

Universidad / Institución	UNIVERSIDAD MICHOACANA DE SAN NICOLAS DE HIDALGO				
Licenciatura	Facultad de Químico Farmacobiología	Morelia	Licenciatura como Químico Farmacobiólogo	526	1,882
Licenciatura	Facultad de Ciencias Físico Matemáticas "Mat. Luis Manuel Rivera Gutiérrez"	Morelia	Licenciatura en Actuaría y Ciencia de Datos	32	25
Licenciatura	Facultad de Contaduría y Ciencias Administrativas	Morelia	Licenciatura en Administración	544	1,084
Licenciatura	Facultad de Ciencias Agropecuarias	Apatzingan	Licenciatura en Administración de Empresas Agropecuarias		1
Licenciatura	Facultad de Agrobiología "Presidente Juárez"	Uruapan	Licenciatura en Agronegocios	51	47
Licenciatura	Facultad de Arquitectura	Morelia	Licenciatura en Arquitectura	679	1,585
Licenciatura	Facultad Popular de Bellas Artes	Morelia	Licenciatura en Artes Visuales	83	228
Licenciatura	Facultad de Biología	Morelia	Licenciatura en Biología	239	563
Licenciatura	Instituto de Investigaciones Químico Biológicas	Morelia	Licenciatura en Biotecnología	166	358
Licenciatura	Facultad de Ciencias Físico Matemáticas "Mat. Luis Manuel Rivera Gutiérrez"	Morelia	Licenciatura en Ciencias Físico Matemáticas	80	163
Licenciatura	Facultad de Economía "Vasco de Quiroga"	Morelia	Licenciatura en Comercio Exterior	141	163
Licenciatura	Facultad de Letras	Morelia	Licenciatura en Comunicación	100	216
Licenciatura	Facultad de Contaduría y Ciencias Administrativas	Morelia	Licenciatura en Contaduría	641	1,932
Licenciatura	Facultad Popular de Bellas Artes	Morelia	Licenciatura en Danza	20	60
Licenciatura	Facultad de Derecho y Ciencias Sociales	Morelia	Licenciatura en Derecho	1,521	3,978
Licenciatura	Facultad de Economía "Vasco de Quiroga"	Morelia	Licenciatura en Economía	116	347
Licenciatura	Facultad de Enfermería	Morelia	Licenciatura en Enfermería	513	1,717
Licenciatura	Facultad de Filosofía "Dr. Samuel Ramos Magaña"	Morelia	Licenciatura en Filosofía	30	70
Licenciatura	Facultad de Ciencias Médicas y Biológicas "Dr. Ignacio Chávez"	Morelia	Licenciatura en Fisioterapia y Rehabilitación	71	65
Licenciatura	Facultad de Historia	Morelia	Licenciatura en Historia	55	172
Licenciatura	Facultad de Contaduría y Ciencias Administrativas	Morelia	Licenciatura en Informática Administrativa	84	211
Licenciatura	Facultad de Biología	Morelia	Licenciatura en Ingeniería Ambiental	39	184
Licenciatura	Facultad de Ingeniería Civil	Morelia	Licenciatura en Ingeniería Civil	418	1,184
Licenciatura	Facultad de Ingeniería Eléctrica	Morelia	Licenciatura en Ingeniería Electrónica	46	113
Licenciatura	Facultad de Ingeniería Eléctrica	Morelia	Licenciatura en Ingeniería en Computación	138	252
Licenciatura	Facultad de Ingeniería Mecánica	Morelia	Licenciatura en Ingeniería en Energía y Sustentabilidad	28	77
Licenciatura	Facultad de Ingeniería en Tecnología de la Madera	Morelia	Licenciatura en Ingeniería en Innovación Tecnológica de Materiales	21	61
Licenciatura	Facultad de Ingeniería Mecánica	Morelia	Licenciatura en Ingeniería Mecánica	166	399
Licenciatura	Facultad de Ingeniería Mecánica	Morelia	Licenciatura en Ingeniería Mecatrónica	119	258
Licenciatura	Facultad de Letras	Morelia	Licenciatura en Lengua y Literaturas Hispánicas	57	146
Licenciatura	Facultad de Contaduría y Ciencias Administrativas	Morelia	Licenciatura en Mercadotecnia	254	479
Licenciatura	Facultad Popular de Bellas Artes	Morelia	Licenciatura en Música (opciones terminales)	39	96
Licenciatura	Facultad de Ciencias Médicas y Biológicas "Dr. Ignacio Chávez"	Morelia	Licenciatura en Nutrición	159	385
Licenciatura	Facultad de Psicología	Morelia	Licenciatura en Psicología	620	1,617
Licenciatura	Facultad de Salud Pública y Enfermería	Morelia	Licenciatura en Salud Pública	195	267
Licenciatura	Facultad de Derecho y Ciencias Sociales	Morelia	Licenciatura en Seguridad Pública y Ciencias Forenses	265	734
Licenciatura	Facultad Popular de Bellas Artes	Morelia	Licenciatura en Teatro	34	66
Licenciatura	Facultad de Economía "Vasco de Quiroga"	Morelia	Licenciatura en Turismo Sostenible y Desarrollo Local	40	40

DESTINO DE LOS RECURSOS FEDERALES QUE RECIBEN UNIVERSIDADES E INSTITUCIONES DE EDUCACIÓN MEDIA SUPERIOR Y SUPERIOR

En términos del artículo 37, fracción V, del Decreto de Presupuesto de Egresos de la Federación para el Ejercicio Fiscal 2023

Información desagregada de matrícula

La información presentada es acumulada al periodo que se reporta

Del 01 de octubre al 31 de diciembre de 2023

Universidad / Institución	UNIVERSIDAD MICHOACANA DE SAN NICOLAS DE HIDALGO				
Especialidad	Facultad de Ciencias Médicas y Biológicas "Dr. Ignacio Chávez"	Morelia	Especialidad en Anestesiología	10	22
Especialidad	Facultad de Ciencias Médicas y Biológicas "Dr. Ignacio Chávez"	Morelia	Especialidad en Cirugía General	7	17
Especialidad	Facultad de Ciencias Médicas y Biológicas "Dr. Ignacio Chávez"	Morelia	Especialidad en Cirugía Pediátrica.	2	3
Especialidad	Facultad de Derecho y Ciencias Sociales	Morelia	Especialidad en Derecho del Trabajo	12	
Especialidad	Facultad de Odontología	Morelia	Especialidad en Endodoncia	13	12
Especialidad	Facultad de Ciencias Médicas y Biológicas "Dr. Ignacio Chávez"	Morelia	Especialidad en Geriátria	10	19
Especialidad	Facultad de Ciencias Médicas y Biológicas "Dr. Ignacio Chávez"	Morelia	Especialidad en Medicina Crítica		1
Especialidad	Facultad de Ciencias Médicas y Biológicas "Dr. Ignacio Chávez"	Morelia	Especialidad en Medicina Crítica Pediátrica	2	2
Especialidad	Facultad de Ciencias Médicas y Biológicas "Dr. Ignacio Chávez"	Morelia	Especialidad en Medicina Familiar	42	77
Especialidad	Facultad de Ciencias Médicas y Biológicas "Dr. Ignacio Chávez"	Morelia	Especialidad en Medicina Interna	8	15
Especialidad	Facultad de Ciencias Médicas y Biológicas "Dr. Ignacio Chávez"	Morelia	Especialidad en Neonatología	1	1
Especialidad	Facultad de Ciencias Médicas y Biológicas "Dr. Ignacio Chávez"	Morelia	Especialidad en Oncología Pediátrica	2	
Especialidad	Facultad de Odontología	Morelia	Especialidad en Ortodoncia	14	24
Especialidad	Facultad de Ciencias Médicas y Biológicas "Dr. Ignacio Chávez"	Morelia	Especialidad en Ortopedia	10	20
Especialidad	Facultad de Ciencias Médicas y Biológicas "Dr. Ignacio Chávez"	Morelia	Especialidad en Pediatría	11	25
Especialidad	Facultad de Arquitectura	Morelia	Especialidad en Restauracion de Sitios y Monumentos	9	
Especialidad	Facultad de Ciencias Médicas y Biológicas "Dr. Ignacio Chávez"	Morelia	Especialidad en Urgencias Médicas	10	23
Maestría	Facultad de Contaduría y Ciencias Administrativas	Morelia	Maestría en Administración	9	36
Maestría	Facultad de Arquitectura	Morelia	Maestría en Arquitectura, Investigación y Restauración de Sitios y Monumentos	0	0
Maestría	Facultad de Arquitectura	Morelia	Maestría en Arquitectura y Patrimonio Cultural		2
Maestría	Facultad de Biología	Morelia	Maestría en Ciencias Biológicas (3)		54
Maestría	Facultad de Ciencias Médicas y Biológicas "Dr. Ignacio Chávez"	Morelia	Maestría en Ciencias de la Salud		17
Maestría	Instituto de Investigaciones Químico Biológicas	Morelia	Maestría en Ciencias en Biología Experimental	14	15
Maestría	Instituto de Investigaciones Económicas y Empresariales	Morelia	Maestría en Ciencias en Desarrollo Regional		12
Maestría	Instituto de Investigaciones sobre los Recursos Naturales	Morelia	Maestría en Ciencias en Ecología Integrativa.		6
Maestría	Instituto de Física y Matemáticas	Morelia	Maestría en Ciencias en el Área de Física	3	10
Maestría	Facultad de Biología	Morelia	Maestría en Ciencias en Ingeniería Ambiental (3)	11	17
Maestría	Facultad de Ingeniería Eléctrica	Morelia	Maestría en Ciencias en Ingeniería Eléctrica	8	25
Maestría	Facultad de Ciencias Físico Matemáticas "Mat. Luis Manuel Rivera Gutiérrez"	Morelia	Maestría en Ciencias en Ingeniería Física	5	5
Maestría	Facultad de Ingeniería Mecánica	Morelia	Maestría en Ciencias en Ingeniería Mecánica	2	19
Maestría	Facultad de Ingeniería Química	Morelia	Maestría en Ciencias en Ingeniería Química	8	14
Maestría	Instituto de Investigaciones Económicas y Empresariales	Morelia	Maestría en Ciencias en Negocios Internacionales		25
Maestría	Facultad de Economía "Vasco de Quiroga"	Morelia	Maestría en Asuntos Públicos para la Sustentabilidad		4
Maestría	Instituto de Física y Matemáticas	Morelia	Maestría en Ciencias Matemáticas	4	17
Maestría	Instituto de Investigaciones Químico Biológicas	Morelia	Maestría en Ciencias Químicas	1	11
Maestría	Facultad de Ingeniería en Tecnología de la Madera	Morelia	Maestría en Ciencias y Tecnología de la Madera	7	5
Maestría	Facultad de Contaduría y Ciencias Administrativas	Morelia	Maestría en Defensa del Contribuyente	3	10
Maestría	Facultad de Derecho y Ciencias Sociales	Morelia	Maestría en Derecho (opciones terminales)(4)	61	36

DESTINO DE LOS RECURSOS FEDERALES QUE RECIBEN UNIVERSIDADES E INSTITUCIONES DE EDUCACIÓN MEDIA SUPERIOR Y SUPERIOR

En términos del artículo 37, fracción V, del Decreto de Presupuesto de Egresos de la Federación para el Ejercicio Fiscal 2023

Información desagregada de matrícula

La información presentada es acumulada al periodo que se reporta

Del 01 de octubre al 31 de diciembre de 2023

Universidad / Institución	UNIVERSIDAD MICHOACANA DE SAN NICOLAS DE HIDALGO				
Maestría	Facultad de Derecho y Ciencias Sociales	Morelia	Maestría en Derecho de la Información		18
Maestría	Facultad de Derecho y Ciencias Sociales	Morelia	Maestría en Derecho Electoral		11
Maestría	Facultad de Medicina Veterinaria y Zootecnia	Morelia	Maestría en Desarrollo Tecnológico en Sistemas de Producción Animal	0	0
Maestría	Facultad de Economía "Vasco de Quiroga"	Morelia	Maestría en Desarrollo y Sustentabilidad	7	
Maestría	Facultad de Arquitectura	Morelia	Maestría en Diseño Avanzado.	9	13
Maestría	Facultad de Psicología	Morelia	Maestría en Educación y Docencia	5	6
Maestría	Facultad de Enfermería	Morelia	Maestría en Enfermería (opciones terminales) (4)	11	16
Maestría	Instituto de Investigaciones Históricas	Morelia	Maestría en Enseñanza de la Historia	21	
Maestría	Facultad de Letras	Morelia	Maestría en Estudios del Discurso		11
Maestría	Facultad de Psicología	Morelia	Maestría en Estudios Psicoanalíticos	4	
Maestría	Facultad de Filosofía "Dr. Samuel Ramos Magaña"	Morelia	Maestría en Filosofía de la Cultura	19	11
Maestría	Facultad de Contaduría y Ciencias Administrativas	Morelia	Maestría en Fiscal	45	
Maestría	Instituto De Investigaciones En Ciencias De La Tierra	Morelia	Maestría en Geociencias y Planificación del Territorio	9	12
Maestría	Instituto de Investigaciones Históricas	Morelia	Maestría en Historia (Opciones terminales) (4)	23	7
Maestría	Facultad de Ingeniería Civil	Morelia	Maestría en Infraestructura del Transporte en la Rama de las Vías Terrestres		12
Maestría	Facultad de Ingeniería Civil	Morelia	Maestría en Ingeniería en el Área de Estructuras		11
Maestría	Instituto de Investigación en Metalurgia y Materiales	Morelia	Maestría en Metalurgia y Ciencias de los Materiales	3	26
Maestría	Instituto de Investigaciones Económicas y Empresariales	Morelia	Maestría en Políticas Públicas		16
Maestría	Instituto de Investigaciones Agropecuarias y Forestales	Morelia	Maestría en Producción Agropecuaria (Opciones terminales) (4)	6	9
Maestría	Facultad de Ingeniería Civil	Morelia	Maestría en Ingeniería de los Recursos Hídricos		8
Maestría	Facultad de Psicología	Morelia	Maestría en Psicología	15	15
Maestría	Facultad de Psicología	Morelia	Maestría en Psicología Clínica Especializada	33	
Maestría	Facultad de Ciencias Agropecuarias	Apatzingan	Maestría en Agricultura Protegida	4	2
Doctorado	Facultad de Arquitectura	Morelia	Doctorado en Arquitectura	0	0
Doctorado	Facultad de Arquitectura	Morelia	Doctorado en Diseño Aplicado		6
Doctorado	Facultad de Biología	Morelia	Doctorado en Ciencias Biológicas (opciones terminales)	9	45
Doctorado	Facultad de Ciencias Físico Matemáticas "Mat. Luis Manuel Rivera Gutiérrez"	Morelia	Doctorado en Ciencias en Ingeniería Física	4	20
Doctorado	Facultad de Contaduría y Ciencias Administrativas	Morelia	Doctorado en Administración	9	26
Doctorado	Facultad de Derecho y Ciencias Sociales	Morelia	Doctorado en Ciencias Jurídicas		39
Doctorado	Facultad de Derecho y Ciencias Sociales	Morelia	Doctorado en Derecho		6
Doctorado	Facultad de Economía "Vasco de Quiroga"	Morelia	Doctorado en Desarrollo y Sustentabilidad	10	12
Doctorado	Facultad de Economía "Vasco de Quiroga"	Morelia	Doctorado en Economía Social Solidaria.		7
Doctorado	Facultad de Ingeniería Civil	Morelia	Doctorado en Ingeniería Civil	10	18
Doctorado	Facultad de Ingeniería Eléctrica	Morelia	Doctorado en Ciencias en Ingeniería Eléctrica	1	11
Doctorado	Facultad de Ingeniería en Tecnología de la Madera	Morelia	Doctorado en Ciencias y Tecnología de la Madera	1	14
Doctorado	Facultad de Ingeniería Mecánica	Morelia	Doctorado en Ciencias en Ingeniería Mecánica		23
Doctorado	Facultad de Ingeniería Química	Morelia	Doctorado en Ciencias en Ingeniería Química	3	39
Doctorado	Facultad de Letras	Morelia	Doctorado en Arte y Cultura		10

DESTINO DE LOS RECURSOS FEDERALES QUE RECIBEN UNIVERSIDADES E INSTITUCIONES DE EDUCACIÓN MEDIA SUPERIOR Y SUPERIOR

En términos del artículo 37, fracción V, del Decreto de Presupuesto de Egresos de la Federación para el Ejercicio Fiscal 2023

Información desagregada de matrícula

La información presentada es acumulada al periodo que se reporta

Del 01 de octubre al 31 de diciembre de 2023

Universidad / Institución	UNIVERSIDAD MICHOACANA DE SAN NICOLAS DE HIDALGO				
Doctorado	Facultad de Psicología	Morelia	Doctorado en Estudios Psicosociales	10	16
Doctorado	Facultad de Psicología	Morelia	Doctorado en Psicología		7
Doctorado	Facultad de Químico Farmacobiología	Morelia	Doctorado en Ciencias de la Salud y Farmacéuticas	1	9
Doctorado	Instituto de Física y Matemáticas	Morelia	Doctorado en Ciencias en el Área de Física		5
Doctorado	Instituto de Física y Matemáticas	Morelia	Doctorado en Ciencias Matemáticas	6	29
Doctorado	Instituto de Investigación en Metalurgia y Materiales	Morelia	Doctorado en Ciencias en Metalurgia y Ciencias de los Materiales	4	46
Doctorado	Instituto de Investigaciones Económicas y Empresariales	Morelia	Doctorado en Ciencias del Desarrollo Regional		29
Doctorado	Instituto de Investigaciones Económicas y Empresariales	Morelia	Doctorado en Ciencias en Negocios Internacionales		30
Doctorado	Instituto de Investigaciones Económicas y Empresariales	Morelia	Doctorado en Políticas Públicas		22
Doctorado	Instituto de Investigaciones Filosóficas "Luis Villoro"	Morelia	Doctorado en Filosofía		5
Doctorado	Instituto de Investigaciones Históricas	Morelia	Doctorado en Historia		30
Doctorado	Instituto de Investigaciones Químico Biológicas	Morelia	Doctorado en Ciencias en Biología Experimental	6	15
Doctorado	Instituto de Investigaciones Químico Biológicas	Morelia	Doctorado en Ciencias Químicas	2	19
TOTAL				15,736	37,500

Director de Control Escolar

Sello de Dirección de Control
Escolar

Nota: La fracción V del artículo 37 en este formato, es independiente del artículo 34 PEF sobre matrícula Auditada que deberá ser entregado a la instancia correspondiente. (El formato está preparado para agregar las filas que sean necesarias).