



UNIVERSIDAD MICHOACANA DE SAN NICOLÁS DE HIDALGO

(MICHOACÁN)

ESTADOS FINANCIEROS

AL 31 DE DICIEMBRE DE 2013 Y 2012

Y

OPINIÓN DE LOS AUDITORES INDEPENDIENTES



resa y asociados, s.c.

CONTADORES PÚBLICOS CERTIFICADOS Y ASESORES DE NEGOCIOS
www.resa.com.mx

27 de Mayo de 2014

C.P. Horacio Guillermo Díaz Mora
Tesorero
Universidad Michoacana de San Nicolás de Hidalgo
Presente

Estimado contador Díaz Mora:

Adjunto le estamos entregando cuatro cuadernillos con los estados financieros, informes y opinión de la **Universidad Michoacana de San Nicolás de Hidalgo**, correspondiente a la auditoría con cifras al 31 de diciembre de 2013.

Reciba un cordial saludo.

Atentamente,

Roberto Resa, C.P.C.
Socio Director

Internacionalmente



CD. JUÁREZ, GUADALAJARA, HERMOSILLO, LEON, LOS MOCHIS, MEXICO, MONTERREY, MORELIA, TIJUANA

**UNIVERSIDAD MICHOACANA
DE
SAN NICOLÁS DE HIDALGO**

EJERCICIO 2013

ÍNDICE

CONCEPTO	ANEXO
Informe y opinión sobre la presentación de la información financiera complementaria y tablas de la "A" a la "P".	I
Dictamen financiero	II
Estado de situación patrimonial	III
Estado de ingresos y egresos	IV
Gastos de operación y administración	IV- 1
Servicios generales	IV- 2
Estado de variaciones en el patrimonio	V
Estado de flujos de efectivo	VI
Notas a los estados financieros	VII



resa y asociados, s.c.

CONTADORES PÚBLICOS CERTIFICADOS Y ASESORES DE NEGOCIOS
www.resa.com.mx

BLVD. ADOLFO LÓPEZ MATEOS 261
5° PISO
01010 México, D.F.

TEL.: 1719-3300
FAX. 1719-3343
resa@resa.com.mx

Anexo I

Universidad Michoacana de San Nicolás de Hidalgo

Opinión sobre la presentación de la información financiera complementaria por el ejercicio fiscal que terminó el 31 de diciembre de 2013.

Secretaría de Educación Pública

Presente:

A. Atendiendo la solicitud de la **Universidad Michoacana de San Nicolás de Hidalgo**, emito este dictamen apegándome a los "Lineamientos para la Presentación de Información Financiera Complementaria de las Universidades" (Lineamientos) emitidos por la Secretaría de Educación Pública (SEP). La revisión que practiqué se realizó conforme a las normas de auditoría generalmente aceptadas en México, con el objeto de expresar mi opinión sobre la presentación razonable de ingresos, egresos, activos, pasivos y patrimonio de la **Universidad Michoacana de San Nicolás de Hidalgo** por el ejercicio fiscal que terminó el 31 de diciembre de 2013.

La información financiera a la que se refiere este dictamen y sus comentarios (anexos) fueron clasificados de acuerdo a su origen y/o aplicación en las partidas y/o conceptos descritos en las tablas de la "A" a la "P", conforme a los formatos indicados en los Lineamientos.

B. Como parte de mi examen, revisé la información y documentación complementaria preparada por la **Universidad Michoacana de San Nicolás de Hidalgo**, que se presenta en las tablas de la "A" a la "P". Verifiqué la información y documentación contenidas en el documento "Presentación de Información Financiera Complementaria de la **Universidad Michoacana de San Nicolás de Hidalgo** mediante pruebas selectivas, utilizando los procedimientos de auditoría aplicables en las circunstancias y dentro de los alcances necesarios para poder expresar mi opinión sobre los estados financieros tomados en conjunto, de acuerdo con las normas de auditoría generalmente aceptadas en México.

Internacionalmente



C. Dentro de mis procedimientos:

1. Me cercioré que los ingresos (subsidio federal autorizado, estatal autorizado e ingresos propios) que reporta la **Universidad Michoacana de San Nicolás de Hidalgo** estuvieran clasificados conforme a los Lineamientos y que las erogaciones ejercidas en el mismo ejercicio y que corresponden a cada concepto del ingreso, estuvieran, en función de su erogación real, razonablemente aplicadas y reportadas en las cuentas, subcuentas y sub-subcuentas referentes a gastos por servicios personales, gastos de operación y/o conceptos de inversión. Revisé que la información contenida en las tablas en las que se reporta el desglose de activos, pasivos y patrimonio estuviera clasificada conforme a los Lineamientos. Verifiqué que toda la información anteriormente citada fuera consistente con los estados financieros dictaminados básicos.

2. Me cercioré, mediante pruebas selectivas, que los bienes y servicios adquiridos por la **Universidad Michoacana de San Nicolás de Hidalgo**, por el ejercicio fiscal que termino el 31 de diciembre de 2013, estuvieran razonablemente registrados en contabilidad y que estos fueron recibidos y/o prestados; pero no determiné si los precios pagados por ellos son razonables de acuerdo con las condiciones del mercado.

3. Revisé, con base en pruebas selectivas, los saldos de las cuentas incluidas en las tablas de la "A" a la "P".

4. Verifiqué que el cálculo, las operaciones aritméticas y las diferencias, en monto y porcentaje, entre los ingresos y los egresos ejercidos que se reportan en cada tabla estuvieran razonablemente reflejados.

5. Verifiqué que los donativos y sus rendimientos a que se refiere la tabla "A" se hayan destinado a los fines de la **Universidad Michoacana de San Nicolás de Hidalgo**.

6. Como parte de mis pruebas selectivas revisé que las adiciones y compras de activo fijo correspondieran a las reportadas en las cuentas de inversión (física y de mobiliario y equipo).

7. Asimismo, revisé si los pasivos de la Universidad fueron liquidados en sus vencimientos


Observé que los vencimientos, no liquidados al 31 de Diciembre de 2013 y con antigüedad mayor a seis meses, suman la cantidad de: \$17,467,995. (Tabla "K" Pasivos y Cuentas de Orden)

8. Verifiqué que las cifras reportadas en la Presentación estuvieran adecuadamente reflejadas contra los registros contables de la **Universidad Michoacana de San Nicolás de Hidalgo**, y contra los oficios de autorización del

presupuesto federal y estatal y, en su caso, de los oficios de ampliación y/o modificación de los mismos, no existiendo excepciones a observar en el ejercicio sujeto a revisión.

En mi opinión, que está circunscrita a mi examen de los estados financieros y a las áreas de competencia del Contador Público, la **Universidad Michoacana de San Nicolás de Hidalgo** cumplió debidamente con el llenado y la clasificación de información requerida en los Lineamientos emitidos por la **SEP**, al 31 de diciembre de 2013. Asimismo, en mi opinión, la información complementaria incluida en las tablas, está presentada razonablemente, de conformidad con las bases de agrupación y revelación prescritas por la **SEP**. Dicha información complementaria se incluye para fines de análisis y no constituye, por si sola, una presentación razonable de la situación financiera, de los cambios en ella, de los resultados de operación o de las variaciones del patrimonio de conformidad con las Normas de Información Financiera. La información complementaria se deberá leer y comparar con las cifras y comentarios que se describen en los estados financieros básicos dictaminados.

**Atentamente,
Resa y Asociados, S.C.**



**Roberto Resa, C. P. C.
Socio Director**

**Morelia Michoacán,
26 de mayo de 2014.**

UNIVERSIDAD MICHOACANA DE SAN NICOLAS DE HIDALGO
PERIODO COMPRENDIDO DEL 1 DE ENERO AL 31 DE DICIEMBRE DE 2013

Tabla A.- Consolidación

Clasificación del Origen y Aplicación de los Recursos

Año 2013			2013						Diferencia entre Totales		Número de Referencia del Comentario	
Miles de pesos corrientes			Ingreso Federal	Ingreso Estatal	Distribución de Ingresos Propios	Ingresos Totales	Egreso Federal	Egreso Estatal	Egresos con Recursos Propios	Egresos Totales	monto	%
Partida	Clave	Recurso										
Origen y Aplicación por Tipo de Recurso												
1 Subsidios e Ingresos Propios			1,736,134	1,552,378	209,003	3,497,515	1,686,695	1,551,692	209,003	3,447,390	50,125	-1.4%
1.1 Servicios Personales			1,024,303	1,537,813	150,446	2,712,562	1,024,303	1,537,127	150,446	2,711,877	685	0.0%
4301	1.1.1	Sueldos y Compensaciones	486,724	936,445	-	1,423,169	486,724	936,445	-	1,423,169	-	0.0%
4301	1.1.2	Prestaciones Ligadas	230,820	376,926	68,012	675,758	230,820	376,240	68,012	675,073	685	-0.1%
4301	1.1.3	Prestaciones no Ligadas	130,585	168,808	82,434	381,826	130,585	168,808	82,434	381,826	-	0.0%
4301	1.1.4	Seguridad Social y Contribuciones	176,175	55,634	-	231,809	176,175	55,634	-	231,809	-	0.0%
4308	1.1.5	Becas	-	-	-	-	-	-	-	-	-	0.0%
Gastos de Operación			509,933	14,565	17,393	541,891	509,933	14,565	17,393	541,891	-	0.0%
4302	1.2	Materiales y Suministros	37,358	377	14,156	51,892	37,358	377	14,156	51,892	-	0.0%
4303	1.3	Servicios Generales	472,575	14,187	3,237	489,999	472,575	14,187	3,237	489,999	-	0.0%
Inversión			-	-	41,164	41,164	-	-	41,164	41,164	-	0.0%
4304	1.4	Adquisición de Bienes Muebles	-	-	38,275	38,275	-	-	38,275	38,275	-	0.0%
4305	1.5	Adquisición de Inmuebles	-	-	-	-	-	-	-	-	-	0.0%
4306	1.6	Inversión en Infraestructura	-	-	2,888	2,888	-	-	2,888	2,888	-	0.0%
2 Programas Extraordinarios			201,898	-	-	201,898	152,459	-	-	152,459	49,439	-24.5%
4308	2.1	PROMEPE	24,823	-	-	24,823	13,073	-	-	13,073	11,750	-47.3%
4308	2.2	FOMES	78,386	-	-	78,386	41,893	-	-	41,893	36,493	-46.6%
4308	2.3	PRONAD	-	-	-	-	-	-	-	-	-	0.0%
4308	2.4	PROADU	10	-	-	10	26	-	26	16	161.3%	
4308	2.5	SUPERA	-	-	-	-	-	-	-	-	-	0.0%
4308	2.6	Fondo de Aportaciones Múltiples (FAM)	28	-	-	28	148	-	148	120	426.9%	
4308	2.7	Otros subsidios para Programas Extraord.	98,651	-	-	98,651	97,319	-	97,319	1,332	-1.4%	
Superavit ó Deficit en Asignación de Recursos Propios					0	0						
Ingresos Propios recibidos en el ejercicio			Saldo al 31 de diciembre de 2013									
Ingresos Propios												
4 Ingresos Propios (Ip)												
4.1	Cuotas e Inscripciones		74,428									
4.2	Incorp. Certificaciones, Revalidación											
4.3	Investigación, Serv. Técnicos, Asesoría											
4.4	Otros Ingresos Educativos		3,185									
4.5	Convenios y Contratos con Terceros											
4.6	Donativos y Donaciones											
4.7	Productos Financieros		19,221									
4.8	Otros Ingresos		112,168									
Total Ingresos Propios			209,003									
Diferencia Patrimonial (antes de Capital de Trabajo)						3,497,515			3,447,390	50,125	-1.4%	

UNIVERSIDAD MICHOACANA DE SAN NICOLAS DE HIDALGO
PERIODO COMPRENDIDO DEL 1 DE ENERO AL 31 DE DICIEMBRE DE 2013

Tabla B.- Integración de Sueldos y Compensaciones

Clasificación del Origen y Aplicación de los Recursos

Año 2013					diferencia		Número de Referencia del Comentario
Miles de pesos corrientes			Ingresos	Egresos	monto	%	
Partida	Clave	Recurso					
		1 Subsidio Federal (Sf)					
4301		1.1.1 Sueldos y compensaciones	486,724	486,724	-	0.0%	
	1.1.1.1	Sueldo Tabular Pers. Carácter Permanente	281,729	281,729	-	0.0%	
	1.1.1.2	Sueldo Tabular Pers. Carácter Transitorio	101,611	101,611	-	0.0%	
	1.1.1.3	Compensaciones Adicionales y Especiales			-	0.0%	
	1.1.1.4	Carrera Docente	103,384	103,384	-	0.0%	
	1.1.1.5	Pago a Jubilados y Pensionados	0	0	-	0.0%	
		3 Subsidio Estatal (Se)					
		3.1.1 Sueldos y compensaciones	936,445	936,445	-	0.0%	
	3.1.1.1	Sueldo Tabular Pers. Carácter Permanente	405,416	405,416	-	0.0%	
	3.1.1.2	Sueldo Tabular Pers. Carácter Transitorio	58,875	58,875	-	0.0%	
	3.1.1.3	Compensaciones Adicionales y Especiales			-	0.0%	
	3.1.1.4	Carrera Docente	62,288	62,288	-	0.0%	
	3.1.1.5	Pago a Jubilados y Pensionados	409,867	409,867	-	0.0%	
		4 Ingresos Propios (Ip)					
		4.1.1 Sueldos y compensaciones	-	-	-	0.0%	
	4.1.1.1	Sueldo Tabular Pers. Carácter Permanente			-	0.0%	
	4.1.1.2	Sueldo Tabular Pers. Carácter Transitorio			-	0.0%	
	4.1.1.3	Compensaciones Adicionales y Especiales			-	0.0%	
	4.1.1.4	Carrera Docente			-	0.0%	
	4.1.1.5	Pago a Jubilados y Pensionados			-	0.0%	
Suma			1,423,169	1,423,169	-	0.0%	

UNIVERSIDAD MICHOACANA DE SAN NICOLAS DE HIDALGO
PERIODO COMPRENDIDO DEL 1 DE ENERO AL 31 DE DICIEMBRE DE 2013

Tabla C.- Integración de Prestaciones Ligadas y No Ligadas

Clasificación del Origen y Aplicación de los Recursos


Año 2013					diferencia		Número de Referencia del Comentario
Miles de pesos corrientes			Ingresos	Egresos	monto	%	
Partida	Clave	Recurso					
1 Subsidio Federal (Sf)							
4301	1.1.2	Prestaciones Ligadas	230,820	230,820	-	0.0%	
	1.1.2.1	Prima de Antigüedad	49,532	49,532	-	0.0%	
	1.1.2.2	Prima Vacacional	16,263	16,263	-	0.0%	
	1.1.2.3	Aguinaldo	48,570	48,570	-	0.0%	
	1.1.2.4	Seguro de vida			-	0.0%	
	1.1.2.5	Retiro y Jubilación			-	0.0%	
	1.1.2.6	Otras Prestaciones Ligadas	116,455	116,455	-	0.0%	
3 Subsidio Estatal (Se)							
3.1.2		Prestaciones Ligadas	376,926	376,240	685	-0.2%	
	3.1.2.1	Prima de Antigüedad	95,298	95,298	-	0.0%	
	3.1.2.2	Prima Vacacional	31,289	31,289	-	0.0%	
	3.1.2.3	Aguinaldo	93,448	93,448	-	0.0%	
	3.1.2.4	Seguro de vida			-	0.0%	
	3.1.2.5	Retiro y Jubilación	845	160	685	-81.1%	
	3.1.2.6	Otras Prestaciones Ligadas	156,045	156,045	-	0.0%	
4 Ingresos Propios (Ip)							
4.1.2		Prestaciones Ligadas	68,012	68,012	-	0.0%	
	4.1.2.1	Prima de Antigüedad			-	0.0%	
	4.1.2.2	Prima Vacacional			-	0.0%	
	4.1.2.3	Aguinaldo			-	0.0%	
	4.1.2.4	Seguro de vida			-	0.0%	
	4.1.2.5	Retiro y Jubilación			-	0.0%	
	4.1.2.6	Otras Prestaciones Ligadas	68,012	68,012	-	0.0%	
Suma de prestaciones ligadas			675,758	675,073	685	-0.1%	
1 Subsidio Federal (Sf)							
1.1.3		Prestaciones no Ligadas	130,585	130,585	-	0.0%	
	1.1.3.1	Canasta Navideña	6,066	6,066	-	0.0%	
	1.1.3.2	Guarderías	1,261	1,261	-	0.0%	
	1.1.3.3	Otras prestaciones no ligadas	123,257	123,257	-	0.0%	
3 Subsidio Estatal (Se)							
3.1.3		Prestaciones no Ligadas	168,808	168,808	-	0.0%	
	3.1.3.1	Canasta Navideña	11,671	11,671	-	0.0%	
	3.1.3.1	Guarderías	2,427	2,427	-	0.0%	
	3.1.3.1	Otras prestaciones no ligadas	154,710	154,710	-	0.0%	
4 Ingresos Propios (Ip)							
3.1.3		Prestaciones no Ligadas	82,434	82,434	-	0.0%	
	3.1.3.1	Otras prestaciones no ligadas	82,434	82,434	-	0.0%	
Suma de prestaciones no ligadas			381,826	381,826	-	0.0%	
TOTAL			1,057,584	1,056,899	685	-0.1%	

UNIVERSIDAD MICHOACANA DE SAN NICOLAS DE HIDALGO
PERIODO COMPRENDIDO DEL 1 DE ENERO AL 31 DE DICIEMBRE DE 2013

Tabla D.- Integración de Seguridad Social y Contribuciones

Clasificación del Origen y Aplicación de los Recursos

Año 2013			diferencia		Número de Referencia del Comentario	
Miles de pesos corrientes			Ingresos	Egresos		monto
Partida	Clave	Recurso				
		1 Subsidio Federal (Sf)				
4307		1.4 Seguridad Social y Contribuciones	176,175	176,175	-	0.0%
	1.4.1	Impuesto sobre remuneraciones	50,247	50,247	-	0.0%
	1.4.2	Retención del 10% a personas físicas de honorarios			-	0.0%
	1.4.3	IVA retenido por honorarios			-	0.0%
	1.4.4	IMSS	83,085	83,085	-	0.0%
	1.4.5	ISSSTE			-	0.0%
	1.4.6	INFONAVIT	30,021	30,021	-	0.0%
	1.4.7	FOVISSSTE			-	0.0%
	1.4.8	Sistema de ahorro para el retiro (SAR)	12,821	12,821	-	0.0%
	1.4.9	Varios (detallar)			-	0.0%
		3 Subsidio Estatal (Se)				
		3.4 Seguridad Social y Contribuciones	55,634	55,634	-	0.0%
	3.4.1	Impuesto sobre remuneraciones	15,868	15,868	-	0.0%
	3.4.2	Retención del 10% a personas físicas de honorarios			-	0.0%
	3.4.3	IVA retenido por honorarios			-	0.0%
	3.4.4	IMSS	26,237	26,237	-	0.0%
	3.4.5	ISSSTE			-	0.0%
	3.4.6	INFONAVIT	9,480	9,480	-	0.0%
	3.4.7	FOVISSSTE			-	0.0%
	3.4.8	Sistema de ahorro para el retiro (SAR)	4,049	4,049	-	0.0%
	3.4.9	Varios (detallar)			-	0.0%
		4 Ingresos Propios (Ip)				
		4.4 Seguridad Social y Contribuciones				0.0%
	4.4.1	Impuesto sobre remuneraciones			-	0.0%
	4.4.2	Retención del 10% a personas físicas de honorarios			-	0.0%
	4.4.3	IVA retenido por honorarios			-	0.0%
	4.4.4	IMSS			-	0.0%
	4.4.5	ISSSTE			-	0.0%
	4.4.6	INFONAVIT			-	0.0%
	4.4.7	FOVISSSTE			-	0.0%
	4.4.8	Sistema de ahorro para el retiro (SAR)			-	0.0%
	4.4.9	Varios (detallar)			-	0.0%
		Suma	231,809	231,809	-	0.0%




UNIVERSIDAD MICHOACANA DE SAN NICOLAS DE HIDALGO
PERIODO COMPRENDIDO DEL 1 DE ENERO AL 31 DE DICIEMBRE DE 2013

Tabla E.- Integración de Partidas de Materiales y Suministros

Clasificación del Origen y Aplicación de los Recursos

Año 2013			Ingresos		Egresos		diferencia		Número de Referencia del Comentario
Miles de pesos corrientes			sin Programas Extraordinarios	sin Programas Extraordinarios	sin Programas Extraordinarios	sin Programas Extraordinarios	monto	%	
Partida	Clave	Recurso							
		1 Subsidio Federal (Sf)							
4302		1.2 Materiales y Suministros	37,358	37,358	-	-	-	0.0%	
	1.2.1	Materiales y Útiles de Administración	17,361	17,361	-	-	-	0.0%	
	1.2.2	Alimentos y Utensilios	-	-	-	-	-	0.0%	
	1.2.3	Materias Primas y de Producción	-	-	-	-	-	0.0%	
	1.2.4	Productos Químicos, Farm., Laboratorio	-	-	-	-	-	0.0%	
	1.2.5	Combustibles y Lubricantes	4,236	4,236	-	-	-	0.0%	
	1.2.6	Materiales de Construcción	2,131	2,131	-	-	-	0.0%	
	1.2.7	Vestuario, Blancos, Protecc, Deportivos	-	-	-	-	-	0.0%	
	1.2.8	Mercancías Diversas	3,155	3,155	-	-	-	0.0%	
	1.2.9	Acervo Bibliotecario	-	-	-	-	-	0.0%	
	1.2.10	Otros Gastos de Operación	10,475	10,475	-	-	-	0.0%	
		3 Subsidio Estatal (Se)							
		3.2 Materiales y Suministros	377	377	-	-	-	0.0%	
	3.2.1	Materiales y Útiles de Administración	175	175	-	-	-	0.0%	
	3.2.2	Alimentos y Utensilios	-	-	-	-	-	0.0%	
	3.2.3	Materias Primas y de Producción	-	-	-	-	-	0.0%	
	3.2.4	Productos Químicos, Farm., Laboratorio	-	-	-	-	-	0.0%	
	3.2.5	Combustibles y Lubricantes	43	43	-	-	-	0.0%	
	3.2.6	Materiales de Construcción	22	22	-	-	-	0.0%	
	3.2.7	Vestuario, Blancos, Protecc, Deportivos	-	-	-	-	-	0.0%	
	3.2.8	Mercancías Diversas	32	32	-	-	-	0.0%	
	3.2.9	Acervo Bibliotecario	-	-	-	-	-	0.0%	
	3.2.10	Otros Gastos de Operación	106	106	-	-	-	0.0%	
		4 Ingresos Propios (Ip)							
		4.1 Materiales y Suministros	14,156	14,156	-	-	-	0.0%	
	4.1.1	Materiales y Útiles de Administración	8,910	8,910	-	-	-	0.0%	
	4.1.2	Alimentos y Utensilios	-	-	-	-	-	0.0%	
	4.1.3	Materias Primas y de Producción	-	-	-	-	-	0.0%	
	4.1.4	Productos Químicos, Farm., Laboratorio	-	-	-	-	-	0.0%	
	4.1.5	Combustibles y Lubricantes	1,626	1,626	-	-	-	0.0%	
	4.1.6	Materiales de Construcción	637	637	-	-	-	0.0%	
	4.1.7	Vestuario, Blancos, Protecc, Deportivos	-	-	-	-	-	0.0%	
	4.1.8	Mercancías Diversas	545	545	-	-	-	0.0%	
	4.1.9	Acervo Bibliotecario	-	-	-	-	-	0.0%	
	4.1.10	Otros Gastos de Operación	2,438	2,438	-	-	-	0.0%	
		Suma	51,892	51,892	-	-	-	0.0%	

Tabla F.- Integración de Partidas de Servicios Generales

Clasificación del Origen y Aplicación de los Recursos

Año 2013			Ingresos sin Programas		Egresos sin Programas		diferencia		Número de Referencia del Comentario
Miles de pesos corrientes			Extraordinarios		Extraordinarios		monto	%	
Partida	Clave	Recurso							
		1 Subsidio Federal (Sf)							
4303		1.3 Servicios Generales	472,575	472,575	-	-	-	0.0%	
		1.3.1 Servicios Básicos	26,762	26,762	-	-	-	0.0%	
		1.3.2 Servicios de Arrendamiento	8,357	8,357	-	-	-	0.0%	
		1.3.3 Serv. Asesoría, Estudios, Investigación	33,461	33,461	-	-	-	0.0%	
		1.3.4 Serv. Traslado e Instalación	10,391	10,391	-	-	-	0.0%	
		1.3.5 Serv. Mantenimiento Conservación e Inst.	50,957	50,957	-	-	-	0.0%	
		1.3.6 Gastos de Propaganda	2,983	2,983	-	-	-	0.0%	
		1.3.7 Impresiones y Publicaciones Especiales	13,628	13,628	-	-	-	0.0%	
		1.3.8 Espectáculos Culturales	-	-	-	-	-	0.0%	
		1.3.9 Servicios de Telecomunicaciones	-	-	-	-	-	0.0%	
		1.3.10 Otros Gastos Difusión e Información	-	-	-	-	-	0.0%	
		1.3.11 Serv. Comerciales y Bancarios	6,422	6,422	-	-	-	0.0%	
		1.3.12 Servicios Oficiales	-	-	-	-	-	0.0%	
		1.3.13 Otros Servicios Generales	319,612	319,612	-	-	-	0.0%	
		1.3.14 Pago de impuestos y contribuciones	-	-	-	-	-	0.0%	
		3 Subsidio Estatal (Se)							
		3.3 Servicios Generales	14,187	14,187	-	-	-	0.0%	
		3.3.1 Servicios Básicos	263	263	-	-	-	0.0%	
		3.3.2 Servicios de Arrendamiento	82	82	-	-	-	0.0%	
		3.3.3 Serv. Asesoría, Estudios, Investigación	271	271	-	-	-	0.0%	
		3.3.4 Serv. Traslado e Instalación	105	105	-	-	-	0.0%	
		3.3.5 Serv. Mantenimiento Conservación e Inst.	381	381	-	-	-	0.0%	
		3.3.6 Gastos de Propaganda	29	29	-	-	-	0.0%	
		3.3.7 Impresiones y Publicaciones Especiales	114	114	-	-	-	0.0%	
		3.3.8 Espectáculos Culturales	-	-	-	-	-	0.0%	
		3.3.9 Servicios de Telecomunicaciones	-	-	-	-	-	0.0%	
		3.3.10 Otros Gastos Difusión e Información	-	-	-	-	-	0.0%	
		3.3.11 Serv. Comerciales y Bancarios	53	53	-	-	-	0.0%	
		3.3.12 Servicios Oficiales	-	-	-	-	-	0.0%	
		3.3.13 Otros Servicios Generales	12,890	12,890	-	-	-	0.0%	
		3.3.14 Pago de impuestos y contribuciones	-	-	-	-	-	0.0%	
		4 Ingresos Propios (Ip)							
		4.3. Servicios Generales	3,237	3,237	-	-	-	0.0%	
		4.3.1 Servicios Básicos	-	-	-	-	-	0.0%	
		4.3.2 Servicios de Arrendamiento	-	-	-	-	-	0.0%	
		4.3.3 Serv. Asesoría, Estudios, Investigación	-	-	-	-	-	0.0%	
		4.3.4 Serv. Traslado e Instalación	3,237	3,237	-	-	-	0.0%	
		4.3.5 Serv. Mantenimiento Conservación e Inst.	-	-	-	-	-	0.0%	
		4.3.6 Gastos de Propaganda	-	-	-	-	-	0.0%	
		4.3.7 Impresiones y Publicaciones Especiales	-	-	-	-	-	0.0%	
		4.3.8 Espectáculos Culturales	-	-	-	-	-	0.0%	
		4.3.9 Servicios de Telecomunicaciones	-	-	-	-	-	0.0%	
		4.3.10 Otros Gastos Difusión e Información	-	-	-	-	-	0.0%	
		4.3.11 Serv. Comerciales y Bancarios	-	-	-	-	-	0.0%	
		4.3.12 Servicios Oficiales	-	-	-	-	-	0.0%	
		4.3.13 Otros Servicios Generales	-	-	-	-	-	0.0%	
		4.3.14 Pago de impuestos y contribuciones	-	-	-	-	-	0.0%	
		Suma	489,999	489,999	-	-	-	0.0%	

Tabla G.- Integración de Partidas de Inversión

Clasificación del Origen y Aplicación de los Recursos							
Año 2013							
Miles de pesos corrientes			diferencia		Número de Referencia del Comentario		
Partida	Clave	Recurso	Ingresos sin Programas Extraordinarios	Egresos sin Programas Extraordinarios		monto	%
		1 Subsidio Federal (Sf)	-	-	-	0.0%	
4304		1.4 Adquisición de Bienes Muebles	-	-	-	0.0%	
	1.4.1	Mob. Y Equipo Escolar y De Admón.	-	-	-	0.0%	
	1.4.2	Maquinaria y Equipo Comunica.	-	-	-	0.0%	
	1.4.3	Vehículos y Equipo Transporte	-	-	-	0.0%	
	1.4.4	Equipo Laboratorio y Talleres	-	-	-	0.0%	
	1.4.5	Refacciones y Herramientas	-	-	-	0.0%	
	1.4.6	Animales de trabajo y reprod.	-	-	-	0.0%	
	1.4.7	Maquinaria y Equipo Seguridad	-	-	-	0.0%	
	1.4.8	Acervos Bibliotecarios Históricos y Culturales	-	-	-	0.0%	
	1.4.9	Equipo Cómputo	-	-	-	0.0%	
		1.5 Adquisición de Bienes Inmuebles	-	-	-	0.0%	
	1.5.1	Bienes Inmuebles	-	-	-	0.0%	
		1.6 Inversión en Infraestructura	-	-	-	0.0%	
	1.6.1	Construcción Física	-	-	-	0.0%	
		3 Subsidio Estatal (Se)	-	-	-	0.0%	
		3.4 Adquisición de Bienes Muebles	-	-	-	0.0%	
	3.4.1	Mob. Y Equipo Escolar y De Admón.	-	-	-	0.0%	
	3.4.2	Maquinaria y Equipo Comunica.	-	-	-	0.0%	
	3.4.3	Vehículos y Equipo Transporte	-	-	-	0.0%	
	3.4.4	Equipo Laboratorio y Talleres	-	-	-	0.0%	
	3.4.5	Refacciones y Herramientas	-	-	-	0.0%	
	3.4.6	Animales de trabajo y reprod.	-	-	-	0.0%	
	3.4.7	Maquinaria y Equipo Seguridad	-	-	-	0.0%	
	3.4.8	Acervos Bibliotecarios Históricos y Culturales	-	-	-	0.0%	
	3.4.9	Equipo Cómputo	-	-	-	0.0%	
		3.5 Adquisición de Bienes Inmuebles	-	-	-	0.0%	
	3.5.1	Bienes Inmuebles	-	-	-	0.0%	
		3.6 Inversión en Infraestructura	-	-	-	0.0%	
	3.6.1	Construcción Física	-	-	-	0.0%	
		4 Ingresos Propios (Ip)	41,164	41,164	-	0.0%	
		4.4 Adquisición de Bienes Muebles	38,275	38,275	-	0.0%	
	4.4.1	Mob. y Equipo Escolar y de Admón.	6,784	6,784	-	0.0%	
	4.4.2	Maquinaria y Equipo Comunica.	9,197	9,197	-	0.0%	
	4.4.3	Vehículos y Equipo Transporte	1,641	1,641	-	0.0%	
	4.4.4	Equipo Laboratorio y Talleres	10,904	10,904	-	0.0%	
	4.4.5	Refacciones y Herramientas	144	144	-	0.0%	
	4.4.6	Animales de trabajo y reprod.	30	30	-	0.0%	
	4.4.7	Maquinaria y Equipo Seguridad	-	-	-	0.0%	
	4.4.8	Acervos Bibliotecarios Históricos y Culturales	233	233	-	0.0%	
	4.4.9	Equipo Cómputo	9,343	9,343	-	0.0%	
		4.5 Adquisición de Bienes Inmuebles	-	-	-	0.0%	
	4.5.1	Bienes Inmuebles	-	-	-	0.0%	
		4.6 Inversión en Infraestructura	2,888	2,888	-	0.0%	
	4.6.1	Construcción Física	2,888	2,888	-	0.0%	
		Suma	41,164	41,164	-	0.0%	

Handwritten signature and stamp in the bottom right corner of the page.

Tabla H.- Integración de Partidas de Inversión en Obra Física

Año 2013			Ingresos		Egresos		diferencia		Número de Referencia del Comentario
Miles de pesos corrientes			sin Programas Extraordinarios	sin Programas Extraordinarios	sin Programas Extraordinarios	sin Programas Extraordinarios	monto	%	
Partida	Clave	Recurso							
		1 Subsidio Federal (Sf)							
4306		1.6 Inversión en Infraestructura	-	-	-	-	-	0.0%	
	1.6.1	Total en Inversión en Infra. por contrato	-	-	-	-	-	0.0%	
	1.6.1.1	Por contrato	-	-	-	-	-	0.0%	
	1.6.2	Total por obras de administración	-	-	-	-	-	0.0%	
	1.6.2.1	Aulas	-	-	-	-	-	0.0%	
	1.6.2.2	Bibliotecas	-	-	-	-	-	0.0%	
	1.6.2.3	Laboratorios	-	-	-	-	-	0.0%	
	1.6.2.4	Oficinas administrativas	-	-	-	-	-	0.0%	
	1.6.2.5	Talleres	-	-	-	-	-	0.0%	
	1.6.2.6	Otras instalaciones	-	-	-	-	-	0.0%	
	1.6.3	Total por estudios de preinversión	-	-	-	-	-	0.0%	
	1.6.3.1	Estudios de preinversión	-	-	-	-	-	0.0%	
		3 Subsidio Estatal (Se)							
		3.6 Inversión en Infraestructura	-	-	-	-	-	0.0%	
	3.6.1	Total en Inversión en Infra. por contrato	-	-	-	-	-	0.0%	
	3.6.1.1	Por contrato	-	-	-	-	-	0.0%	
	3.6.2	Total por obras de administración	-	-	-	-	-	0.0%	
	3.6.2.1	Aulas	-	-	-	-	-	0.0%	
	3.6.2.2	Bibliotecas	-	-	-	-	-	0.0%	
	3.6.2.3	Laboratorios	-	-	-	-	-	0.0%	
	3.6.2.4	Oficinas administrativas	-	-	-	-	-	0.0%	
	3.6.2.5	Talleres	-	-	-	-	-	0.0%	
	3.6.2.6	Otras instalaciones	-	-	-	-	-	0.0%	
	3.6.3	Total por estudios de preinversión	-	-	-	-	-	0.0%	
	3.6.3.1	Estudios de preinversión	-	-	-	-	-	0.0%	
		4 Ingresos Propios (Ip)							
		4.6 Inversión en Infraestructura	2,888	2,888	-	-	-	0.0%	
	4.6.1	Total en Inversión en Infra. por contrato	-	-	-	-	-	0.0%	
	4.6.1.1	Por contratos	-	-	-	-	-	0.0%	
	4.6.2	Total por obras de administración	2,888	2,888	-	-	-	0.0%	
	4.6.2.1	Aulas	2,888	2,888	-	-	-	0.0%	
	4.6.2.2	Bibliotecas	-	-	-	-	-	0.0%	
	4.6.2.3	Laboratorios	-	-	-	-	-	0.0%	
	4.6.2.4	Oficinas administrativas	-	-	-	-	-	0.0%	
	4.6.2.5	Talleres	-	-	-	-	-	0.0%	
	4.6.2.6	Otras instalaciones	-	-	-	-	-	0.0%	
	4.6.3	Total por estudios de preinversión	-	-	-	-	-	0.0%	
	4.6.3.1	Estudios de preinversión	-	-	-	-	-	0.0%	
		Suma	2,888	2,888	-	-	-	0.0%	

Tabla I.- Programas Extraordinarios

Clasificación del Origen y Aplicación de los Recursos		Programas Extraordinarios 2013						
Miles de pesos corrientes	Recursos	PRONIEP	FOMES	PRONAD	PROADU	FAM	Otros	Totales
-306	INGRESOS DE PROGRAMAS EXTRAORDINARIOS	24,823	76,386	-	-	-	-	24,823
-306	2.1 PRONIEP	-	-	-	-	-	-	-
-306	2.2 FOMES	-	76,386	-	-	-	-	76,386
-306	2.3 PRONAD	-	-	-	-	-	-	-
-306	2.4 PROADU	-	-	10	-	-	-	10
-306	2.6 FAM	-	-	-	-	28	-	28
-306	2.7 Otros subsidios de Programas Extraordinarios	-	-	-	-	-	98,651	98,651
	TOTAL DE INGRESOS DE PROGRAMAS EXTRAORDINARIOS	24,823	76,386	10	28	98,651	201,898	201,898
	EGRESOS DE PROGRAMAS EXTRAORDINARIOS							
	2 Programas Extraordinarios							
	Beca	4,723	-	-	-	-	15,106	19,829
	Materiales y Suministros	1,473	2,663	-	-	-	21,388	35,524
	Materiales y Utiles de Administración	1,307	1,684	-	-	-	13,771	16,763
	Alimentos y Utensilios	-	-	-	-	-	-	-
	Almuerzo Prima y de Producción	-	-	-	-	-	-	-
	Productos Químicos, Farmacéuticos y de Laboral.	-	-	-	-	-	-	-
	Combustibles y Lubricantes	-	-	-	-	-	-	-
	Materiales de Construcción	-	-	-	-	-	-	-
	Vestuario, blancos, protección y deportivos	34	492	-	-	-	781	492
	Mercancías Diversas	-	194	-	-	-	34	34
	Acervo Bibliotecario	-	-	-	-	-	975	975
	Otros Gastos de Operación	132	292	-	-	-	6,836	7,259
	Servicios Generales	2,825	12,282	26	-	-	37,093	52,226
	Servicios Básicos	-	-	-	-	-	59	59
	Servicio de Arrendamiento	-	-	-	-	-	198	198
	Servicio de Asesoría, Estudios e Investigación	-	1,086	-	-	-	14,877	15,963
	Servicio de Traslado e Instalación	566	2,919	-	-	-	7,314	10,800
	Serv. Mantenimiento Conservación e Instalación	45	2,258	-	-	-	770	3,073
	Gastos de Propaganda	10	56	-	-	-	66	66
	Impresiones y Publicaciones Especiales	105	311	-	-	-	1,239	1,655
	Especiales Culturales	-	-	-	-	-	1,531	1,531
	Servicio de Telecomunicaciones	-	-	-	-	-	624	624
	Otros Gastos Difusión e Información	-	-	-	-	-	74	74
	Servicio Comercial e Bancarios	-	-	-	-	-	41	41
	Servicio Oficial	-	-	-	-	-	-	-
	Otros Servicios Generales	2,099	5,646	-	-	-	10,439	18,184
	Pago de Impuestos y Contribuciones	-	-	-	-	-	-	-
	Adquisición de Bienes Muebles	4,032	26,948	-	-	-	23,732	54,731
	Mobiliario y Equipo Escolar y de Administración	187	692	-	-	-	879	879
	Mecanografía y Equipo Comunicación	27	2,251	-	-	-	0	2,278
	Vehículos y Equipo Transporte	-	-	-	-	-	628	628
	Equipo Laboratorio y Talleres	-	-	-	-	-	20,038	35,720
	Refrigeradores y Heterométricos	1,649	14,033	-	-	-	775	775
	Animales de Trabajo y Reproducción	-	-	-	-	-	-	-
	Máquinas y Equipo Seguridad	-	-	-	-	-	-	-
	Acervos Bibliotecarios Históricos y Culturales	456	1,581	-	-	-	2,037	2,037
	Equipo Computo	1,233	8,391	-	-	-	2,290	12,414
	Adquisición de Bienes Inmuebles	-	-	-	-	-	-	-
	Bienes Inmuebles	-	-	-	-	-	-	-
	Inversión en Infraestructura (Obras físicas)	-	-	-	-	-	-	-
	Total en Inversión en Infra. por contrato	-	-	-	-	-	-	-
	Inversión en Infra. por contrato	-	-	-	-	-	-	-
	Total por obras de administración	-	-	-	-	-	-	-
	Aulas	-	-	-	-	-	-	-
	Bibliotecas	-	-	-	-	-	-	-
	Laboratorios	-	-	-	-	-	-	-
	Oficinas administrativas	-	-	-	-	-	-	-
	Talleres	-	-	-	-	-	-	-
	Otros instalaciones	-	-	-	-	-	-	-
	Total por estudios de preinversión	-	-	-	-	-	-	-
	Por estudios de preinversión	-	-	-	-	-	-	-
	TOTAL DE EGRESOS DE PROGRAMAS EXTRAORDINARIOS	13,073	41,893	26	148	97,319	153,459	153,459
	Variación entre							
	Ingresos y egresos	11,750	34,493	-	16	130	1,332	49,339
	en porcentaje	-47.3%	-46.6%	0.0%	103.3%	-82.67%	-1.7%	0.0%
	Número de referencia del congresario							

UNIVERSIDAD MICHOACANA DE SAN NICOLAS DE HIDALGO
PERIODO COMPRENDIDO DEL 1 DE ENERO AL 31 DE DICIEMBRE DE 2013

Tabla J.- Análisis del Movimiento de Activo Fijo

Análisis de los movimientos de activo fijo (miles de pesos corrientes)	Saldo al 31 de diciembre de 2012	Adiciones y Donaciones	Bajas	Traspos Aumentos (Disminución)	Saldo al 31 de diciembre de 2013	Número de Referencia del Comentario
Activo Fijo (AF)	1,533,323	96,043	116	424	1,629,907	
AF 7.1 Mob. y Equipo Escolar y de Administración	75,477	7,660		74	83,211	
AF 7.2 Maquinaria y Equipo de Comunicaciones	26,850	11,475			38,325	
AF 7.3 Vehículos y Equipo Transporte	30,179	2,269	116	350	32,682	
AF 7.4 Mobiliario y Equipo de Laboratorio y Talleres	438,799	47,077			485,876	
AF 7.5 Refacciones y Herramientas	4,264	469			4,733	
AF 7.6 Animales de Trabajo y Reproducción	15	30			45	
AF 7.7 Bienes Inmuebles	378,154				378,154	
AF 7.8 Maquinaria y Equipo de Seguridad	144				144	
AF 7.9 Acervos Históricos y Culturales	52,084	2,269			54,353	
AF 7.10 Equipo de Cómputo	266,946	21,757			288,703	
AF 8.1, 8.2, 8.3 Obras en Proceso	260,411	3,036			263,447	
Depreciación acumulada		-	-	-		
AF 7.1 Mob. y Equipo Escolar y de Administración						
AF 7.2 Maquinaria y Equipo de Comunicaciones	-				-	
AF 7.3 Vehículos y Equipo Transporte	-				-	
AF 7.4 Mobiliario y Equipo de Laboratorio y Talleres	-				-	
AF 7.5 Refacciones y Herramientas	-				-	
AF 7.6 Animales de Trabajo y Reproducción	-				-	
AF 7.7 Bienes Inmuebles	-				-	
AF 7.8 Maquinaria y Equipo de Seguridad	-				-	
AF 7.9 Acervos Históricos y Culturales	-				-	
AF 7.10 Equipo de Cómputo	-				-	
TOTAL NETO	1,533,323	96,043	116	424	1,629,907	

UNIVERSIDAD MICHOACANA DE SAN NICOLAS DE HIDALGO
PERIODO COMPRENDIDO DEL 1 DE ENERO AL 31 DE DICIEMBRE DE 2013

Tabla K.- Pasivos y Cuentas de Orden

Clasificación del Cuentas del Balance General y Cuentas de Orden


(Miles de pesos corrientes)	Originados en el Ejercicio Fiscal de 2013	Acumulado de Ejercicios Fiscales Anteriores	Saldos al 31 de diciembre de 2013	Número de Referencia del Comentario
Cuentas de Balance				
Pasivos de Corto Plazo	367,915	115,418	483,333	
Porción Circulante del Pasivo de Largo Plazo			-	
Proveedores	15,943		15,943	
Acreedores Diversos	281,706	115,418	397,124	
Contribuciones por pagar	66,560	-	66,560	
Disponibilidad de Programas Extraordinarios (PROMEPE, FOMES, FAM, etc)	3,706		3,706	
Varios (detallar)				
Pasivos de Largo Plazo	-	-	-	
Varios (detallar)				
Pasivo Diferido	-	-	-	
Ingresos por ejercer				
Varios (detallar)				
Patrimonio (Tabla O)	-	-	-	
Patrimonio				
Cuentas de Orden	966,046	16,018,616	16,984,662	
Pasivos Contingentes				
Obligaciones laborales al retiro	966,046	16,018,616	16,984,662	
Otros (detallar)				
TOTAL	1,333,961	16,134,034	17,467,995	

Handwritten signature and date stamp (2013)

UNIVERSIDAD MICHOACANA DE SAN NICOLAS DE HIDALGO
 PERIODO COMPRENDIDO DEL 1 DE ENERO AL 31 DE DICIEMBRE DE 2013

Tabla L.- Antigüedad de saldos del Pasivo a Corto Plazo

Año 2013 (miles de pesos corrientes)	Total	De 1 a 30 días	De 31 a 90 días	De 91 a 180 días	De 181 a 365 días	Número de Referencia del Comentario
Pasivo						
Pasivos de Corto Plazo	416,771	301,353	-	-	115,418	
Porción circulante del pasivo a largo plazo						
Proveedores	15,943	15,943				
Acreedores Diversos	397,124	281,706			115,418	
Varios (detallar)	-					
Programas Extraordinarios	3,704	3,704				
Contribuciones por pagar	66,562	66,562	-	-	-	
Impuesto sobre Remuneraciones	24,229	24,229				
Retención del 10% a personas físicas de honorarios	267	267				
IMSS (o similar)	29,005	29,005				
ISSSTE (o similar)	-					
FOVISSSTE (o similar)	-					
Infonavit (o similar)	13,062	13,062				
Varios (Detallar)	-					
Total Pasivo	483,333	367,915	-	-	115,418	



UNIVERSIDAD MICHOACANA DE SAN NICOLAS DE HIDALGO
PERIODO COMPRENDIDO DEL 1 DE ENERO AL 31 DE DICIEMBRE DE 2013

Tabla M.- Integración de los Pasivos a Largo Plazo

AÑO 2013 (miles de pesos corrientes)	Saldo al cierre del ejercicio fiscal 2008	Vencimientos						Número de Referencia del Comentario
		Pagos en 2009	Pagos en 2010	Pagos en 2011	Pagos en 2012	Pagos en 2013	Pagos en Años Posteriores	
Obligaciones contingentes y aportaciones en reserva. (detallar)	-	-	-	-	-	-	-	
Pasivos Bancarios Total (detallar pasivos bancarios)	-	-	-	-	-	-	-	
Total	-	-	-	-	-	-	-	

UNIVERSIDAD MICHOACANA DE SAN NICOLAS DE HIDALGO
 PERIODO COMPRENDIDO DEL 1 DE ENERO AL 31 DE DICIEMBRE DE 2013

Tabla N.- Obligaciones, Provisiones y Reservas

Clasificación de Cuentas del Balance General y Cuentas de Orden

Año 2013					Número de Referencia del Comentario
Miles de pesos	Saldo al 31 de diciembre de 2012	Pagos Efectuados	Incremento a la Reserva	Saldo 31 de diciembre de 2013	
Oblig. Laborales Contingentes	16,018,616	-	966,046	16,984,662	
Obligaciones Laborales al Retiro	16,018,616		966,046	16,984,662	
Varios (detallar)					
Provisiones y Reservas	-	-	-	-	
Reserva para Jubilación					
Reserva para Retiro					
Reserv. y Prov. Varias (detallar)					
Total	16,018,616	-	966,046	16,984,662	



UNIVERSIDAD MICHOACANA DE SAN NICOLAS DE HIDALGO
PERIODO COMPRENDIDO DEL 1 DE ENERO AL 31 DE DICIEMBRE DE 2013

Tabla O.- Patrimonio

Análisis de los movimientos del Patrimonio (miles de pesos corrientes)	Patrimonio	Exceso de ingresos sobre egresos acumulados	Exceso de ingresos sobre egresos del ejercicio	Bajas de Activo Fijo	Donativos (no en efectivo)	Otras cuentas de Patrimonio			Total Patrimonio	Número de Referencia del Comentario
						a	b	c		
Saldos al 31 de diciembre de 2012	12	825,735	938,290	3,389	7,933	19,220	-	-	1,749,361	
Traspaso del exceso de ingresos y egresos del ejercicio anterior		376,721	376,721						-	
Exceso de ingresos sobre egresos del ejercicio			146,167						146,167	
Donativos (aquellos que no son efectivo (ingresos propios)										
Bajas de Activo Fijo				116					- 116	
Otros (detallar en documento anexo a "O")						24,244			- 24,244	
Saldos al 31 de diciembre de 2013	12	1,202,456	707,736	3,505	7,933	43,464	-	-	1,871,168	

UNIVERSIDAD MICHOACANA DE SAN NICOLAS DE HIDALGO
PERIODO COMPRENDIDO DEL 1 DE ENERO AL 31 DE DICIEMBRE DE 2013

Tabla P.- Edad de los Empleados y Años de Servicio

Año 2013	Edad de los empleados (número de personas por grupo de edades)						Años de Servicio del Personal (número de personas por años de servicio)							
	Total de Empleados	Menor de 34	De 34 a 49	De 50 a 65	De 66 en adelante	Número de Referencia del Comentario	Total de Empleados	Menor de 11	De 11 a 20	De 21 a 25	De 26 a 27	De 28 a 30	De 31 en adelante	Número de Referencia del Comentario
Personal														
Académico (incluye investigadores)	4,574	892	1,977	1,426	279		4,574	2,571	848	336	88	146	585	
tiempo completo	1,451	105	701	591	54		1,451	500	470	217	65	74	125	
con perfil Promep	446	1	234	200	11		446	139	160	54	23	27	44	
sin Perfil Promep	1,005	104	467	391	43		1,005	361	310	163	43	47	81	
medio tiempo	450	134	185	123	10		450	272	87	39	6	17	29	
por asignatura	2,673	653	1,093	712	215		2,673	1,799	291	80	17	55	431	
Administrativo y de Apoyo	2,510	671	1,389	415	35		2,510	1,463	684	236	49	36	42	
base	2,380	652	1,330	371	27		2,380	1,410	636	222	47	32	33	
confianza	130	19	59	44	8		130	53	48	14	2	4	9	
honorarios	-	-	-	-	-		-	-	-	-	-	-	-	
Directivo sin nombramiento de académico	69	6	34	29	-		69	32	11	11	3	5	7	
confianza	69	6	34	29	-		69	32	11	11	3	5	7	
honorarios	-	-	-	-	-		-	-	-	-	-	-	-	
Directivo con nombramiento de académico	125	8	67	49	1		125	34	48	16	4	9	14	
confianza	125	8	67	49	1		125	34	48	16	4	9	14	
honorarios	-	-	-	-	-		-	-	-	-	-	-	-	
Pensionado y/o Jubilado	1,830	-	24	942	864		1,830	4	13	13	25	215	1,560	
TOTAL	9,108	1,577	3,491	2,861	1,179		9,108	4,104	1,604	612	169	411	2,208	

Número de Horas					
Profesores de asignatura					
Número de horas/semana/mes	983,472	240,257	402,145	261,965	79,105



**Al H. Consejo Universitario de la
Universidad Michoacana de San Nicolás de Hidalgo.**

He examinado los estados de situación patrimonial de la **Universidad Michoacana de San Nicolás de Hidalgo**, al 31 de diciembre de 2013 y 2012, y los estados de ingresos y egresos, de variaciones en el patrimonio y de flujos de efectivo que le son relativos por los años terminados a esa fecha, dichos estados financieros son responsabilidad de la administración de la **Universidad Michoacana de San Nicolás de Hidalgo**. Mi responsabilidad consiste en expresar una opinión de los mismos con base en mis auditorías.

Mis exámenes fueron realizados de acuerdo con las normas de auditoría generalmente aceptadas en México, las cuales requieren que la auditoría sea planeada y realizada de tal manera que permita obtener una seguridad razonable de que los estados financieros no contienen errores importantes, y que están preparados de acuerdo a las bases contables adoptadas por la **Universidad Michoacana de San Nicolás de Hidalgo**. La auditoría consiste en el examen con base en pruebas selectivas de la evidencia que soporta las cifras y revelaciones de los estados financieros, así mismo, incluye la evaluación de las bases contables utilizadas, de las estimaciones significativas efectuadas por la **Universidad Michoacana de San Nicolás de Hidalgo** y de la presentación de los estados financieros tomados en su conjunto, considero que mis exámenes proporcionan una base razonable para sustentar mi opinión.

Como se explica en la Nota 5, los estados financieros de la **Universidad Michoacana de San Nicolás de Hidalgo** son preparados de acuerdo a las prácticas contables acordadas por la Secretaría Administrativa.

En mi opinión, los estados financieros antes mencionados presentan razonablemente, en todos los aspectos importantes, los activos, pasivos y patrimonio de la **Universidad Michoacana de San Nicolás de Hidalgo**, al 31 de diciembre de 2013 y 2012, y los ingresos y egresos de sus operaciones, las variaciones en el patrimonio y los flujos de efectivo, por los años que terminaron en esas fechas, de conformidad con las bases contables adoptadas por la **Universidad Michoacana de San Nicolás de Hidalgo**.

Atentamente,



Roberto Resa, C.P.C.

Socio Director

**Morelia, Michoacán,
26 de mayo de 2014.**



UNIVERSIDAD MICHOACANA DE SAN NICOLAS DE HIDALGO
ESTADO DE SITUACION PATRIMONIAL POR LOS EJERCICIOS TERMINADOS
EL 31 DE DICIEMBRE DE 2013 Y DE 2012
MILES DE PESOS

ACTIVO		2013	2012	REFERENCIA EN TABLAS
CIRCULANTE				
DISPONIBLE				
FONDO FIJO	Nota 6-a	116	43	
BANCOS	Nota 6-a	51,173	51,412	
FIDEICOMISOS	Nota 6-a	252,655	90,355	
INVERSIONES EN VALORES	Nota 6-a	284,037	238,619	
SUMA DISPONIBLE		587,981	380,429	
CUENTAS POR COBRAR				
DEUDORES DIVERSOS		72,518	57,983	
SUBSIDIO PARA EL EMPLEO		302	368	
GASTOS POR COMPROBAR		37,308	70,069	
ANTICIPO A PROVEEDORES		27	27	
OTRAS CUENTAS POR COBRAR		210	313	
INGRESOS POR RECUPERAR		26,186	3,929	
SUMA CUENTAS POR COBRAR		136,551	132,689	
ALMACEN	Nota 5-b y 6-b	62	624	
TOTAL ACTIVO CIRCULANTE		724,594	513,742	
INMUEBLES MAQUINARIA Y EQUIPO				
MOBILIARIO Y EQUIPO		116,030	105,876	
MOBILIARIO Y EQUIPO DE COMUNICACIONES		38,036	26,734	
VEHICULOS Y EQUIPO DE TRANSPORTE		32,925	30,180	
MOBILIARIO Y EQUIPO DE LABORATORIO Y TALLER		432,110	387,173	
REFACCIONES Y HERRAMIENTAS		6,947	6,642	
BIENES INMUEBLES		366,145	366,145	
ACERVOS HISTORICOS Y CULTURALES		54,352	52,083	
EQUIPO DE COMPUTO		307,637	285,832	
OBRAS EN PROCESO		275,680	272,644	
ESPECIES ANIMALES		45	15	
SUMA INMUEBLES MAQUINARIA Y EQUIPO		1,629,907	1,533,324	J
TOTAL ACTIVO		2,354,501	2,047,066	



UNIVERSIDAD MICHOACANA DE SAN NICOLAS DE HIDALGO
ESTADO DE SITUACION PATRIMONIAL POR LOS EJERCICIOS TERMINADOS
EL 31 DE DICIEMBRE DE 2013 Y DE 2012
MILES DE PESOS

PASIVO	2013	2012	REFERENCIA EN TABLAS
A CORTO PLAZO Nota 6-c			
IMPUESTOS Y CUOTAS POR PAGAR	66,562	68,233	
ACREEDORES DIVERSOS	416,771	229,472	
TOTAL PASIVO	483,333	297,705	K
PATRIMONIO			
PATRIMONIO Nota 6-d	1,725,001	1,372,640	
RESULTADO PATRIMONIAL DEL EJERCICIO Anexo IV	146,167	376,721	
TOTAL PATRIMONIO	1,871,168	1,749,361	O
TOTAL PASIVO Y PATRIMONIO	2,354,501	2,047,066	

CUENTAS DE ORDEN

		2013	2012	
OBLIGACIONES LABORALES AL RETIRO	Nota 5-f, I	16,984,662	16,018,616	N
SUBSIDIOS POR RECUPERAR	Nota 5-f, II	930	8,655	
FONDOS EXTRAORDINARIOS POR RECUPERAR	Nota 5-f, III	1,419	127,220	

LAS NOTAS QUE SE ACOMPAÑAN FORMAN PARTE INTEGRANTE DE LOS ESTADOS FINANCIEROS


C.P. HORACIO GUILLERMO DIAZ MORA
TESORERO


C.P. MARIA DE LOS ANGELES HERNANDEZ DOMINGUEZ
DIRECTORA DE CONTABILIDAD

Morelia, Mich., 26 de mayo de 2014



ANEXO IV

UNIVERSIDAD MICHOACANA DE SAN NICOLAS DE HIDALGO
ESTADO DE INGRESOS Y EGRESOS POR LOS EJERCICIOS TERMINADOS
EL 31 DE DICIEMBRE DE 2013 Y DE 2012
MILES DE PESOS

INGRESOS	Nota 6-e	2013	2012	REFERENCIA EN TABLAS
SUBSIDIO FEDERAL		1,736,112	1,507,472	
SUBSIDIO ESTATAL		1,450,141	1,684,054	
INGRESOS ACADEMICOS		74,428	81,196	
CUOTAS EN CUSTODIA		11,856	9,408	
OTROS SUBSIDIOS PARA PROGRAMAS EXTRAORDINARIOS		98,039	96,090	
PRODUCTOS FINANCIEROS		23,065	10,995	
INGRESOS DE ENTIDADES AUXILIARES		-	200	
INGRESOS ESCUELAS INCORPORADAS		3,185	2,934	
INGRESOS GENERADOS POR DEPS. UNIVERSITARIAS		94,252	91,336	
OTROS INGRESOS		6,437	12,900	
TOTAL INGRESOS		3,497,515	3,496,585	A
EGRESOS				
GASTOS DE OPERACIÓN Y ADMINISTRACION	Anexo IV-1	2,767,905	2,613,334	
SERVICIOS GENERALES	Anexo IV-2	583,443	506,530	
TOTAL EGRESOS		3,351,348	3,119,864	
RESULTADO PATRIMONIAL DEL EJERCICIO		146,167	376,721	

LAS NOTAS QUE SE ACOMPAÑAN FORMAN PARTE INTEGRANTE DE LOS ESTADOS FINANCIEROS



C.P. HORACIO GUILLERMO DIAZ MORA
TESORERO



C.P. MARIA DE LOS ANGELES HERNANDEZ DOMINGUEZ
DIRECTORA DE CONTABILIDAD

Morelia, Mich., 26 de mayo de 2014



UNIVERSIDAD MICHOACANA DE SAN NICOLAS DE HIDALGO
RELACION DE GASTOS DE OPERACIÓN Y ADMINISTRACION POR LOS EJERCICIOS TERMINADOS
EL 31 DE DICIEMBRE DE 2013 Y DE 2012
MILES DE PESOS

GASTOS DE OPERACIÓN Y ADMINISTRACION	2013	2012
SUELDOS DOCENTES	416,564	398,060
SUELDOS ADMINISTRATIVOS	145,625	142,618
SUELDOS MANDOS MEDIOS Y SUPERIORES	45,960	44,573
SUELDOS CONFIANZA	7,985	7,651
SUELDOS JUBILADOS ADMINISTRATIVOS	53,452	50,281
SUELDO TABULAR JUBILADOS	153,712	142,025
BONO JUBILADOS	5,360	4,759
AYUDA SINDICAL	179,590	177,206
PRIMA DE ANTIGÜEDAD	254,260	233,943
ESTIMULO POR ANTIGÜEDAD	2,651	2,606
GRATIFICACION POR ANTIGÜEDAD	19,142	5,178
AGUINALDO DOCENTE	130,127	125,282
AGUINALDO ADMINISTRATIVO	49,228	45,001
AGUINALDO MANDOS MEDIOS Y SUPERIORES	10,119	9,798
AGUINALDO PERSONAL DE CONFIANZA	1,772	1,656
PRIMA VACACIONAL DOCENTE	44,000	42,071
PRIMA VACACIONAL ADMINISTRATIVOS	16,149	14,930
PRIMA VACACIONAL MANDOS MEDIOS Y SUPERIORES	3,524	3,319
PRIMA VACACIONAL CONFIANZA	206	198
DIAS DIFERENCIALES	19,871	22,368
CANASTA NAVIDEÑA	22,402	21,759
DIA DE REYES	5,660	5,128
AYUDA DIA DE LA MADRE	7,688	7,507
DIAS POR PRIMA VACACIONAL	1,265	1,166
APORTACION .75	29,840	27,937
VALE BIBLIOGRAFICO	4,442	2,341
ESTIMULO POR PUNTUALIDAD	69,476	75,677
DIAS ECONOMICOS	3,144	4,048
APOYO ACADEMICO EXTRAORDINARIO	46,378	45,611
DESPENSA	150,923	140,366
MATERIAL DIDACTICO	45,360	41,401
GUARDERIA	11,110	10,695
BONO ESPECIAL	19,111	18,112
APOYO FAMILIAR	29,236	27,874
BIENESTAR FAMILIAR	32,783	31,054
AYUDA HABITACIONAL	24,569	23,267
CARRERA DOCENTE	94,662	74,313
QUINQUENIO ADMINISTRATIVO	58,663	54,308
QUINQUENIO MANDOS MEDIOS Y SUPERIORES	41,183	38,707
QUINQUENIOS PERSONAL DE CONFIANZA	2,181	2,170
UTILES ESCOLARES	8,858	8,597
ESTIMULO DE CONFIANZA PERSONAL DE CONFIANZA	496	511
ESTIMULO DE CONFIANZA PERSONAL ADMINISTRATIVO	2,307	2,388
TRANSPORTE	7,405	7,186
COMPENSACION MANDOS MEDIOS	9,136	10,281
COMPENSACIÓN PERSONAL	22,274	22,850
SERVICIOS EXTRAORDINARIOS	37,995	36,861
BONO POR 25 AÑOS DE SERVICIO	16,101	14,623
GRATIFICACION AL DESEMPEÑO	54,610	51,649
BONO DE SUPERACION PERSONAL	6,921	7,478
APORTACION DE DEPOSITO	14,861	14,108
CUOTAS AL IMSS	66,412	63,966
CUOTAS AL INFONAVIT	39,501	37,027
SISTEMA DE AHORRO PARA EL RETIRO	16,870	18,732
CESANTIA Y VEJEZ	36,071	31,358
HONORARIOS	1,017	1,203
HONORARIOS ASIMILABLES	14,135	14,336
SUBSIDIO I.S.P.T.	52,158	53,146
RECARGOS	5,909	4,923
ACTUALIZACIONES	930	2,152
BONO RECONOCIMIENTO PROFESIONAL	14,626	13,747
GRATIFICACION EXTRAORDINARIA DE BENEFICIO FISCAL	4,930	4,784
PRIMA DOMINICAL	108	137
PERSONAL ADMVO X RECIBO	5,018	4,483
2% SOBRE NÓMINA	13,955	12,448
	2,711,877	2,565,958



UNIVERSIDAD MICHOACANA DE SAN NICOLAS DE HIDALGO		
RELACION DE GASTOS DE OPERACIÓN Y ADMINISTRACION POR LOS EJERCICIOS TERMINADOS		
EL 31 DE DICIEMBRE DE 2013 Y DE 2012		
MILES DE PESOS		
	2013	2012
MATERIALES Y SUMINISTROS		
MATERIAL DIDACTICO Y DE LABORATORIO	11,026	10,293
MATERIAL DE OFICINA	18,412	16,281
MATERIAL DE LIMPIEZA	5,884	5,953
LIBROS Y REVISTAS	2,533	2,062
COMBUSTIBLES Y LUBRICANTES	5,905	5,095
MATERIAL ELECTRICO	3,282	2,532
VESTURARIO, UNIFORMES, BLANCOS	1,637	1,408
ARTICULOS DEPORTIVOS	915	1,123
PAPELERIA PREIMPRESA	1,428	1,401
MATERIALES DIVERSOS	4,170	1,001
GASTOS DE INGRESOS GENERADOS	836	227
	56,028	47,376
TOTAL GASTOS DE OPERACIÓN Y ADMINISTRACION	2,767,905	2,613,334



ANEXO IV-2

UNIVERSIDAD MICHOACANA DE SAN NICOLAS DE HIDALGO		
RELACION DE GASTOS DE OPERACIÓN Y ADMINISTRACION POR LOS EJERCICIOS TERMINADOS		
EL 31 DE DICIEMBRE DE 2013 Y DE 2012		
MILES DE PESOS		
	2013	2012
GASTOS DE SERVICIOS GENERALES		
ENERGIA ELECTRICA	21,568	18,644
GASTOS SINDICALES	88,237	83,580
HONORARIOS EXTERNOS	3,727	2,988
CUOTAS Y SUSCRIPCIONES	1,780	730
TELEFONO, CORREO, TELEGRAFO	5,135	5,353
VIATICOS	16,987	16,684
CONFERENCIAS	3,817	3,229
GASTOS DE ANIVERSARIO	2,545	2,362
MANTENIMIENTO	52,004	31,353
APOYO SERVICIO SOCIAL	1,035	1,106
ARRENDAMIENTO	8,440	8,213
SEGUROS	955	840
PLACAS Y TENENCIAS	8	20
CURSOS AL PERSONAL	2,621	3,242
PROYECTOS DE INVESTIGACION	17,148	17,123
PROPAGANDA, ESPECTACULOS	3,078	3,842
AGUA POTABLE	322	270
GRUPOS MUSICALES	3,893	3,584
IMPRESIONES Y PUBLICACIONES	4,774	5,827
GASTOS PARA CONGRESOS Y EXPOSICIONES	4,673	4,530
OBSEQUIOS	2,058	1,740
EVENTOS DEPORTIVOS	4,151	2,007
PUBLICIDAD Y SUSCRIPCIONES	9,384	6,126
GASTOS DE REPRESENTACION	1,754	1,810
EVENTOS ACADEMICOS	3,953	3,103
RED DE COMPUTO	5,263	5,506
FLETES Y MENSAJERIA	296	266
SERVICIOS DIVERSOS	37,188	19,622
APOYO ACADEMICO ALUMNOS	152,355	133,041
GASTOS VARIOS	11,252	7,321
GASTOS TRABAJO DE CAMPO	534	394
ADECUACIONES Y OBRAS	1,636	9,111
GASTOS OPERATIVOS	14,542	17,862
GASTOS POR CONVENIOS	73,573	57,911
APLICACIÓN DE INGRESOS EN CUSTODIA	22,757	27,190
TOTAL DE SERVICIOS GENERALES	583,443	506,530




UNIVERSIDAD MICHOACANA DE SAN NICOLAS DE HIDALGO
ESTADO DE VARIACIONES EN LAS CUENTAS DE PATRIMONIO POR
LOS EJERCICIOS TERMINADOS EL 31 DE DICIEMBRE DE 2013 Y DE 2012
MILES DE PESOS

DESCRIPCION	SALDO AL 31 DE DICIEMBRE 2012	VARIACIONES		SALDO AL 31 DE DICIEMBRE 2013	REFERENCIA EN TABLAS
		DISMINUCIONES	AUMENTOS		
PATRIMONIO AL FINAL DEL EJERCICIO 2011	1,317,002			1,317,002	
RESULTADO PATRIMONIAL DEL EJERCICIO	376,721	376,721		-	
AJUSTES AL PATRIMONIO DE EJERCICIOS ANTERIORES	55,638			55,638	
TRASPASO RESULTADO EJERCICIO 2012			376,721	376,721	
PATRIMONIO AL FINAL DEL EJERCICIO 2012	1,749,361	376,721	376,721	1,749,361	
RESULTADO PATRIMONIAL DEL EJERCICIO Anexo IV			146,167	146,167	
AJUSTES AL PATRIMONIO DE EJERCICIOS ANTERIORES		24,360		(24,360)	
PATRIMONIO AL FINAL DEL EJERCICIO 2013	1,749,361	401,081	522,888	1,871,168	0

LAS NOTAS QUE SE ACOMPAÑAN FORMAN PARTE INTEGRANTE DE LOS ESTADOS FINANCIEROS


C.P. HORACIO GUILLERMO DIAZ MORA
TESORERO


C.P. MARIA DE LOS ANGELES HERNANDEZ DOMINGUEZ
DIRECTORA DE CONTABILIDAD

Morelia, Mich., 26 de mayo de 2014



ANEXO VI

UNIVERSIDAD MICHOACANA DE SAN NICOLAS DE HIDALGO
ESTADO DE FLUJOS DE EFECTIVO
POR LOS EJERCICIOS TERMINADOS EL 31 DE DICIEMBRE DE 2013 Y DE 2012
MILES DE PESOS

CONCEPTO		2013	2012	REFERENCIA EN TABLAS
OPERACIÓN				
RESULTADO PATRIMONIAL DEL EJERCICIO	Anexo IV	146,167	376,721	
DISMINUCIONES PATRIMONIALES				
RECURSOS QUE NO REQUIEREN LA UTILIZACION DE EFECTIVO				
SUMA PARCIAL		<u>146,167</u>	<u>376,721</u>	
MAS:				
AUMENTOS Y DISMINUCIONES EN:				
CUENTAS POR COBRAR		3,862	2,143	
ALMACEN		(562)	1,045	
OTROS ACTIVOS				
BAJAS DE ACTIVOS FIJOS		116	39	J-O
BAJAS DE ACTIVOS FIJOS POR CORRECCIONES DE REGISTRO CONTABLE				
AUMENTOS Y DISMINUCIONES EN :				
ACREEDORES BANCARIOS Y OTROS PASIVOS		154,012	(28,602)	
RECURSOS GENERADOS POR LA OPERACIÓN		<u>303,595</u>	<u>351,346</u>	
RECURSOS UTILIZADOS EN INVERSIONES				
ADQUISICIONES DE ACTIVO FIJO NETO		(96,043)	(85,191)	J
DONATIVOS RECIBIDOS EN EL EJERCICIO				
RECURSOS UTILIZADOS POR INVERSIONES		(96,043)	(85,191)	
AUMENTO A EFECTIVO E INVERSIONES TEMPORALES		<u>207,552</u>	<u>266,155</u>	
EFFECTIVO E INVERSIONES TEMPORALES				
AL PRINCIPIO DEL PERIODO	Anexo III	380,429	114,274	
AL FINAL DEL PERIODO	Anexo III	<u><u>587,981</u></u>	<u><u>380,429</u></u>	

LAS NOTAS ADJUNTAS QUE SE ACOMPAÑAN SON PARTE INTEGRANTE DE ESTE ESTADO FINANCIERO

C.P. HORACIO GUILLERMO DIAZ MORA
TESORERO

C.P. MARIA DE LOS ANGELES HERNANDEZ DOMINGUEZ
DIRECTORA DE CONTABILIDAD

Morelia, Mich., 26 de mayo de 2014

UNIVERSIDAD MICHOACANA DE SAN NICOLÁS DE HIDALGO
NOTAS A LOS ESTADOS FINANCIEROS DE LOS EJERCICIOS TERMINADOS
EL 31 DE DICIEMBRE DE 2013 y 2012.

(MILES DE PESOS)

1. CONSTITUCIÓN Y OBJETO

- a) La Universidad Michoacana de San Nicolás de Hidalgo fue fundada mediante el decreto número 9 emitido por el C. Gobernador del Estado de Michoacán de Ocampo, Ing. Pascual Ortiz Rubio, con fecha 15 de Octubre de 1917. Es una institución de servicios, descentralizada del Estado con personalidad jurídica y patrimonio propio, conforme a su Ley Orgánica, vigente, publicada el 3 de febrero de 1986, en el Periódico Oficial del Estado de Michoacán.
- b) Su actividad primordial es impartir la enseñanza preparatoria y superior, realizar la investigación científica, la cual deberá dirigirse al conocimiento y solución de los problemas sociales, culturales y económicos, tanto estatales como nacionales y llevar con máxima amplitud los beneficios de la ciencia y de la cultura a las clases populares, la difusión de la cultura y la extensión universitaria, además la de formar profesionales técnicos, investigadores y maestros destinados a la enseñanza media superior y superior.

2. MARCO JURÍDICO

- a) Como se mencionó anteriormente, la Universidad Michoacana de San Nicolás de Hidalgo cuenta con personalidad jurídica y patrimonio propio y tiene derecho a organizarse académica y administrativamente como ella lo estime conveniente, pero siempre observando los lineamientos jurídicos que la rigen y que entre otros son:
 - El artículo 3° de la Constitución Política de los Estados Unidos Mexicanos en su fracción VII que dispone:

Las universidades y las demás instituciones de educación superior a las que la ley otorgue autonomía, tendrán la facultad y la responsabilidad de gobernarse a sí mismas; realizarán sus fines de educar, investigar y difundir la cultura de acuerdo con los principios de este artículo, respetando la libertad de cátedra e investigación y de libre examen y discusión de las ideas; determinarán sus planes y programas; fijarán los términos de ingreso, promoción y permanencia de su personal académico; y administrarán su patrimonio. Las relaciones laborales, tanto del personal académico como del administrativo, se normarán por el apartado A del artículo 123 de esta Constitución, en los términos y con las modalidades que establezca la Ley Federal del Trabajo conforme a las características propias de un trabajo especial, de manera que concuerden con la

autonomía, la libertad de cátedra e investigación y los fines de las instituciones a que esta fracción se refiere.

- Ley Orgánica de la Universidad Michoacana de San Nicolás de Hidalgo promulgada el 31 de enero de 1986 y publicada en el Periódico Oficial del Estado el día 3 de febrero del mismo año y reformada según publicación del día 28 de septiembre de 1986 en el Periódico Oficial del Estado de Michoacán.
- Estatuto Universitario.
- Reglamento interno del H. Consejo Universitario.
- Lineamientos para la integración de los Consejos Técnicos y la elección de sus miembros.
- Reglamento del Departamento del Patrimonio Universitario.
- Reglamentos de incorporación de escuelas, general de la división de bachillerato, general de inscripciones, de becas para alumnos, general de exámenes, general del personal académico del profesorado de carrera, del programa de la carrera docente, entre otros.

3. MARCO FISCAL

- a) La Universidad Michoacana de San Nicolás de Hidalgo fue inscrita en el Registro Federal de Contribuyentes con fecha 1 de enero de 1930.
- b) Respecto a los ingresos por Subsidio Federal y Estatal que percibe la institución, y que son su principal fuente de ingreso, no es contribuyente del Impuesto sobre la Renta, de acuerdo a lo dispuesto en el artículo 93 y 102 de la Ley en comento, pero sí esta obligada a retener y enterar este impuesto cuando realice pagos a terceros (sueldos, honorarios profesionales, arrendamientos, etc.), y a presentar las declaraciones correspondientes por dichas retenciones en términos y plazos que fija la Ley del Impuesto sobre la Renta.
- c) La universidad tiene la obligación de exigir documentación que reúna los requisitos fiscales cuando haga pagos a terceros.
- d) Los ingresos que percibe la institución mediante subsidios federales y estatales, no son gravables para efectos del Impuesto al Valor Agregado, pero si los ingresos que, en su caso, perciba por otros conceptos como el arrendamiento de los bienes muebles o inmuebles que integran su patrimonio, por los cuales sería contribuyente esporádico de este gravamen; así mismo aceptar su traslado en los diversos pagos que realiza a terceros en base a lo dispuesto por los artículos 1 y 3 de la Ley del Impuesto al Valor Agregado.

4. ESTADOS FINANCIEROS COMPARATIVOS

Los estados financieros correspondientes al ejercicio de 2013 fueron clasificados de acuerdo a los criterios aplicados en los estados financieros del ejercicio de 2012.

5. PRINCIPALES POLÍTICAS Y METODOLOGÍA EN REGISTRO CONTABLE DE OPERACIONES

a) Los estados financieros adjuntos de la Universidad Michoacana de San Nicolás de Hidalgo, están preparados conforme a las prácticas contables acordadas por la Secretaría Administrativa de la propia universidad; dichos estados financieros deben ser aprobados por el Rector y el Tesorero de la Universidad Michoacana de San Nicolás de Hidalgo. Las prácticas contables adoptadas son similares a las que utilizan otras universidades, y en algunos casos difieren de las Normas de Información Financiera; las principales diferencias son:

- No se reconocen los efectos de la inflación en la información financiera; tal como lo establece la NIF B-10 de las Normas de Información Financiera emitidas por el Consejo Mexicano de Investigación y Desarrollo de Normas de Información Financiera (CINIF).
- Los inmuebles, maquinaria y equipo no se deprecian bajo ninguno de los métodos establecidos en las Normas de Información Financiera.

Asimismo la información financiera no cumple con las disposiciones establecidas en la Ley General de Contabilidad Gubernamental, publicada en el Diario Oficial de la Federación el 31 de diciembre de 2008, en cuanto que el sistema de contabilidad actual, no está armonizado de conformidad con los criterios establecidos en dicha Ley, para los organismos públicos autónomos.

b) Los inventarios de la institución se valúan por el método de costos históricos.

c) El activo fijo se encuentra integrado por inmuebles, mobiliario y equipo adquirido, así como los provenientes de convenios patrocinados por donación que se registran a su costo de adquisición, sin embargo existen bienes de activo fijo cuyos valores manifestados en este rubro son únicamente valores de referencia, y no valores adquisitivos o comerciales, cuya finalidad no pretende bajo ningún concepto, presentar el valor de estos activos, ya que inclusive parte de estos bienes inmuebles son considerados como legado antiguo y además patrimonio de la humanidad y en términos generales la totalidad de bienes que integran el Patrimonio Universitario son inalienables, imprescriptibles e inembargables, de conformidad con lo establecido en la propia Ley Orgánica y el Reglamento del Departamento del Patrimonio Universitario de la propia Institución, salvo tratándose de la enajenación de bienes muebles inservibles y/u obsoletos, siempre que para ello se cumplan los

requisitos establecidos en el mismo reglamento del Departamento de Patrimonio Universitario.

- d) Las indemnizaciones a que tienen derecho los empleados al momento de separarse de la Institución, en los casos de despidos o renunciaciones, se reconocen y registran en el ejercicio que se presentan; dichos pagos se realizan conforme a las disposiciones contenidas en los contratos colectivos de trabajo que tiene firmados la Institución con los sindicatos de empleados y profesores.
- e) Ingresos por transferencias del Gobierno Federal, Estatal y gastos del ejercicio.- Los ingresos de la Universidad Michoacana de San Nicolás de Hidalgo provienen principalmente por transferencias del Gobierno Federal y Estatal, para sufragar el costo de los programas sustantivos encomendados, los gastos de operación y de inversión, conforme al presupuesto autorizado en cada ejercicio fiscal, reconocidos al momento de la recepción efectiva de los recursos en la cuenta concentradora de bancos, previo trámite ante la Secretaría de Finanzas del Estado de Michoacán.

El costo de programas y los gastos del ejercicio se reconocen y registran hasta el momento de su pago. Se reconocen como compromisos devengados pendientes de pago, las obligaciones con proveedores, contratistas o prestadores de servicios y obras públicas, recibidos a más tardar el 31 de diciembre de cada año, que estén devengados, no pagados y contabilizados, en atención a las Disposiciones para el Cierre de la Gestión Presupuestal, Contable y Financiera de la Institución.

f) Cuentas de Orden:

I. Pasivos Contingentes: La norma de información financiera D-3 que se titula "Beneficios a los Empleados", emitida por el Consejo Mexicano de Investigación y Desarrollo de Normas de Información Financiera (CINIF), requiere que los pasivos y gastos por primas de antigüedad se registren con base en métodos actuariales, en el tiempo de empleo activo del personal. Para la actualización del esquema de pensiones la Universidad contrato al despacho "Valuaciones Actuariales del Norte, S.C." quién evaluó tanto las prestaciones del Personal Administrativo y de Confianza así como las otorgadas al Personal Docente, las prestaciones consideradas en la realización de esta evaluación se describen a continuación:

Personal Administrativo y de Confianza	Personal Docente
Salario tabular	Salario tabular
Salario integrado	Salario integrado
Prima de antigüedad	Prima de antigüedad
Incremento a pensiones	Incremento a pensiones
Aguinaldo	Aguinaldo
Canasta navideña	Canasta navideña
Pensión por jubilación	Pensión por antigüedad

Personal Administrativo y de Confianza	Personal Docente
Pensión por invalidez	Pensión por invalidez
Pensión por incapacidad	Pensión por incapacidad
Pagos únicos	Pagos únicos
Prima de antigüedad por renuncia	Indemnización por invalidez
Pago por defunción	Indemnización por despido
Seguro de vida	Prima de antigüedad por renuncia
Gratificación por antigüedad	Prima de antigüedad por defunción
Indemnización por invalidez	Pago de marcha
Indemnización por despido	Indemnización por despido justificado
Prima de antigüedad LFT	Indemnización por pensión
	Seguro de vida
	Prima de antigüedad LFT
	Bono de permanencia

Para la actualización del esquema de pensiones "Valuaciones Actuariales del Norte, S.C.", para poder encontrar los ingresos, egresos y saldos del fondo de pensiones y prestaciones contingentes se vio en la necesidad de utilizar técnicas actuariales que por medio de hipótesis de muerte, invalidez y rotación, así como de rendimientos bancarios, incrementos poblacionales, entre otros.

Cabe hacer la aclaración de que para la realización de este estudio se consideró que la Universidad no cuenta con reserva alguna para hacer frente a las obligaciones de pensiones y/o prestaciones contingentes.

Además la valuación actuarial se apega estrictamente a los Términos de Referencia de las Universidades e Instituciones de Educación Superior.

La evaluación actuarial se realizó bajo la hipótesis y metodología sugeridas por las ANUIES y el CUPIA dando como resultado el siguiente:

CONCEPTO	Escenario 3.50 %	Escenario 5.00 %
Pensión en curso de pago	\$ 8,410,040	\$ 7,446,745
Generación Actual		
Servicios Pasados	12,200,208	9,537,917
Total	\$ 20,610,248	\$ 16,984,662

Respecto de los escenarios previstos por el Actuario, la Universidad decidió reconocer contablemente el del 5.00%.

Del resultado obtenido "Valuaciones Actuariales del Norte, S.C." emitió comentarios y recomendaciones respecto a que el sistema de pensiones actual no solo pone en riesgo el pago de las pensiones futuras, sino la estabilidad económica de la propia institución. Además recomienda que desde este momento se tomen medidas para solucionar el problema de pensiones, mediante estrategias que consideren los factores económico, político, social y jurídico, procurando que el trabajador reciba una sola pensión.

II. Subsidios por recuperar: Al final del ejercicio se tienen subsidios pendientes de recuperación por un total de \$2,349 miles de pesos, los cuales corresponden a:

(Miles de pesos)	
CONCEPTO	Adeudo al 31 de Diciembre de 2013
Documentos de ejecución de 2012 no recibidos	\$ 930
Total subsidios por recuperar	\$ 930

III. Fondos extraordinarios por recuperar: Al final del ejercicio se tienen fondos extraordinarios por recuperar, que se integran de la siguiente manera:

(Miles de pesos)	
CONCEPTO	Adeudo al 31 de Diciembre de 2013
Subsidio federal extraordinario (PIFI)	\$ 1,419
Total fondos extraordinarios por recuperar	\$ 1,419

6. OTRAS ACLARACIONES A LOS RUBROS DE LOS ESTADOS FINANCIEROS

a) APLICACIÓN DEL EFECTIVO, EQUIVALENTES Y FIDEICOMISOS

El monto de disponible relativo a efectivo y equivalentes al 31 de Diciembre de 2013, fue de \$587,981 miles de pesos, integrándose de la siguiente manera:

(Miles de pesos)		
DESCRIPCIÓN	2013	2012
Fondo Fijo	\$ 116	\$ 43
Bancos	51,173	51,412
Fideicomisos	252,655	90,355
Inversiones en valores	284,037	238,619
Fondos disponibles	\$ 587,981	\$ 380,429

Del monto anterior, el rubro de fideicomisos no está a disposición de la tesorería, pues cada uno de ellos cuenta con reglas de operación específicas para la salida de los recursos y una finalidad del egreso destinada a un proyecto en especial. En lo referente al saldo de bancos e inversiones, el destino o aplicación de su saldo depende en gran medida del fondo al cual pertenezcan, pues en cada fondo existe una finalidad de los recursos ya establecida y solo pueden aplicarse para ese fin; siendo el fondo genérico en el cuál se encuentran los recursos de mayor disponibilidad o flexibilidad de uso. A continuación se presenta el desglose por fondo correspondiente al ejercicio 2013:

(Miles de pesos)			
FONDO	BANCOS	INVERSIONES	TOTAL POR FONDO
Bancos Fondo Genérico	\$ 7,569	267,792	\$ 275,361
Bancos Fondo Específico	39,248	11,759	51,007
Fideicomisos	4,315	3,856	8,171
Inversiones en valores	41	630	671
Total	\$ 51,173	\$ 284,037	\$ 335,210

Si bien en los estados financieros, estados de cuenta bancarios y en esta nota aparece un monto disponible de \$275,361 miles de pesos en cuentas bancarias e inversiones, referentes al Fondo Genérico, estos se encuentran comprometidos. La razón por la cual al final del ejercicio no se cubrieron ciertos compromisos, es debido a que algunos de ellos tienen fecha de pago específica o por insuficiencia de tiempo entre la fecha de radicación del recurso a las cuentas de la universidad y el inicio del período vacacional; ante esta situación la tesorería decidió invertir dichos fondos en instituciones bancarias.

Los compromisos a que hace alusión el párrafo anterior son y que requieren ser cubiertos a la brevedad, son los siguientes:

Compromisos de pago de la UMSNH

(Miles de pesos)		
DESCRIPCION	2013	2012
Impuestos y cuotas	\$ 66,462	\$ 67,856
Descuentos en nómina por pagar	28,429	30,922
Adeudos de Fideicomisos	-	111,327
Adeudos de Otros Fondos	115,418	17,418
Cuentas por Pagar	40,527	27,508
Documentos por Pagar	4,676	1,110
Acreedores Diversos	51,228	40,573
Nómina por pagar	90,471	-
Estimulo 5 Dic 2008	46,186	-
Saldo en rojo cuenta de Bancos	10,586	6,402
Total	\$ 453,983	\$ 303,116

Si bien en inversiones bancarias del fondo genérico al 31 de diciembre de 2013 se presenta un saldo de \$267,792 miles de pesos para cubrir los compromisos de pago con carácter prioritario se requerirían de \$186'191 miles de pesos adicionales.

El saldo en las cuentas de bancos no se consideró toda vez que esos recursos se dejaron disponibles para cubrir gastos imprevistos durante el periodo vacacional y los primeros días de operación del año 2014, previo a la recepción de los subsidios.

Como se puede observar, realmente la Universidad, al 31 de diciembre de 2013, no contó con remanente de efectivo que pudiera ejercerse en gasto operativo o nuevas necesidades.

FIDEICOMISOS

La Institución cuenta con varios Fideicomisos los cuales al 31 de diciembre del 2013 se encuentran integrados por los saldos siguientes:

(Miles de pesos)		
DESCRIPCION	2013	2012
Fideicomiso PROMEP	\$ 16,924	\$ 10,748
Fideicomiso Jubilados	18,874	13,154
Fideicomiso PIFOP	261	277
Fideicomiso PIFI 2009	-	2,520
Fideicomiso PIFI 2010	-	5,179
Fideicomiso PIFI 2011	-	1,909
Fideicomiso PIFI 2012	14,214	18,691
Fideicomiso CUPIA 2011	64,584	1,241
Fideicomiso de Incremento Matricula		-
Fideicomiso de Oferta Educativa de Tipo Superior	137,798	36,636
Total	\$ 252,655	\$ 90,355

Estos fideicomisos se incrementan con las aportaciones que realiza la Universidad, con subsidios extraordinarios del Gobierno Federal, en los términos de los convenios específicos de cada caso, con los rendimientos derivados de la inversión y de la reinversión de fondos.

b) ALMACÉN

El saldo de la cuenta de Almacén está integrado por insumos y diversos materiales (papelería, artículos de limpieza, materiales y utensilios de apoyo a las casas del estudiante), que aún no se aplican o distribuyen a las diferentes dependencias universitarias.

c) PASIVOS

Los saldos en cuentas de Pasivos relativos a todos los fondos, se integran de la forma siguiente:

(Miles de pesos)		
DESCRIPCIÓN	2013	2012
Descuentos en nómina por pagar	\$ 28,518	\$ 30,987
Acreedores diversos	83,778	50,418
Cuentas por pagar	47,841	31,564
Cuentas por pagar otros fondos	115,418	115,418
Documentos por pagar	4,524	1,085
Impuestos y Cuotas por Pagar	66,562	68,233
Nómina por pagar	90,506	-
Estimulo 5 Dic 2008	46,186	-
Total	\$ 483,333	\$ 297,705

d) PATRIMONIO

El Patrimonio de la Universidad Michoacana de San Nicolás de Hidalgo está constituido por:

- Los valores de carácter moral, histórico y cultural;
- Los bienes que actualmente son de su propiedad;
- Los legados, herencias y donaciones que se hagan a favor de la misma, y los fideicomisos que se constituyan en su favor;
- Los derechos y participaciones en los trabajos que ejecuten sus dependencias;
- Los derechos y cuotas que recaude por los servicios que preste;
- Los subsidios que le otorgue los gobiernos federal y estatal;
- Los intereses, dividendos, rentas y otros aprovechamientos derivados de sus bienes y valores patrimoniales; y
- Los bienes, valores e ingresos que en el futuro obtenga por cualquier título.

El incremento al patrimonio se determina en términos generales, disminuyendo a los ingresos por subsidios para operación e inversión, y a los ingresos propios, los gastos de operación.

e) INGRESOS

Los Ingresos percibidos por la Universidad Michoacana de San Nicolás de Hidalgo durante el ejercicio 2013, ascienden a la cantidad de \$3'497,515 miles de pesos; integrados de la forma siguiente:

INGRESOS	IMPORTE (Miles de pesos)	
	2013	2012
Subsidio Federal	\$ 1'736,112	\$ 1'507,472
Subsidio Estatal	1'450,141	1'684,054
Otros Subsidios para Programas Extraordinarios	98,039	96,090
TOTAL INGRESOS POR SUBSIDIOS	\$ 3'284,292	\$ 3'287,616
Ingresos de Escuelas Incorporadas	3,185	2,934

INGRESOS	IMPORTE	
	(Miles de pesos)	
Ingresos de Entidades Auxiliares	-	200
Ingresos Académicos	74,428	81,196
Productos Financieros	23,065	10,995
Cuotas en custodia	11,856	9,408
Donativos	1,308	-
Otros Ingresos	5,129	12,900
TOTAL INGRESOS PROPIOS	\$ 118,971	\$ 117,633
Ingresos Generados por Dependencias Universitarias	94,252	91,336
TOTAL DE INGRESOS GENERADOS	\$ 94,252	\$ 91,336
TOTAL	\$ 3'497,515	\$ 3'496,585

f) SERVICIOS PERSONALES

La Entidad tiene firmados Contratos Colectivos con el Sindicato de Profesores de la Universidad Michoacana (SPUM) y con el Sindicato Único de Empleados de la Universidad Michoacana (SUEUM), respectivamente. Además se rige dentro de lo que establece la Ley Federal del Trabajo y algunos otros lineamientos internos como son: El Manual de Procedimientos para la Contratación del Personal, el Manual de Disposiciones Administrativas para el control de asistencia y trámite de licencias y permisos del personal administrativo y el Manual de Intendencia de la Institución.

El importe erogado durante el ejercicio 2013 por concepto de Servicios Personales que cubren la plantilla de personal, fue de \$2'711,878 (miles de pesos).

Las notas anteriores son parte integrante de los estados financieros adjuntos.


C.P. HORACIO GUILLERMO DÍAZ MORA
TESORERO


C.P. MARÍA DE LOS ANGELES HERNÁNDEZ DOMÍNGUEZ
DIRECTORA DE CONTABILIDAD

Morelia, Michoacán,
26 de mayo de 2014.