




Universidad Michoacana de San Nicolás de Hidalgo

— ACUSE —

TESORERÍA
OFICIO NÚMERO 594/2019.

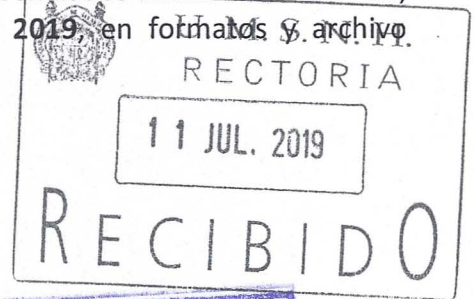
Morelia, Michoacán, 9 de julio de 2019.

DRA. CARMEN ENEDINA RODRÍGUEZ ARMENTA
DIRECTORA GENERAL DE EDUCACIÓN SUPERIOR UNIVERSITARIA
SUBSECRETARÍA DE EDUCACIÓN SUPERIOR
SECRETARÍA DE EDUCACIÓN PÚBLICA
PRESENTE.



Por instrucción del Dr. Raúl Cárdenas Navarro, Rector de la Universidad Michoacana de San Nicolás de Hidalgo, en los términos del Art. 38 del Decreto de Presupuesto de Egresos de la Federación Ejercicio Fiscal 2018, anexo al presente remito a usted los informes señalados en dichos numerales, correspondientes al Segundo Trimestre de **ABRIL A JUNIO DE 2019**, en formatos y archivo electrónico, así como en formato ITSO.

Sin otro particular, aprovecho para enviarle un cordial saludo.



ATENTAMENTE
EL TESORERO


DR. RODRIGO GÓMEZ MONGE



- c.c.p. DR. FRANCISCO LUCIANO CONCHEIRO BÓRQUEZ.-Subsecretario de Educación Superior de la S.E.P. Para su conocimiento.
 - DR. JAIME CHAPA BENITEZ.- Director de Subsidios a Universidades.- Mismo fin.
 - DIP. ADELA PIÑA BERNAL.- Presidenta de la Comisión de Educación y Servicios Educativos de la H. Cámara de Diputados.- Mismo fin.
 - DRA. IRMA ERÉNDIRA SANDOVAL BALLESTEROS.- Secretaria de la Función Pública Federal.- Mismo fin.
 - DR. RAÚL CÁRDENAS NAVARRO.- Rector de la UMSNH.- Mismo fin.
 - M. en C. RODRIGO TAVERA OCHOA.- Contralor de la UMSNH.- Mismo fin.
- Expediente y Minutario.

RGM/dbp.

TESORERÍA



DESTINO DE LOS RECURSOS FEDERALES QUE RECIBEN UNIVERSIDADES E INSTITUCIONES DE EDUCACIÓN MEDIA SUPERIOR Y SUPERIOR.

En términos del artículo 38, fracción I del Decreto de Presupuesto de Egresos de la Federación para el Ejercicio Fiscal 2019.

Programas y cumplimiento de metas.

La información presentada es acumulada al periodo que se reporta.

Enero-Diciembre 2019.

Fracción I

Nombre de la Universidad	Programas PEF/2019	R M E S U A L E S	PRIMER TRIMESTRE DEL 2019			SEGUNDO TRIMESTRE DEL 2019			TERCER TRIMESTRE DEL 2019			CUARTO TRIMESTRE DEL 2019		
			LOS PROGRAMAS A LOS QUE SE DESTINEN LOS RECURSOS FEDERALES (MILES DE PESOS)			NOTA	LOS PROGRAMAS A LOS QUE SE DESTINEN LOS RECURSOS FEDERALES (MILES DE PESOS)			NOTA	LOS PROGRAMAS A LOS QUE SE DESTINEN LOS RECURSOS FEDERALES (MILES DE PESOS)			NOTA
			Enero	Febrero	Marzo		Abril	Mayo	Junio		Julio	Agosto	Septiembre	
U. Michoacana de S. N. de H.	SUBSIDIOS FEDERALES PARA ORGANISMOS DESCENTRALIZADOS ESTATALES U006	A	230,165.13	503,905.13	676,516.50		796,144.50	915,772.50	1,274,559.00		1,274,559.00	1,274,559.00	1,274,559.00	
		R/M	230,165.13	273,740.00	172,611.37		119,628.00	119,628.00	358,786.50		0.00	0.00	0.00	
	CARRERA DOCENTE U040	A	0.00	0.00	0.00		0.00	0.00	0.00		0.00	0.00	0.00	
		R/M	0.00	0.00	0.00		0.00	0.00	0.00		0.00	0.00	0.00	
	APOYOS A CENTROS Y ORGANIZACIONES DE EDUCACIÓN U080	A	0.00	0.00	476.00		476.00	476.00	476.00		476.00	476.00	476.00	
		R/M	0.00	0.00	476.00		0.00	0.00	0.00		0.00	0.00	0.00	
	100 UNIVERSIDADES BENITO JUÁREZ U083	A	0.00	0.00	0.00		0.00	0.00	0.00		0.00	0.00	0.00	
		R/M	0.00	0.00	0.00		0.00	0.00	0.00		0.00	0.00	0.00	
PROGRAMA PARA EL DESARROLLO PROFESIONAL DOCENTE (PRODEP) S247	A	0.00	0.00	0.00		0.00	0.00	0.00		0.00	0.00	0.00		
	R/M	0.00	0.00	0.00		0.00	0.00	0.00		0.00	0.00	0.00		
PROGRAMA FORTALECIMIENTO DE LA CALIDAD EDUCATIVA (PFCE) S267	A	0.00	0.00	0.00		0.00	17,301.23	17,301.23		17,301.23	17,301.23	17,301.23		
	R/M	0.00	0.00	0.00		0.00	17,301.23	0.00		0.00	0.00	0.00		
AAA	A	0.00	0.00	0.00		0.00	0.00	0.00		0.00	0.00	0.00		
	R/M	0.00	0.00	0.00		0.00	0.00	0.00		0.00	0.00	0.00		
BBB	A	0.00	0.00	0.00		0.00	0.00	0.00		0.00	0.00	0.00		
	R/M	0.00	0.00	0.00		0.00	0.00	0.00		0.00	0.00	0.00		
SUMA DEL MES			230,165.13	273,740.00	173,087.37		119,628.00	136,929.23	358,786.50		0.00	0.00	0.00	
SUMAS ACUMULADAS			230,165.13	503,905.13	676,992.50		796,620.50	933,549.73	1,292,336.23		1,292,336.23	1,292,336.23	1,292,336.23	
ACUMULADO DEL TRIMESTRE					676,992.50			615,343.73			0.00		0.00	

DR. RODRIGO GÓMEZ MONGE
TESORERO

MTRO. JULIO VARGAS MEDINA
DIRECTOR DE PLANEACIÓN

DR. RAÚL CÁRDENAS NAVARRO
RECTOR

RECURSOS FEDERALES QUE SE RECIBIERON INCLUYENDO SUBSIDIOS EXTRAORDINARIOS, EN EL ARTÍCULO 38/2019 PEF DEL PRESENTE EJERCICIO, PRESENTARSE EN LAS FRACCIONES I, II Y III; ASÍ MISMO EL ÓRGANO DE CONTROL INTERNO DE LA INSTITUCIÓN SERÁ EL RESPONSABLE DE INFORMAR AL C. RECTOR(A) QUE SEA CORRECTA LA INFORMACIÓN RELATIVA AL DESARROLLO DE ESTE PROGRAMA DE LOS FONDOS DE LOS RECURSOS ASIGNADOS PEF EN EL PRESENTE EJERCICIO.

A = Acumulado
R/M = Recursos Federales Mensuales (Subsidios Ordinario y Extraordinarios 2019)

Fracción II										SEGUNDO TRIMESTRE 2019				
Estructura de la Plantilla										Costo total de la plantilla (Pesos)				
Universidad / Institución	Categoría	Tipo de personal	Costo unitario bruto (pesos)			Número de plazas			Responsabilidad laboral	Ubicación	Abril	Mayo	Junio	Acumulado Abril a Junio
			Abril	Mayo	Junio	Abril	Mayo	Junio						
✓✓✓	CONF 4361 ENTRENADOR A	ADMINISTRATIVO	0	10,020	3,060	0	1	1			0	10,020	3,060	13,080
✓✓✓	CONF 4362 ENTRENADOR B	ADMINISTRATIVO	5,671	4,481	5,105	1	1	1			5,671	4,481	5,105	15,257
✓✓✓	CONF 4364 ENTRENADOR D	ADMINISTRATIVO	6,909	5,323	6,065	1	1	1			6,909	5,323	6,065	18,297
✓✓✓	CONF 4391 AUX. DE INTENDENCIA JORNADA REC	ADMINISTRATIVO	10,700	886	0	1	1	0			10,700	886	0	11,586
✓✓✓	CONF 4421 ENTRENADOR DE 1/2 TIEMPO	ADMINISTRATIVO	7,867	6,176	7,036	1	1	1			7,867	6,176	7,036	21,079
✓✓✓	CONF 4521 ENC. DE MANTENIMIENTO	ADMINISTRATIVO	16,297	16,263	12,323	1	1	1			16,297	16,263	12,323	44,883
✓✓✓	CONF 4531 HABILITADOR BIBLIOGRAFICO	ADMINISTRATIVO	13,221	7,788	9,556	1	1	1			13,221	7,788	9,556	30,566
✓✓✓	CONF 4601 INTENDENTE GENERAL	ADMINISTRATIVO	19,034	11,954	13,901	3	3	3			57,103	35,862	41,703	134,669
✓✓✓	CONF 4641 ENTRENADOR DE ATLETISMO	ADMINISTRATIVO	11,947	10,686	10,535	2	2	2			23,894	21,372	21,071	66,337
✓✓✓	CONF 4681 ENTRENADOR DE FUT BOL	ADMINISTRATIVO	11,171	8,556	9,747	1	1	1			11,171	8,556	9,747	29,473
✓✓✓	CONF 4911 MEDICO	ADMINISTRATIVO	17,060	12,079	12,050	2	2	2			34,119	24,158	24,099	82,376
✓✓✓	6 /B ABOGADO GENERAL	MANDO MEDIO Y SUF	72,393	54,418	57,299	1	1	1			72,393	54,418	57,299	184,110
✓✓✓	6 /B CONTRALOR GENERAL	MANDO MEDIO Y SUF	86,283	66,082	69,461	1	1	1			86,283	66,082	69,461	221,826
✓✓✓	9 /B DIRECTOR GENERAL ADMINISTRATIVO	MANDO MEDIO Y SUF	59,685	46,619	48,978	17	17	16			1,014,639	792,530	783,642	2,590,812
✓✓✓	ANALISTA PROGRAMADOR H	MANDO MEDIO Y SUF	47,288	37,126	42,295	8	8	8			378,302	297,012	338,362	1,013,676
✓✓✓	7 /B DIRECTOR ACADEMICO DE FACULTAD	MANDO MEDIO Y SUF	62,257	52,787	57,228	24	25	26			1,494,162	1,319,681	1,487,938	4,301,780
✓✓✓	17 /B JEFE DE UNIDAD	MANDO MEDIO Y SUF	19,316	15,845	18,697	8	7	6			154,525	110,915	112,184	377,624
✓✓✓	15 /B JEFE DE DEPARTAMENTO ADMINISTRATIVO	MANDO MEDIO Y SUF	42,251	35,995	36,282	37	40	39			1,583,297	1,438,806	1,414,985	4,418,088
✓✓✓	JEFE DE DEPTO. ADMVO. B	MANDO MEDIO Y SUF	37,012	24,385	29,010	15	16	14			555,174	390,164	406,146	1,351,483
✓✓✓	JEFE DE DEPTO. ADMVO. A	MANDO MEDIO Y SUF	28,329	21,923	26,126	22	23	23			623,244	504,228	600,889	1,728,361
✓✓✓	13 /B JEFE DE DEPARTAMENTO ACADEMICO	MANDO MEDIO Y SUF	49,217	38,063	43,362	1	1	1			49,217	38,063	43,362	130,642
✓✓✓	1 /B RECTOR	MANDO MEDIO Y SUF	192,567	151,005	158,590	1	1	1			192,567	151,005	158,590	502,162
✓✓✓	5 /B SECRETARIO GENERAL ACADEMICO	MANDO MEDIO Y SUF	126,923	100,797	105,824	1	1	1			126,923	100,797	105,824	333,545
✓✓✓	6 /B SECRETARIO GENERAL ADMINISTRATIVO	MANDO MEDIO Y SUF	122,495	96,056	100,882	1	1	1			122,495	96,056	100,882	319,433
✓✓✓	SECRETARIO AUXILIAR	MANDO MEDIO Y SUF	98,274	77,504	81,370	1	1	1			98,274	77,504	81,370	257,147
✓✓✓	SECRETARIO DE DIFUSION CULTURAL	MANDO MEDIO Y SUF	116,466	89,735	94,291	1	1	1			116,466	89,735	94,291	300,493
✓✓✓	11 /B SECRETARIO ADMINISTRATIVO	MANDO MEDIO Y SUF	40,452	32,435	35,890	66	67	66			2,669,854	2,173,124	2,368,757	7,211,734
✓✓✓	4 /B SECRETARIO GENERAL	MANDO MEDIO Y SUF	140,245	110,996	116,507	1	1	1			140,245	110,996	116,507	367,748
✓✓✓	10 /B SECRETARIO PARTICULAR DEL RECTOR	MANDO MEDIO Y SUF	89,829	69,971	73,515	1	1	1			89,829	69,971	73,515	233,314
✓✓✓	12 /B SUBDIRECTOR ADMINISTRATIVO	MANDO MEDIO Y SUF	51,138	38,504	39,908	9	10	11			460,241	385,038	438,986	1,284,266
✓✓✓	10 /B SUBDIRECTOR ACADEMICO	MANDO MEDIO Y SUF	50,286	36,832	44,584	9	9	9			452,573	331,490	401,253	1,185,317
✓✓✓	6 /B TESOERO GENERAL	MANDO MEDIO Y SUF	121,138	94,191	98,973	1	1	1			121,138	94,191	98,973	314,302
✓✓✓	VICE-REGENTE	MANDO MEDIO Y SUF	47,463	36,499	41,580	1	1	1			47,463	36,499	41,580	125,542
✓✓✓	ASESOR JURIDICO	MANDO MEDIO Y SUF	33,418	25,577	29,211	3	3	3			100,255	76,731	87,532	264,619
✓✓✓	16 /B SUBJEFE	MANDO MEDIO Y SUF	27,489	20,868	23,774	1	1	1			27,489	20,868	23,774	72,131
✓✓✓	10 /B COORDINADOR ACADEMICO	MANDO MEDIO Y SUF	60,291	47,019	49,417	5	5	5			301,457	235,095	247,085	783,637
✓✓✓	8 /B COORDINADOR GENERAL	MANDO MEDIO Y SUF	122,495	96,056	100,882	1	1	1			122,495	96,056	100,882	319,433
✓✓✓	12 /B COORDINADOR DE SERVICIOS	MANDO MEDIO Y SUF	29,037	22,798	25,972	3	3	3			87,110	68,395	77,917	233,421
✓✓✓	BIBLIOTECARIO TITULAR	MANDO MEDIO Y SUF	40,194	31,557	35,951	1	1	1			40,194	31,557	35,951	107,702
											171,847,938.49	150,361,018.04	151,179,006.68	473,387,963.21
											2do. TRIMESTRE DE ABRIL A JUNIO DE 2019 (MILES PESOS)			473,387.96
											ACUMULADO A JUNIO 2019			871,015.92

DR. RODRIGO GÓMEZ MONGE
TESORERO

MTRO. JULIO VARGAS MEDINA
DIRECTOR DE PLANEACIÓN

DR. RAÚL CÁRDENAS NAVARRO
RECTOR

DESTINO DE LOS RECURSOS FEDERALES QUE RECIBEN UNIVERSIDADES E INSTITUCIONES DE EDUCACIÓN MEDIA SUPERIOR Y SUPERIOR

En términos del artículo 38, fracción III, del Decreto de Presupuesto de Egresos de la Federación para el Ejercicio Fiscal 2019


Desglose del gasto corriente de operación

La información presentada es acumulada al periodo que se reporta

Abril - Junio 2019

Fracción III										SEGUNDO TRIMESTRE 2019			
Universidad / Institución	Programa	Materiales y Suministros			Servicios Generales			Otros			ACUMULADO A JUNIO 2019		
		ABRIL	MAYO	JUNIO	ABRIL	MAYO	JUNIO	ABRIL	MAYO	JUNIO	Enero-Abril	Enero-Mayo	Enero-Junio
U. Michoacana de S. N. de H.	SUBSIDIOS FEDERALES PARA ORGANISMOS DESCENTRALIZADOS ESTATALES U006	4,174.89	7,705.33	15,051.88	9,372.08	8,966.76	17,092.41	5,305.54	9,586.19	4,860.66	83,444.87	109,703.15	146,708.10
√√√	CARRERA DOCENTE U040	0.00	0.00	0.00	0.00	0.00	0.00	0.00	0.00	0.00	0.00	0.00	0.00
√√√	APOYOS A CENTROS Y ORGANIZACIONES DE EDUCACIÓN U080	0.00	0.00	0.00	0.00	0.00	0.00	0.00	0.00	0.00	0.00	0.00	0.00
√√√	100 UNIVERSIDADES BENITO JUÁREZ U083	0.00	0.00	0.00	0.00	0.00	0.00	0.00	0.00	0.00	0.00	0.00	0.00
√√√	PROGRAMA PARA EL DESARROLLO PROFESIONAL DOCENTE (PRODEP) S247	0.00	0.00	0.00	0.00	0.00	0.00	0.00	0.00	0.00	0.00	0.00	0.00
√√√	PROGRAMA FORTALECIMIENTO DE LA CALIDAD EDUCATIVA (PFCE) S267	0.00	0.00	0.00	0.00	0.00	0.00	0.00	0.00	0.00	0.00	0.00	0.00
√√√	AAA	0.00	0.00	0.00	0.00	0.00	0.00	0.00	0.00	0.00	0.00	0.00	0.00
√√√	BBB	0.00	0.00	0.00	0.00	0.00	0.00	0.00	0.00	0.00	0.00	0.00	0.00
SUMA DEL MES		4,174.89	7,705.33	15,051.88	9,372.08	8,966.76	17,092.41	5,305.54	9,586.19	4,860.66	83,444.87	109,703.15	146,708.10
SUMAS ACUMULADAS		4,174.89	11,880.22	26,932.10	36,304.18	45,270.94	62,363.35	67,668.89	77,255.08	82,115.74	18,852.51	45,110.79	82,115.74
ACUMULADO DEL TRIMESTRE				26,932.10			35,431.25			19,752.39			82,115.74


DR. RODRIGO GÓMEZ MONGE
TESORERO


MTRO. JULIO VARGAS MEDINA
DIRECTOR DE PLANEACION


DR. RAÚL CÁRDENAS NAVARRO
RECTOR

Universidad Michoacana de San Nicolás de Hidalgo

Estado de Actividades

Del 01 de Abril al 30 de Junio de 2019

Subsidio Ordinario Federal (U006)

2019

INGRESOS Y OTROS BENEFICIOS

Ingresos de Gestión

Impuestos
Cuotas y Aportaciones de Seguridad Social
Contribuciones de Mejoras
Derechos
Productos
Aprovechamientos
Ingresos por Venta de Bienes y Prestación de Servicios

Participaciones, Aportaciones, Convenios, Incentivos Derivados de la Colaboración Fiscal, Fondos Distintos de Aportaciones, Transferencias, Asignaciones, Subsidios y Subvenciones, y Pensiones y Jubilaciones

Participaciones, Aportaciones, Convenios, Incentivos Derivados de la Colaboración Fiscal y Fondos Distintos de Aportaciones
Transferencias, Asignaciones, Subsidios y Subvenciones, y Pensiones y Jubilaciones \$ 598,042,500.00

Otros Ingresos y Beneficios

Ingresos Financieros
Incremento por Variación de Inventarios
Disminución del Exceso de Estimaciones por Pérdida o Deterioro u Obsolescencia
Disminución del Exceso de Provisiones
Otros Ingresos y Beneficios Varios

Total de Ingresos y Otros Beneficios **\$ 598,042,500.00**

GASTOS Y OTRAS PÉRDIDAS

Gastos de Funcionamiento

Servicios Personales \$ 473,387,963.21
Materiales y Suministros \$ 26,932,102.30
Servicios Generales \$ 35,431,250.04

Transferencias, Asignaciones, Subsidios y Otras Ayudas

Transferencias Internas y Asignaciones al Sector Público
Transferencias al Resto del Sector Público
Subsidios y Subvenciones
Ayudas Sociales \$ 19,752,383.32

Pensiones y Jubilaciones
Transferencias a Fideicomisos, Mandatos y Contratos Análogos
Transferencias a la Seguridad Social
Donativos
Transferencias al Exterior

Participaciones y Aportaciones

Participaciones
Aportaciones
Convenios

Intereses, Comisiones y Otros Gastos de la Deuda Pública

Intereses de la Deuda Pública
Comisiones de la Deuda Pública
Gastos de la Deuda Pública
Costo por Coberturas
Apoyos Financieros

Otros Gastos y Pérdidas Extraordinarias


Estimaciones, Depreciaciones, Deterioros, Obsolescencia y Amortizaciones
Provisiones
Disminución de Inventarios
Aumento por Insuficiencia de Estimaciones por Pérdida o Deterioro u Obsolescencia
Aumento por Insuficiencia de Provisiones
Otros Gastos

Inversión Pública


Inversión Pública no Capitalizable

Total de Gastos y Otras Pérdidas **\$ 555,503,698.87**

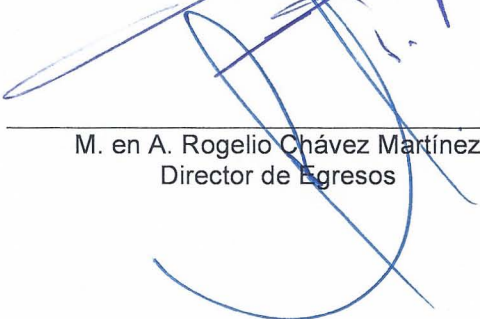
Resultados del Ejercicio (Ahorro/Desahorro) **\$ 42,538,801.13**



Dr. Rodrigo Gómez Monge
Tesorero



C.P. Gerardo Figueroa Benavides
Director de Ingresos



M. en A. Rogelio Chávez Martínez
Director de Egresos