



DESTINO DE LOS RECURSOS FEDERALES QUE RECIBEN UNIVERSIDADES E INSTITUCIONES DE EDUCACIÓN MEDIA SUPERIOR Y SUPERIOR.

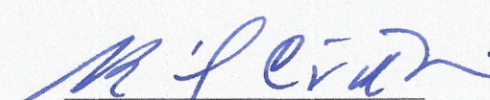
En términos del artículo 39, fracción I del Decreto de Presupuesto de Egresos de la Federación para el Ejercicio Fiscal 2020.
 Programas y cumplimiento de metas.
 La información presentada es acumulada al periodo que se reporta.
 Enero - Diciembre 2020.

Fracción I

Nombre de la Universidad	Programas PEF/2020	A S E S O N A L I Z A D O	PRIMER TRIMESTRE DEL 2020			NOTA	SEGUNDO TRIMESTRE DEL 2020			NOTA	TERCER TRIMESTRE 2020			NOTA	CUARTO TRIMESTRE DEL 2020			NOTA
			LOS PROGRAMAS A LOS QUE SE DESTINEN LOS RECURSOS FEDERALES (MILES DE PESOS)				LOS PROGRAMAS A LOS QUE SE DESTINEN LOS RECURSOS FEDERALES (MILES DE PESOS)				LOS PROGRAMAS A LOS QUE SE DESTINEN LOS RECURSOS FEDERALES (MILES DE PESOS)				LOS PROGRAMAS A LOS QUE SE DESTINEN LOS RECURSOS FEDERALES (MILES DE PESOS)			
			Enero	Febrero	Marzo		Abril	Mayo	Junio		Julio	Agosto	Septiembre		Octubre	Noviembre	Diciembre	
U. Michoacana de S. N. de H.																		
√ √ √	SUBSIDIOS FEDERALES PARA ORGANISMOS DESCENTRALIZADOS ESTATALES U006	A	61,294.75	326,624.75	525,622.25		662,918.00	914,175.00	1,179,096.00		1,377,684.50	1,889,940.50	1,703,196.50		1,703,196.50	1,703,196.50	1,703,196.50	
		R/M	61,294.75	265,330.00	198,997.50		137,295.75	251,257.00	264,921.00		198,588.50	312,256.00	13,256.00		0.00	0.00	0.00	
√ √ √	CARRERA DOCENTE U040	A	0.00	0.00	0.00		0.00	0.00	0.00		0.00	0.00	0.00		0.00	0.00	0.00	
		R/M	0.00	0.00	0.00		0.00	0.00	0.00		0.00	0.00	0.00		0.00	0.00	0.00	
√ √ √	APOYOS A CENTROS Y ORGANIZACIONES DE EDUCACIÓN U080	A	0.00	0.00	0.00		0.00	0.00	0.00		0.00	0.00	0.00		0.00	0.00	0.00	
		R/M	0.00	0.00	0.00		0.00	0.00	0.00		0.00	0.00	0.00		0.00	0.00	0.00	
√ √ √	PROGRAMA PARA EL DESARROLLO PROFESIONAL DOCENTE (PRODEP) S247	A	0.00	0.00	0.00		0.00	0.00	0.00		0.00	0.00	0.00		0.00	0.00	0.00	
		R/M	0.00	0.00	0.00		0.00	0.00	0.00		0.00	0.00	0.00		0.00	0.00	0.00	
√ √ √	PROGRAMA FORTALECIMIENTO A LA EXCELENCIA EDUCATIVA (PROFEXCE) S300	A	0.00	0.00	0.00		0.00	0.00	0.00		0.00	0.00	0.00		0.00	0.00	0.00	
		R/M	0.00	0.00	0.00		0.00	0.00	0.00		0.00	0.00	0.00		0.00	0.00	0.00	
√ √ √	AAA	A	0.00	0.00	0.00		0.00	0.00	0.00		0.00	0.00	0.00		0.00	0.00	0.00	
		R/M	0.00	0.00	0.00		0.00	0.00	0.00		0.00	0.00	0.00		0.00	0.00	0.00	
√ √ √	BBB	A	0.00	0.00	0.00		0.00	0.00	0.00		0.00	0.00	0.00		0.00	0.00	0.00	
		R/M	0.00	0.00	0.00		0.00	0.00	0.00		0.00	0.00	0.00		0.00	0.00	0.00	
	SUMA DEL MES		61,294.75	265,330.00	198,997.50		137,295.75	251,257.00	264,921.00		198,588.50	312,256.00	13,256.00		0.00	0.00	0.00	
	SUMAS ACUMULADAS		61,294.75	326,624.75	525,622.25		662,918.00	914,175.00	1,179,096.00		1,377,684.50	1,889,940.50	1,703,196.50		1,703,196.50	1,703,196.50	1,703,196.50	
	ACUMULADO DEL TRIMESTRE				525,622.25				653,473.75				524,100.50				0.00	


 DR. RODRIGO GÓMEZ MONGE


 MTRC. JULIO VARGAS MEDINA


 DR. RAÚL CÁRDENAS NAVARRO

RECURSOS FEDERALES QUE SE RECIBIERON INCLUYENDO SUBSIDIOS EXTRAORDINARIOS, EN EL ARTICULO 39/2020 PEF DEL PRESENTE EJERCICIO, PRESENTARSE EN LAS FRACCIONES I, II Y III, ASÍ MISMO EL ÓRGANO DE CONTROL INTERNO DE LA INSTITUCIÓN SERA EL RESPONSABLE DE INFORMAR AL C. RECTOR (A) QUE SEA CORRECTA LA INFORMACIÓN RELATIVA AL DESARROLLO DE ESTE PROGRAMA DE LOS FONDOS DE LOS RECURSOS ASIGNADOS PEF EN EL PRESENTE EJERCICIO.

A "Acumulado"
 R/M = Recursos Federales Mensuales (Subsidios Ordinario y Extraordinarios 2020)

RECURSOS FEDERALES QUE RECIBEN UNIVERSIDADES E INSTITUCIONES DE EDUCACIÓN MEDIA SUPERIOR Y SUPERIOR

Costo de la plantilla de personal

En términos del artículo 39, fracción II del Decreto de Presupuesto de Egresos de la Federación para el Ejercicio Fiscal 2020

La información presentada es acumulada al periodo que se reporta

Periodo de julio- septiembre / 2020


Fracción II											TERCER TRIMESTRE 2020									
Estructura de la Plantilla																				
Universidad / Institución	Categoría	Tipo de personal	Costo unitario bruto (pesos)			Número de plazas			Responsabilidad laboral	Ubicación	Costo total de la plantilla (Pesos)									
			Julio	Agosto	Septiembre	Julio	Agosto	Septiembre			Julio	Agosto	Septiembre	Acumulado jul. a sept.						
U. Michoacana de S. N. de																				
H.	TC PI ASISTENTE "A"	DOCENTE	18,325	22,187	17,962	3	2	2				54,975	44,375	35,923	135,273					
√ √ √	TC PI ASISTENTE "B"	DOCENTE	0	0	0	0	0	0				0	0	0	0					
√ √ √	TC PI ASISTENTE "C"	DOCENTE	36,799	37,308	26,288	5	5	5				183,993	186,539	131,442	501,974					
√ √ √	AYUDANTE DE INVESTIG. A	DOCENTE	24,586	21,794	30,073	7	7	8				172,103	152,560	240,587	565,249					
√ √ √	AYUDANTE DE INVESTIG. B	DOCENTE	28,564	24,802	19,834	2	2	2				57,128	49,604	39,269	146,000					
√ √ √	AYUDANTE DE INVESTIG. C	DOCENTE	34,601	32,956	24,480	10	10	10				346,007	329,564	244,585	920,169					
√ √ √	TC PI ASOCIADO "A"	DOCENTE	51,186	52,522	37,951	180	174	171				9,213,564	9,138,806	6,489,695	24,842,065					
√ √ √	TC PI ASOCIADO "B"	DOCENTE	61,645	59,593	46,050	91	91	84				5,609,738	5,422,942	3,868,166	14,900,846					
√ √ √	TC PI ASOCIADO "C"	DOCENTE	72,871	73,967	57,288	333	329	320				24,266,065	24,335,282	18,332,085	68,933,421					
√ √ √	ASIGNATURA "A"	DOCENTE	1,172	849	988	149	194	101				174,629	164,370	99,763	438,762					
√ √ √	ASIGNATURA "B"	DOCENTE	1,242	790	1,035	31,898	38,753	15,321				39,356,827	29,027,499	15,860,539	84,244,865					
√ √ √	TC PI TITULAR "A"	DOCENTE	83,700	86,020	73,176	146	139	130				12,220,183	11,956,819	9,512,902	33,689,903					
√ √ √	TC PI TITULAR "B"	DOCENTE	103,249	107,515	84,526	135	130	130				13,938,621	13,976,926	10,988,445	38,903,991					
√ √ √	TC PI TITULAR "C"	DOCENTE	127,165	129,057	100,011	224	223	222				28,485,000	28,779,716	22,202,345	79,467,060					
√ √ √	TC TA ASOCIADO "A"	DOCENTE	33,744	33,806	27,932	119	112	94				4,015,482	3,786,257	2,625,643	10,427,382					
√ √ √	TC TA ASOCIADO "B"	DOCENTE	44,122	44,284	32,901	25	24	24				1,103,062	1,062,341	789,626	2,955,018					
√ √ √	TC TA ASOCIADO "C"	DOCENTE	51,241	51,799	37,140	108	103	104				5,534,052	5,335,250	3,862,606	14,731,909					
√ √ √	TC TA TITULAR "A"	DOCENTE	55,421	52,916	38,550	19	20	20				1,052,998	1,058,316	770,993	2,882,308					
√ √ √	TC TA TITULAR "B"	DOCENTE	63,071	61,231	44,726	68	68	64				4,288,835	4,163,708	2,862,438	11,314,981					
√ √ √	TC TA TITULAR "C"	DOCENTE	41,013	41,255	41,436	3	2	2				123,039	82,509	82,871	288,420					
√ √ √	TC TA ASISTENTE "A"	DOCENTE	18,650	18,354	16,184	25	23	14				486,246	422,151	225,290	1,114,687					
√ √ √	TC TA ASISTENTE "B"	DOCENTE	26,391	24,387	17,722	4	4	4				105,565	97,470	70,888	273,923					
√ √ √	TC TA ASISTENTE "C"	DOCENTE	27,321	26,730	21,348	20	18	18				546,422	481,138	384,266	1,411,826					
√ √ √	MT PI ASISTENTE "A"	DOCENTE	10,101	18,379	9,852	11	8	7				111,116	155,032	68,961	335,109					
√ √ √	MT PI ASISTENTE "C"	DOCENTE	17,866	18,165	12,709	5	4	4				89,330	72,661	50,835	212,826					
√ √ √	AYUDANTE DE INVESTIG. A 1/2 T.	DOCENTE	10,378	9,155	9,412	9	8	4				93,399	73,237	37,648	204,283					
√ √ √	AYUDANTE DE INVESTIG. B 1/2 T.	DOCENTE	15,578	16,228	11,109	1	1	1				15,578	16,228	11,109	42,915					
√ √ √	AYUDANTE DE INVESTIG. C 1/2 T.	DOCENTE	18,310	16,842	12,839	2	2	2				36,620	33,684	25,679	95,982					
√ √ √	MT PI ASOCIADO "A"	DOCENTE	23,442	24,969	17,520	26	24	25				609,492	599,257	437,991	1,646,740					
√ √ √	MT PI ASOCIADO "B"	DOCENTE	28,190	23,853	20,572	12	11	9				350,277	262,382	185,150	797,810					
√ √ √	MT PI ASOCIADO "C"	DOCENTE	33,036	35,978	22,884	29	32	30				958,058	1,151,288	686,534	2,795,880					
√ √ √	MT PI TITULAR "A"	DOCENTE	33,318	32,880	23,617	3	3	3				99,954	98,641	70,852	269,447					
√ √ √	MT PI TITULAR "B"	DOCENTE	32,194	43,266	30,124	7	5	5				225,361	216,330	150,618	582,310					
√ √ √	MT PI TITULAR "C"	DOCENTE	47,240	59,087	35,146	1	1	2				47,240	59,087	70,292	176,619					
√ √ √	MT TA ASOCIADO "A"	DOCENTE	17,273	13,347	13,553	147	139	89				2,539,093	1,855,196	1,206,227	5,600,516					
√ √ √	MT TA ASOCIADO "B"	DOCENTE	24,198	17,985	17,118	8	8	8				193,580	143,880	136,942	474,403					
√ √ √	MT TA ASOCIADO "C"	DOCENTE	24,240	19,979	18,317	51	47	45				1,236,219	938,995	824,252	2,999,466					
√ √ √	MT TA TITULAR "A"	DOCENTE	26,793	19,454	18,208	7	7	6				187,553	136,177	109,245	432,975					
√ √ √	MT TA TITULAR "B"	DOCENTE	22,612	25,583	21,358	12	10	9				271,343	255,831	192,218	719,392					
√ √ √	MT TA TITULAR "C"	DOCENTE	30,266	21,916	22,204	3	3	2				90,798	65,748	44,409	200,955					
√ √ √	MT TA ASISTENTE "A"	DOCENTE	10,430	6,499	9,477	120	115	54				1,251,547	747,430	511,764	2,510,742					
√ √ √	MT TA ASISTENTE "B"	DOCENTE	11,306	7,063	8,747	3	3	2				33,918	21,188	17,495	72,601					
√ √ √	MT TA ASISTENTE "C"	DOCENTE	18,756	13,072	13,679	10	10	9				187,558	130,716	123,115	441,388					
√ √ √	ASIGNATURA TECNICO ACADEMICO JUB A	DOCENTE	4,398	2,918	2,931	1	1	1				4,398	2,918	2,931	10,246					
√ √ √	ASIGNATURA TECNICO ACADEMICO JUB B	DOCENTE	6,096	3,768	4,444	45	45	29				274,306	169,571	128,887	572,764					
√ √ √	CONF 2060 JEFE DE DEPTO. ADMINISTRATIVO	ADMINISTRATIVO	20,033	27,026	18,320	8	10	10				160,267	270,280	183,203	613,731					
√ √ √	CONF 2100 JEFE DE PRODUCCION	ADMINISTRATIVO	20,411	27,052	20,045	1	1	1				20,411	27,052	20,045	67,509					
√ √ √	CONF 2200 COORDINADOR ARTISTICO	ADMINISTRATIVO	11,581	15,541	11,015	4	4	4				46,243	62,164	44,061	152,468					
√ √ √	CONF 2281 AUXILIAR DE FUNCIONARIO A	ADMINISTRATIVO	13,254	20,606	14,581	11	13	14				145,795	267,881	203,849	617,525					
√ √ √	CONF 2282 AUXILIAR DE FUNCIONARIO B	ADMINISTRATIVO	16,559	23,015	16,143	8	9	9				132,470	207,133	145,287	484,880					
√ √ √	CONF 2283 AUXILIAR DE FUNCIONARIO C	ADMINISTRATIVO	17,631	23,233	16,669	15	15	15				264,461	348,492	250,040	862,993					
√ √ √	CONF 2291 AUDITOR A	ADMINISTRATIVO	12,865	17,383	11,979	2	2	2				25,730	34,786	23,959	84,454					
√ √ √	CONF 2292 AUDITOR B	ADMINISTRATIVO	22,115	27,995	21,418	2	2	2				44,230	55,989	42,836	143,055					

Fracción II										TERCER TRIMESTRE 2020				
Universidad / Institución	Estructura de la Plantilla									Costo total de la plantilla (Pesos)				
	Categoría	Tipo de personal	Costo unitario bruto (pesos)			Número de plazas			Responsabilidad laboral	Ubicación	Julio	Agosto	Septiembre	Acumulado jul. a sept.
			Julio	Agosto	Septiembre	Julio	Agosto	Septiembre			Julio	Agosto	Septiembre	Acumulado jul. a sept.
✓ ✓ ✓	CONF 2293 AUDITOR C	ADMINISTRATIVO	0	0	0	0	0	0			0	0	0	0
✓ ✓ ✓	CONF 2331 SUPERVISOR DE TRABAJO A	ADMINISTRATIVO	15,893	21,187	15,556	8	8	8			127,142	169,495	124,451	421,088
✓ ✓ ✓	CONF 2332 SUPERVISOR DE TRABAJO B	ADMINISTRATIVO	16,348	21,483	16,013	11	11	11			179,833	236,309	178,147	592,288
✓ ✓ ✓	CONF 2333 SUPERVISOR DE TRABAJO C	ADMINISTRATIVO	17,941	23,879	17,590	3	3	3			53,823	71,636	52,769	178,228
✓ ✓ ✓	CONF 2420 ENCARGADO DE EDUCACION MEDICA	ADMINISTRATIVO	8,747	11,770	8,408	1	1	1			8,747	11,770	8,408	28,926
✓ ✓ ✓	CONF 2460 AUXILIAR TECNICO C	ADMINISTRATIVO	11,828	15,547	11,653	4	5	5			47,314	77,737	59,266	183,317
✓ ✓ ✓	CONF 2481 ASESOR JURIDICO	ADMINISTRATIVO	17,197	23,213	16,133	2	2	2			34,393	46,427	32,266	113,086
✓ ✓ ✓	SIND 3011 ALMACENISTA A	ADMINISTRATIVO	12,087	17,674	12,976	1	1	1			12,087	17,674	12,976	42,738
✓ ✓ ✓	SIND 3012 ALMACENISTA B	ADMINISTRATIVO	14,963	17,266	14,239	4	4	4			59,851	69,063	56,957	185,871
✓ ✓ ✓	SIND 3013 ALMACENISTA C	ADMINISTRATIVO	13,801	21,387	15,709	4	4	4			55,204	85,550	62,835	203,589
✓ ✓ ✓	SIND 3021 ANALISTA A	ADMINISTRATIVO	12,993	21,708	15,871	2	2	2			25,987	43,411	31,741	101,139
✓ ✓ ✓	SIND 3022 ANALISTA B	ADMINISTRATIVO	15,817	23,904	17,477	6	6	6			94,905	143,424	104,861	343,190
✓ ✓ ✓	SIND 3023 ANALISTA C	ADMINISTRATIVO	18,350	25,413	19,048	6	6	6			110,102	152,475	114,291	376,867
✓ ✓ ✓	SIND 3031 ANALISTA PROGRAMADOR A	ADMINISTRATIVO	18,250	26,298	18,801	13	13	13			237,250	341,875	244,409	823,535
✓ ✓ ✓	SIND 3032 ANALISTA PROGRAMADOR B	ADMINISTRATIVO	18,534	27,338	19,478	19	19	19			352,143	519,428	370,079	1,241,651
✓ ✓ ✓	SIND 3033 ANALISTA PROGRAMADOR C	ADMINISTRATIVO	21,923	31,581	21,678	36	36	37			789,218	1,136,931	802,082	2,728,230
✓ ✓ ✓	SIND 3036 ANALISTA PROGRAMADOR F	ADMINISTRATIVO	25,543	36,709	26,090	27	27	27			689,669	991,153	704,441	2,385,262
✓ ✓ ✓	SIND 3038 ANALISTA PROGRAMADOR H	ADMINISTRATIVO	32,846	47,642	32,404	12	12	12			394,160	571,704	388,853	1,354,707
✓ ✓ ✓	SIND 3041 ARCHIVISTA A	ADMINISTRATIVO	9,844	13,317	11,081	4	4	3			39,375	53,268	33,244	125,887
✓ ✓ ✓	SIND 3043 ARCHIVISTA C	ADMINISTRATIVO	14,719	21,754	15,691	6	6	6			88,312	130,523	94,145	312,980
✓ ✓ ✓	SIND 3071 AUXILIAR ADMINISTRATIVO A	ADMINISTRATIVO	11,961	17,321	12,931	39	39	39			466,469	675,520	504,296	1,646,285
✓ ✓ ✓	SIND 3072 AUXILIAR ADMINISTRATIVO B	ADMINISTRATIVO	13,419	18,769	14,140	8	8	8			107,350	150,152	113,118	370,620
✓ ✓ ✓	SIND 3073 AUXILIAR ADMINISTRATIVO C	ADMINISTRATIVO	13,998	20,977	15,124	6	6	6			83,985	125,864	90,745	300,594
✓ ✓ ✓	SIND 3111 AUXILIAR DE CONTABILIDAD A	ADMINISTRATIVO	14,675	21,041	15,393	4	4	4			58,700	84,164	61,571	204,435
✓ ✓ ✓	SIND 3112 AUXILIAR DE CONTABILIDAD B	ADMINISTRATIVO	16,113	22,999	17,245	15	15	15			241,694	344,989	258,677	845,359
✓ ✓ ✓	SIND 3113 AUXILIAR DE CONTABILIDAD C	ADMINISTRATIVO	18,656	27,144	18,857	25	25	26			466,407	678,604	490,276	1,635,287
✓ ✓ ✓	SIND 3123 AUXILIAR DEL DEPARTAMENTO JURID	ADMINISTRATIVO	22,242	32,151	23,311	1	1	1			22,242	32,151	23,311	77,704
✓ ✓ ✓	SIND 3132 AUXILIAR DE FOTOMECANICA B	ADMINISTRATIVO	15,007	21,775	15,997	1	1	1			15,007	21,775	15,997	52,778
✓ ✓ ✓	SIND 3151 AUXILIAR DE INTENDENCIA A	ADMINISTRATIVO	11,243	16,574	12,342	232	232	236			2,608,286	3,845,054	2,912,631	9,365,951
✓ ✓ ✓	SIND 3152 AUXILIAR DE INTENDENCIA B	ADMINISTRATIVO	12,849	18,374	13,677	146	146	146			1,875,881	2,682,670	1,996,799	6,555,350
✓ ✓ ✓	SIND 3153 AUXILIAR DE INTENDENCIA C	ADMINISTRATIVO	13,681	19,696	14,612	60	60	60			820,873	1,181,767	876,703	2,879,343
✓ ✓ ✓	SIND 3181 AUXILIAR MECANICO A	ADMINISTRATIVO	12,429	16,190	13,354	1	1	1			12,429	16,190	13,354	41,973
✓ ✓ ✓	SIND 3182 AUXILIAR MECANICO B	ADMINISTRATIVO	13,637	19,820	14,606	2	2	2			27,275	39,639	29,211	96,125
✓ ✓ ✓	SIND 3183 AUXILIAR MECANICO C	ADMINISTRATIVO	15,109	20,613	15,673	4	4	4			60,435	82,450	62,694	205,578
✓ ✓ ✓	SIND 3201 BIBLIOTECARIO A	ADMINISTRATIVO	13,788	20,118	14,456	45	47	45			620,447	945,568	650,528	2,216,543
✓ ✓ ✓	SIND 3202 BIBLIOTECARIO B	ADMINISTRATIVO	15,857	22,484	16,441	46	47	47			729,429	1,056,766	772,709	2,558,904
✓ ✓ ✓	SIND 3203 BIBLIOTECARIO C	ADMINISTRATIVO	18,034	25,092	18,348	37	37	37			667,271	928,402	678,874	2,274,547
✓ ✓ ✓	SIND 3211 CAJERO A	ADMINISTRATIVO	11,965	17,709	12,538	5	5	5			59,826	88,543	62,692	211,062
✓ ✓ ✓	SIND 3212 CAJERO B	ADMINISTRATIVO	14,087	19,501	14,339	1	1	1			14,087	19,501	14,339	47,907
✓ ✓ ✓	SIND 3213 CAJERO C	ADMINISTRATIVO	13,963	20,470	14,989	1	1	1			13,963	20,470	14,989	49,422
✓ ✓ ✓	SIND 3221 CHOFER A	ADMINISTRATIVO	12,087	16,620	12,036	6	7	8			72,524	116,340	96,287	285,152
✓ ✓ ✓	SIND 3222 CHOFER B	ADMINISTRATIVO	13,758	18,479	13,974	6	6	6			82,548	110,872	83,842	277,262
✓ ✓ ✓	SIND 3223 CHOFER C	ADMINISTRATIVO	13,973	20,536	15,309	12	12	12			167,674	246,434	183,709	597,817
✓ ✓ ✓	SIND 3231 CLASIFICADOR CATALOGADOR A	ADMINISTRATIVO	17,735	24,850	18,287	2	2	2			35,469	49,700	36,575	121,744
✓ ✓ ✓	SIND 3232 CLASIFICADOR CATALOGADOR B	ADMINISTRATIVO	18,544	27,143	19,284	5	5	5			92,720	135,717	96,420	324,858
✓ ✓ ✓	SIND 3233 CLASIFICADOR CATALOGADOR C	ADMINISTRATIVO	21,204	28,912	21,089	3	3	3			63,613	86,737	63,266	213,617
✓ ✓ ✓	SIND 3251 COMPAGINADOR ENCUADERNADOR	ADMINISTRATIVO	12,429	18,125	13,480	1	1	1			12,429	18,125	13,480	44,034
✓ ✓ ✓	SIND 3252 COMPAGINADOR ENCUADERNADOR	ADMINISTRATIVO	13,034	19,024	13,940	1	1	1			13,034	19,024	13,940	45,998
✓ ✓ ✓	SIND 3262 CONTROLISTA A	ADMINISTRATIVO	13,833	18,012	14,701	1	1	1			13,833	18,012	14,701	46,545
✓ ✓ ✓	SIND 3262 CONTROLISTA B	ADMINISTRATIVO	16,709	23,942	17,765	3	3	3			50,128	71,827	53,294	175,248
✓ ✓ ✓	SIND 3263 CONTROLISTA C	ADMINISTRATIVO	18,722	26,836	19,864	2	2	2			37,445	53,671	39,729	130,845
✓ ✓ ✓	SIND 3311 DEPENDIENTE DE LIBRERIA A	ADMINISTRATIVO	12,144	17,628	13,123	3	3	3			36,433	52,885	39,369	128,687
✓ ✓ ✓	SIND 3311 DEPENDIENTE DE LIBRERIA B	ADMINISTRATIVO	13,396	19,581	14,406	2	2	2			26,792	39,162	28,812	94,765
✓ ✓ ✓	SIND 3313 DEPENDIENTE DE LIBRERIA C	ADMINISTRATIVO	14,746	19,216	15,709	1	1	1			14,746	19,216	15,709	49,671
✓ ✓ ✓	SIND 3323 DIBUJANTE TECNICO C	ADMINISTRATIVO	10,183	20,226	14,701	1	1	1			10,183	20,226	14,701	45,110
✓ ✓ ✓	SIND 3331 DISEÑADOR ARTISTICO A	ADMINISTRATIVO	15,489	22,452	16,496	1	1	1			15,489	22,452	16,496	54,437
✓ ✓ ✓	SIND 3332 DISEÑADOR ARTISTICO B	ADMINISTRATIVO	13,302	24,255	29,373	1	1	1			13,302	24,255	29,373	66,930
✓ ✓ ✓	SIND 3353 ELECTRICISTA TRAMOYISTA C	ADMINISTRATIVO	15,685	22,054	16,303	2	2	2			31,370	44,108	32,606	108,084
✓ ✓ ✓	SIND 3381 ENCARGADO DE LA SALA DE ORDEÑA	ADMINISTRATIVO	0	0	0	0	0	0			0	0	0	0
✓ ✓ ✓	SIND 3382 ENCARGADO DE LA SALA DE ORDEÑA	ADMINISTRATIVO	13,342	19,292	14,289	2	2	2			26,683	38,585	28,577	93,845

Fracción II										TERCER TRIMESTRE 2020				
Universidad / Institución	Estructura de la Plantilla									Costo total de la plantilla (Pesos)				
	Categoría	Tipo de personal	Costo unitario bruto (pesos)			Número de plazas			Responsabilidad laboral	Ubicación	Julio	Agosto	Septiembre	Acumulado Jul. a sept.
			Julio	Agosto	Septiembre	Julio	Agosto	Septiembre						
✓ ✓ ✓	SIND 3382 ENCARGADO DE LA SALA DE ORDEÑA	ADMINISTRATIVO	13,879	20,248	15,038	1	1	1			13,879	20,248	15,038	49,166
✓ ✓ ✓	SIND 3392 ENCARGADO DE MESA A	ADMINISTRATIVO	8,932	11,827	8,226	1	1	1			8,932	11,827	8,226	28,985
✓ ✓ ✓	SIND 3392 ENCARGADO DE MESA B	ADMINISTRATIVO	16,363	23,747	17,346	3	3	3			49,090	71,242	52,037	172,369
✓ ✓ ✓	SIND 3402 ENCARGADO DE TEATRO B	ADMINISTRATIVO	13,275	19,294	14,273	2	2	2			26,551	38,589	28,545	93,685
✓ ✓ ✓	SIND 3452 GRABADISTA B	ADMINISTRATIVO	14,289	20,828	15,205	2	2	2			28,578	41,657	30,410	100,645
✓ ✓ ✓	SIND 3453 GRABADISTA C	ADMINISTRATIVO	15,634	22,740	16,577	2	2	2			31,268	45,480	33,155	109,902
✓ ✓ ✓	SIND 3461 JARDINERO A	ADMINISTRATIVO	11,977	17,257	12,620	12	11	11			143,729	189,830	138,818	472,377
✓ ✓ ✓	SIND 3462 JARDINERO B	ADMINISTRATIVO	14,735	19,437	14,194	20	20	19			294,700	388,746	269,688	953,133
✓ ✓ ✓	SIND 3463 JARDINERO C	ADMINISTRATIVO	14,885	20,943	14,786	12	12	12			178,622	251,318	177,194	607,133
✓ ✓ ✓	SIND 3471 COCINERA "A"	ADMINISTRATIVO	11,601	16,902	12,502	70	70	70			812,070	1,183,175	875,106	2,870,350
✓ ✓ ✓	SIND 3472 COCINERA "B"	ADMINISTRATIVO	13,002	19,125	14,344	54	54	54			702,123	1,032,752	774,561	2,509,436
✓ ✓ ✓	SIND 3473 COCINERA "C"	ADMINISTRATIVO	14,131	20,768	15,127	40	40	40			565,241	830,726	605,091	2,001,058
✓ ✓ ✓	SIND 3511 JEFE DE SECCION ADMINISTRATIVA A	ADMINISTRATIVO	14,915	21,188	15,429	3	3	3			44,746	63,583	46,288	154,597
✓ ✓ ✓	SIND 3512 JEFE DE SECCION ADMINISTRATIVA B	ADMINISTRATIVO	17,144	25,036	18,107	19	19	19			325,741	475,679	344,031	1,145,452
✓ ✓ ✓	SIND 3513 JEFE DE SECCION ADMINISTRATIVA C	ADMINISTRATIVO	19,597	28,442	20,483	18	18	18			352,745	511,956	368,690	1,233,391
✓ ✓ ✓	SIND 3532 LOCUTOR B	ADMINISTRATIVO	13,302	22,778	16,168	1	1	1			13,302	22,778	16,168	52,248
✓ ✓ ✓	SIND 3533 LOCUTOR C	ADMINISTRATIVO	17,851	25,876	18,853	1	1	1			17,851	25,876	18,853	62,580
✓ ✓ ✓	SIND 3542 MECANICO B	ADMINISTRATIVO	15,118	23,639	15,971	2	2	2			30,236	47,278	31,942	109,456
✓ ✓ ✓	SIND 3543 MECANICO C	ADMINISTRATIVO	17,187	26,102	18,121	3	3	3			51,581	78,305	54,362	184,228
✓ ✓ ✓	SIND 3553 MIMEOGRAFISTA C	ADMINISTRATIVO	13,932	21,945	16,153	3	3	3			41,795	65,835	48,459	156,089
✓ ✓ ✓	SIND 3561 OFICIAL ADMINISTRATIVO A	ADMINISTRATIVO	12,344	17,893	13,279	207	210	211			2,555,183	3,757,426	2,801,901	9,114,510
✓ ✓ ✓	SIND 3562 OFICIAL ADMINISTRATIVO B	ADMINISTRATIVO	13,842	19,981	14,884	170	170	169			2,353,080	3,396,772	2,515,314	8,265,166
✓ ✓ ✓	SIND 3563 OFICIAL ADMINISTRATIVO C	ADMINISTRATIVO	15,075	21,797	15,916	87	86	86			1,311,547	1,874,583	1,388,747	4,554,857
✓ ✓ ✓	SIND 3571 OFICIAL EN ANFITEATRO A	ADMINISTRATIVO	8,091	12,773	11,176	1	1	1			8,091	12,773	11,176	32,040
✓ ✓ ✓	SIND 3572 OFICIAL EN ANFITEATRO B	ADMINISTRATIVO	10,966	19,253	11,537	1	1	1			10,966	19,253	11,537	41,756
✓ ✓ ✓	SIND 3592 OPERADOR DE COMPUTADORA B	ADMINISTRATIVO	13,215	18,603	16,721	2	2	2			26,430	37,206	33,441	97,077
✓ ✓ ✓	SIND 3593 OPERADOR DE COMPUTADORA C	ADMINISTRATIVO	17,069	24,746	18,040	2	2	2			34,139	49,491	36,080	119,710
✓ ✓ ✓	SIND 3601 OPERADOR GRABADOR A	ADMINISTRATIVO	12,087	17,674	12,976	1	1	1			12,087	17,674	12,976	42,738
✓ ✓ ✓	SIND 3602 OPERADOR GRABADOR B	ADMINISTRATIVO	13,637	17,965	14,606	1	1	1			13,637	17,965	14,606	46,208
✓ ✓ ✓	SIND 3611 PEON AGROPECUARIO A	ADMINISTRATIVO	11,771	17,025	12,351	10	10	10			117,706	170,253	123,515	411,473
✓ ✓ ✓	SIND 3612 PEON AGROPECUARIO B	ADMINISTRATIVO	13,116	18,867	14,074	11	11	11			144,273	207,542	154,817	506,632
✓ ✓ ✓	SIND 3613 PEON AGROPECUARIO C	ADMINISTRATIVO	14,118	20,428	15,167	7	7	7			98,825	142,999	106,168	347,992
✓ ✓ ✓	SIND 3621 PRENSISTA A	ADMINISTRATIVO	13,637	19,853	14,672	2	2	2			27,275	39,705	29,344	96,325
✓ ✓ ✓	SIND 3631 PROGRAMADOR DE COMPUTO A	ADMINISTRATIVO	18,019	26,121	18,967	1	1	1			18,019	26,121	18,967	63,107
✓ ✓ ✓	SIND 3633 PROGRAMADOR DE COMPUTO C	ADMINISTRATIVO	21,279	31,164	20,964	7	7	7			148,955	218,151	146,748	513,854
✓ ✓ ✓	SIND 3642 PROGRAMADOR DE RADIO B	ADMINISTRATIVO	14,746	21,431	15,709	1	1	1			14,746	21,431	15,709	51,885
✓ ✓ ✓	SIND 3661 REPORTERO A	ADMINISTRATIVO	14,849	20,530	14,623	3	3	3			44,548	61,589	43,870	150,007
✓ ✓ ✓	SIND 3662 REPORTERO B	ADMINISTRATIVO	14,879	21,658	15,883	3	3	3			44,636	64,974	47,649	157,258
✓ ✓ ✓	SIND 3663 REPORTERO C	ADMINISTRATIVO	16,185	23,606	17,228	1	1	1			16,185	23,606	17,228	57,019
✓ ✓ ✓	SIND 3671 RESTAURADOR DE LIBROS A	ADMINISTRATIVO	0	0	0	0	0	0			0	0	0	0
✓ ✓ ✓	SIND 3671 RESTAURADOR DE LIBROS B	ADMINISTRATIVO	0	0	0	0	0	0			0	0	0	0
✓ ✓ ✓	SIND 3673 RESTAURADOR DE LIBROS C	ADMINISTRATIVO	14,881	20,693	18,816	3	3	3			44,644	62,080	56,447	163,172
✓ ✓ ✓	SIND 3681 SECRETARIA DE FUNCIONARIO A	ADMINISTRATIVO	18,054	27,197	19,108	36	36	36			649,949	979,104	687,871	2,316,925
✓ ✓ ✓	SIND 3682 SECRETARIA DE FUNCIONARIO B	ADMINISTRATIVO	19,577	28,788	20,503	18	19	18			352,382	508,974	369,047	1,230,413
✓ ✓ ✓	SIND 3683 SECRETARIA DE FUNCIONARIO C	ADMINISTRATIVO	21,362	31,038	22,405	20	20	20			427,647	620,767	446,099	1,496,513
✓ ✓ ✓	SIND 3731 TECNICO EN MANTENIMIENTO A	ADMINISTRATIVO	15,321	22,159	16,548	19	20	19			291,100	443,176	314,409	1,048,685
✓ ✓ ✓	SIND 3732 TECNICO EN MANTENIMIENTO B	ADMINISTRATIVO	16,719	23,927	17,495	18	18	18			300,944	430,689	314,903	1,046,535
✓ ✓ ✓	SIND 3733 TECNICO EN MANTENIMIENTO C	ADMINISTRATIVO	18,088	25,285	18,536	12	12	12			217,061	303,417	222,437	742,915
✓ ✓ ✓	SIND 3734 TECNICO EN MANTENIMIENTO D	ADMINISTRATIVO	21,480	31,281	22,704	9	9	9			193,324	281,532	204,338	679,194
✓ ✓ ✓	SIND 3741 TECNICO EN CONSERVACION DE EQU	ADMINISTRATIVO	14,101	20,681	15,135	3	3	3			42,304	62,043	45,406	149,753
✓ ✓ ✓	SIND 3742 TECNICO EN CONSERVACION DE EQU	ADMINISTRATIVO	16,648	25,799	17,713	3	3	3			49,945	77,396	53,139	180,480
✓ ✓ ✓	SIND 3743 TECNICO EN CONSERVACION DE EQU	ADMINISTRATIVO	17,352	25,033	18,387	1	1	1			17,352	25,033	18,387	60,772
✓ ✓ ✓	SIND 3744 TECNICO EN CONSERVACION DE EQU	ADMINISTRATIVO	21,439	32,595	22,327	6	6	6			128,634	195,573	133,963	458,169
✓ ✓ ✓	SIND 3751 TECNICO EN ELAB. DE MAT. AUDIOVIS	ADMINISTRATIVO	15,478	22,167	16,468	4	4	4			61,910	88,667	65,872	216,449
✓ ✓ ✓	SIND 3751 TECNICO EN ELAB. DE MAT. AUDIOVIS	ADMINISTRATIVO	16,042	23,324	17,070	2	2	2			32,085	46,649	34,141	112,874
✓ ✓ ✓	SIND 3753 TECNICO EN ELAB. DE MAT. AUDIOVIS	ADMINISTRATIVO	18,043	25,819	19,065	4	4	4			72,171	103,274	76,261	251,706
✓ ✓ ✓	SIND 3761 TECNICO EN PRESUPUESTO A	ADMINISTRATIVO	18,580	26,130	18,465	6	6	6			111,358	156,781	110,790	378,930
✓ ✓ ✓	SIND 3762 TECNICO EN PRESUPUESTO B	ADMINISTRATIVO	23,563	27,916	19,470	4	4	4			94,250	111,864	77,879	283,783
✓ ✓ ✓	SIND 3763 TECNICO EN PRESUPUESTO C	ADMINISTRATIVO	22,352	31,119	22,131	22	22	22			491,741	684,627	486,889	1,663,256
✓ ✓ ✓	SIND 3772 TECNICO EN LA PREP. DE PROD. CARI	ADMINISTRATIVO	16,114	23,418	17,070	1	1	1			16,114	23,418	17,070	56,602

Fracción II										TERCER TRIMESTRE 2020				
Universidad / Institución	Estructura de la Plantilla									Costo total de la plantilla (Pesos)				
	Categoría	Tipo de personal	Costo unitario bruto (pesos)			Número de plazas			Responsabilidad laboral	Ubicación	Julio	Agosto	Septiembre	Acumulado jul. a sept.
			Julio	Agosto	Septiembre	Julio	Agosto	Septiembre						
✓ ✓ ✓	SIND 3782 TRACTORISTA B	ADMINISTRATIVO	15,333	20,877	16,537	1	1	1			15,333	20,877	16,537	52,747
✓ ✓ ✓	SIND 3783 TRACTORISTA C	ADMINISTRATIVO	16,018	23,246	17,033	3	3	3			48,053	69,738	51,100	168,890
✓ ✓ ✓	SIND 3791 VELADOR A	ADMINISTRATIVO	11,278	15,820	12,134	14	14	14			157,888	221,479	169,869	549,237
✓ ✓ ✓	SIND 3792 VELADOR B	ADMINISTRATIVO	13,340	18,669	13,706	15	15	15			200,097	280,034	205,588	685,718
✓ ✓ ✓	SIND 3793 VELADOR C	ADMINISTRATIVO	13,717	20,155	14,907	31	31	31			425,239	624,808	462,104	1,512,151
✓ ✓ ✓	SIND 3801 CAMAROGRAFO A	ADMINISTRATIVO	13,568	19,811	14,481	2	2	2			27,135	39,623	28,922	95,680
✓ ✓ ✓	SIND 3802 CAMAROGRAFO B	ADMINISTRATIVO	19,636	28,423	20,688	2	2	2			39,272	56,846	41,337	137,454
✓ ✓ ✓	SIND 3803 CAMAROGRAFO C	ADMINISTRATIVO	21,953	31,909	23,183	2	2	2			43,906	63,818	46,366	154,090
✓ ✓ ✓	SIND 3811 OFICIAL ADMTIVO BILINGUE A	ADMINISTRATIVO	12,793	18,102	11,811	1	1	1			12,793	18,102	11,811	42,705
✓ ✓ ✓	SIND 3812 OFICIAL ADMTIVO BILINGUE B	ADMINISTRATIVO	15,656	22,672	16,679	2	2	2			31,311	45,344	33,359	110,014
✓ ✓ ✓	SIND 3813 OFICIAL ADMTIVO BILINGUE C	ADMINISTRATIVO	17,290	24,970	18,369	1	1	1			17,290	24,970	18,369	60,628
✓ ✓ ✓	SIND 3821 VIGILANTE A	ADMINISTRATIVO	12,725	18,486	14,005	53	53	52			674,421	979,779	728,262	2,382,463
✓ ✓ ✓	SIND 3822 VIGILANTE B	ADMINISTRATIVO	14,089	20,746	15,256	13	12	12			183,161	248,956	183,075	615,192
✓ ✓ ✓	SIND 3823 VIGILANTE C	ADMINISTRATIVO	15,344	21,646	15,750	3	3	3			46,032	64,939	47,250	158,221
✓ ✓ ✓	CONF 4051 CHOFER	ADMINISTRATIVO	0	0	0	0	0	0			0	0	0	0
✓ ✓ ✓	CONF 4211 TECNICO EN SOLDADURA Y EQ. HERF	ADMINISTRATIVO	18,736	27,134	19,759	1	1	1			18,736	27,134	19,759	65,629
✓ ✓ ✓	CONF 4351 COORDINADOR	ADMINISTRATIVO	3,790	5,092	3,686	1	1	1			3,790	5,092	3,686	12,569
✓ ✓ ✓	CONF 4361 ENTRENADOR A	ADMINISTRATIVO	3,199	2,784	0	1	1	0			3,199	2,784	0	5,982
✓ ✓ ✓	CONF 4362 ENTRENADOR B	ADMINISTRATIVO	5,450	7,234	5,336	1	1	1			5,450	7,234	5,336	18,020
✓ ✓ ✓	CONF 4364 ENTRENADOR D	ADMINISTRATIVO	6,686	9,047	6,481	1	1	1			6,686	9,047	5,481	22,214
✓ ✓ ✓	CONF 4391 AUX. DE INTENDENCIA JORNADA REC	ADMINISTRATIVO	0	0	0	0	0	0			0	0	0	0
✓ ✓ ✓	CONF 4421 ENTRENADOR DE 1/2 TIEMPO	ADMINISTRATIVO	7,522	10,106	7,314	1	1	1			7,522	10,106	7,314	24,943
✓ ✓ ✓	CONF 4521 ENC. DE MANTENIMIENTO	ADMINISTRATIVO	14,633	21,132	15,704	1	1	1			14,633	21,132	15,704	51,470
✓ ✓ ✓	CONF 4531 HABILITADOR BIBLIOGRAFICO	ADMINISTRATIVO	11,973	17,524	12,850	1	1	1			11,973	17,524	12,850	42,348
✓ ✓ ✓	CONF 4601 INTENDENTE GENERAL	ADMINISTRATIVO	15,246	22,090	16,261	3	3	3			45,738	66,270	48,783	160,791
✓ ✓ ✓	CONF 4641 ENTRENADOR DE ATLETISMO	ADMINISTRATIVO	11,574	17,900	11,635	2	2	2			23,149	35,800	23,270	82,219
✓ ✓ ✓	CONF 4661 ENTRENADOR DE FUT BOL	ADMINISTRATIVO	10,814	14,573	10,280	1	1	1			10,814	14,573	10,280	35,667
✓ ✓ ✓	CONF 4911 MEDICO	ADMINISTRATIVO	13,757	21,562	14,670	2	2	2			27,514	43,124	29,340	99,977
✓ ✓ ✓	6 /B ABOGADO GENERAL	MANDO MEDIO Y SUPERIOR	69,224	93,411	64,855	1	1	1			69,224	93,411	64,855	227,489
✓ ✓ ✓	6 /B CONTRALOR GENERAL	MANDO MEDIO Y SUPERIOR	76,869	103,493	73,293	1	1	1			76,869	103,493	73,293	253,655
✓ ✓ ✓	9 /B DIRECTOR GENERAL ADMINISTRATIVO	MANDO MEDIO Y SUPERIOR	53,185	70,806	50,367	12	12	12			638,224	849,667	604,401	2,092,292
✓ ✓ ✓	ANALISTA PROGRAMADOR H	MANDO MEDIO Y SUPERIOR	45,217	60,748	40,744	8	8	9			361,738	485,985	368,696	1,214,419
✓ ✓ ✓	7 /B DIRECTOR ACADEMICO DE FACULTAD	MANDO MEDIO Y SUPERIOR	60,128	91,675	59,900	24	22	24			1,443,077	2,016,840	1,437,595	4,897,512
✓ ✓ ✓	17 /B JEFE DE UNIDAD	MANDO MEDIO Y SUPERIOR	20,189	27,202	19,389	7	7	7			141,322	190,412	135,723	467,457
✓ ✓ ✓	15 /B JEFE DE DEPARTAMENTO ADMINISTRATIVO	MANDO MEDIO Y SUPERIOR	43,593	52,146	36,606	48	48	47			2,092,444	2,503,016	1,720,488	6,315,948
✓ ✓ ✓	JEFE DE DEPTO. ADMVO. B	MANDO MEDIO Y SUPERIOR	32,152	42,491	31,076	15	15	13			482,287	637,368	403,982	1,523,638
✓ ✓ ✓	JEFE DE DEPTO. ADMVO. A	MANDO MEDIO Y SUPERIOR	28,144	37,910	27,117	18	18	19			506,584	682,381	515,222	1,704,188
✓ ✓ ✓	13 /B JEFE DE DEPARTAMENTO ACADEMICO	MANDO MEDIO Y SUPERIOR	47,615	64,083	45,690	1	1	1			47,615	64,083	45,690	157,388
✓ ✓ ✓	1 /B RECTOR	MANDO MEDIO Y SUPERIOR	173,277	232,849	167,640	1	1	1			173,277	232,849	167,640	573,765
✓ ✓ ✓	5 /B SECRETARIO GENERAL ACADEMICO	MANDO MEDIO Y SUPERIOR	114,884	154,265	111,783	1	1	1			114,884	154,265	111,783	380,932
✓ ✓ ✓	6 /B SECRETARIO GENERAL ADMINISTRATIVO	MANDO MEDIO Y SUPERIOR	111,001	150,167	108,353	1	1	1			111,001	150,167	108,353	369,521
✓ ✓ ✓	SECRETARIO AUXILIAR	MANDO MEDIO Y SUPERIOR	88,336	118,616	87,270	1	1	1			88,336	118,616	87,270	294,221
✓ ✓ ✓	SECRETARIO DE DIFUSION CULTURAL	MANDO MEDIO Y SUPERIOR	103,699	140,197	100,808	1	1	1			103,699	140,197	100,808	344,704
✓ ✓ ✓	11 /B SECRETARIO ADMINISTRATIVO	MANDO MEDIO Y SUPERIOR	39,025	57,588	36,864	64	63	64			2,497,600	3,628,051	2,359,288	8,484,939
✓ ✓ ✓	4 /B SECRETARIO GENERAL	MANDO MEDIO Y SUPERIOR	124,321	166,896	121,181	1	1	1			124,321	166,896	121,181	412,398
✓ ✓ ✓	10 /B SECRETARIO PARTICULAR DEL RECTOR	MANDO MEDIO Y SUPERIOR	80,691	108,534	77,512	1	1	1			80,691	108,534	77,512	266,737

Fracción II										TERCER TRIMESTRE 2020				
Universidad / Institución	Estructura de la Plantilla									Costo total de la plantilla (Pesos)				
	Categoría	Tipo de personal	Costo unitario bruto (pesos)			Número de plazas			Responsabilidad laboral	Ubicación	Julio	Agosto	Septiembre	Acumulado jul. a sept.
			Julio	Agosto	Septiembre	Julio	Agosto	Septiembre						
√ √ √	12 /B SUBDIRECTOR ADMINISTRATIVO	MANDO MEDIO Y SUPERIOR	43,950	59,099	43,892	8	8	7			351,604	472,789	307,246	1,131,638
√ √ √	10 /B SUBDIRECTOR ACADEMICO	MANDO MEDIO Y SUPERIOR	47,839	64,416	45,969	10	10	10			478,390	644,158	459,690	1,582,238
√ √ √	6 /B TESORERO GENERAL	MANDO MEDIO Y SUPERIOR	108,848	146,441	105,093	1	1	1			108,848	146,441	105,093	360,382
√ √ √	VICE-REGENTE	MANDO MEDIO Y SUPERIOR	45,936	61,869	44,146	1	1	1			45,936	61,869	44,146	151,950
√ √ √	ASESOR JURIDICO	MANDO MEDIO Y SUPERIOR	32,599	44,166	31,119	3	3	3			97,796	132,497	93,358	323,651
√ √ √	16 /B SUBJEFE	MANDO MEDIO Y SUPERIOR	26,626	35,921	25,096	1	1	1			26,626	35,921	25,096	87,643
√ √ √	10 /B COORDINADOR ACADEMICO	MANDO MEDIO Y SUPERIOR	55,201	74,390	53,019	4	4	4			220,804	297,560	212,078	730,442
√ √ √	8 /B COORDINADOR GENERAL	MANDO MEDIO Y SUPERIOR	110,224	148,119	106,638	1	1	1			110,224	148,119	106,638	364,961
√ √ √	12 /B COORDINADOR DE SERVICIOS	MANDO MEDIO Y SUPERIOR	28,683	38,691	27,415	4	4	4			114,733	154,765	109,659	379,157
√ √ √	BIBLIOTECARIO TITULAR	MANDO MEDIO Y SUPERIOR	38,434	51,636	37,371	1	1	1			38,434	51,636	37,371	127,442
											201,424,531.23	205,863,129.03	147,158,132.99	554,445,793.25
											3er. TRIMESTRE DE JULIO A SEPTIEMBRE DE 2020 (MILES PESOS)			554,445.79
											ACUMULADO A SEPTIEMBRE 2020			1,413,690.98


 DR. RODRIGO GÓMEZ MONGE
 TESORERO


 MTRO. JULIO VARGAS MEDINA
 DIRECTOR DE PLANEACIÓN


 DR. RAÚL CÁRDENAS NAVARRO
 RECTOR

DESTINO DE LOS RECURSOS FEDERALES QUE RECIBEN UNIVERSIDADES E INSTITUCIONES DE EDUCACIÓN MEDIA SUPERIOR Y SUPERIOR

En términos del artículo 39, fracción III, del Decreto de Presupuesto de Egresos de la Federación para el Ejercicio Fiscal 2020

Desglose del gasto corriente de operación

La información presentada es acumulada al período que se reporta

Julio - Septiembre 2020

Fracción III										TERCER TRIMESTRE 2020			
Universidad / Institución	Programa	Materiales y Suministros			Servicios Generales			Otros			ACUMULADO A SEPTIEMBRE 2020		
		Julio	Agosto	Septiembre	Julio	Agosto	Septiembre	Julio	Agosto	Septiembre	Enero-Julio	Enero-Agosto	Enero-Sept.
U. Michoacana de S. N. de H.	SUBSIDIOS FEDERALES PARA ORGANISMOS DESCENTRALIZADOS ESTATALES U006	2,796.52	3,521.68	4,664.46	3,772.97	6,040.69	4,372.57	3,859.60	1,624.94	1,986.04	117,259.31	128,446.62	139,469.69
√ √ √	CARRERA DOCENTE U040	0.00	0.00	0.00	0.00	0.00	0.00	0.00	0.00	0.00	0.00	0.00	0.00
√ √ √	APOYOS A CENTROS Y ORGANIZACIONES DE EDUCACIÓN U080	0.00	0.00	0.00	0.00	0.00	0.00	0.00	0.00	0.00	0.00	0.00	0.00
√ √ √	PROGRAMA PARA EL DESARROLLO PROFESIONAL DOCENTE (PRODEP) S247	0.00	0.00	0.00	0.00	0.00	0.00	0.00	0.00	0.00	0.00	0.00	0.00
√ √ √	PROGRAMA FORTALECIMIENTO A LA EXCELENCIA EDUCATIVA (PROFEXCE) S300	0.00	0.00	0.00	0.00	0.00	0.00	0.00	0.00	0.00	0.00	0.00	0.00
√ √ √	AAA	0.00	0.00	0.00	0.00	0.00	0.00	0.00	0.00	0.00	0.00	0.00	0.00
√ √ √	BBB	0.00	0.00	0.00	0.00	0.00	0.00	0.00	0.00	0.00	0.00	0.00	0.00
	SUMA DEL MES	2,796.52	3,521.68	4,664.46	3,772.97	6,040.69	4,372.57	3,859.60	1,624.94	1,986.04	117,259.31	128,446.62	139,469.69
	SUMAS ACUMULADAS	2,796.52	6,318.21	10,982.66	14,755.64	20,796.33	25,168.90	29,028.50	30,653.44	32,639.48	10,429.10	21,616.41	32,639.48
	ACUMULADO DEL TRIMESTRE			10,982.66			14,186.23			7,470.58			32,639.48

[Handwritten signature]



Universidad Michoacana de San Nicolás de Hidalgo
al 30 de septiembre de 2020
(Miles de pesos)

ESTADO DE ACTIVIDADES

INGRESOS	SEPTIEMBRE		ACUMULADO ENE. A SEPT. 2020	
RECURSOS FEDERALES	524,100.50	100.00%	1,703,196.50	100.00%
RECURSOS PROPIOS		0.00%	0.00	0.00%
OTROS		0.00%	0.00	0.00%
TOTAL DE INGRESOS	<u>524,100.50</u>	100.00%	<u>1,703,196.50</u>	100.00%
EGRESOS				
PLANTILLA	554,445.79	94.44%	1,413,690.98	91.02%
MATERIALES SUMINISTROS	10,982.66	1.87%	39,647.85	2.55%
GASTOS GENERALES	14,186.23	2.42%	55,040.00	3.54%
OTROS	7,470.58	1.27%	44,781.84	2.88%
TOTAL DE EGRESOS	<u>587,085.27</u>	100.00%	<u>1,553,160.68</u>	100.00%
UTILIDAD O PÉRDIDA	<u>-62,984.77</u>	-12.02%	<u>150,035.82</u>	8.81%

Dr. Rodrigo Gómez Monge
Tesorero

Dr. Raúl Cárdenas Navarro
Rector

NOTA:

La información presentada en este formato, no exime la entrega del informe financiero trimestral

DESTINO DE LOS RECURSOS FEDERALES QUE RECIBEN UNIVERSIDADES E INSTITUCIONES DE EDUCACIÓN MEDIA SUPERIOR Y SUPERIOR
 En términos del artículo 39, fracción V, del Decreto de Presupuesto de Egresos de la Federación para el Ejercicio Fiscal 2020
 Información desagregada sobre matrícula
 La información presentada es acumulada al periodo que se reporta
 Abril-junio 2020

Universidad / Institución	U. Michoacana de S. N. de H.
---------------------------	------------------------------

CONSOLIDADO			
Nivel Educativo	Número de Alumnos		
	Primer Ingreso	Reingreso	Total
Medio Superior	43	8388	8431
Técnico Superior Universitario	0	2	2
Licenciatura	2895	32234	35129
Especialidad	8	30	38
Maestría	213	883	1096
Doctorado	73	496	569
Otros			0
:			0
:			0
:			0
:			0
TOTAL	3232	42033	45265

Nivel Educativo	Escuela/Facultad/Centro	Municipio	Programa/Carrera	Número de Alumnos			Tipo de Servicio o Subistema
				Primer Ingreso	Reingreso	Total	
Doctorado	Facultad de Arquitectura	Morelia	Doctorado en Arquitectura	5	5	10	Autónomo
Doctorado	Facultad de Biología	Morelia	Doctorado en Ciencias Biológicas	4	67	71	Autónomo
Doctorado	Facultad de Ciencias Físico Matemáticas "Mat. Luis Manuel Rivera Gutiérrez"	Morelia	Doctorado en Ciencias en Ingeniería Física	2	26	28	Autónomo
Doctorado	Facultad de Contaduría y Ciencias Administrativas	Morelia	Doctorado en Administración	0	34	34	Autónomo
Doctorado	Facultad de Derecho y Ciencias Sociales	Morelia	Doctorado en Derecho	0	8	8	Autónomo
Doctorado	Facultad de Economía "Vasco de Quiroga"	Morelia	Doctorado en Ciencias en Ingeniería Eléctrica	0	11	11	Autónomo
Doctorado	Facultad de Economía "Vasco de Quiroga"	Morelia	Doctorado en Desarrollo y Sustentabilidad	0	10	10	Autónomo
Doctorado	Facultad de Economía "Vasco de Quiroga"	Morelia	Doctorado en Economía Social Solidaria.	0	7	7	Autónomo
Doctorado	Facultad de Ingeniería Eléctrica	Morelia	Doctorado en Ciencias en Ingeniería Eléctrica	3	11	14	Autónomo
Doctorado	Facultad de Ingeniería en Tecnología de la Madera	Morelia	Doctorado en Ciencias y Tecnología de la Madera	0	11	11	Autónomo
Doctorado	Facultad de Ingeniería Mecánica	Morelia	Doctorado en Ciencias en Ingeniería Mecánica	5	35	40	Autónomo
Doctorado	Facultad de Ingeniería Química	Morelia	Doctorado en Ciencias en Ingeniería Química	5	42	47	Autónomo
Doctorado	Facultad de Letras	Morelia	Doctorado en Arte y Cultura	0	16	16	Autónomo
Doctorado	Facultad de Psicología	Morelia	Doctorado en Psicología	2	5	7	Autónomo
Doctorado	Instituto de Física y Matemáticas	Morelia	Doctorado en Ciencias en el Área de Física	1	19	20	Autónomo
Doctorado	Instituto de Física y Matemáticas	Morelia	Doctorado en Ciencias Matemáticas	2	10	12	Autónomo
Doctorado	Instituto de Investigación en Metalurgia y Materiales	Morelia	Doctorado en Ciencias en Metalurgia y Ciencias de los Materiales	8	38	46	Autónomo
Doctorado	Instituto de Investigaciones Económicas y Empresariales	Morelia	Doctorado en Ciencias del Desarrollo Regional	7	17	24	Autónomo
Doctorado	Instituto de Investigaciones Económicas y Empresariales	Morelia	Doctorado en Ciencias en Negocios Internacionales	9	25	34	Autónomo
Doctorado	Instituto de Investigaciones Económicas y Empresariales	Morelia	Doctorado en Políticas Públicas	11	29	40	Autónomo
Doctorado	Instituto de Investigaciones Filosóficas "Luis Villoro"	Morelia	Doctorado en Filosofía	0	30	30	Autónomo
Doctorado	Instituto de Investigaciones Históricas	Morelia	Doctorado en Historia	0	14	14	Autónomo
Doctorado	Instituto de Investigaciones Químico Biológicas	Morelia	Doctorado en Ciencias en Biología Experimental	3	4	7	Autónomo
Doctorado	Instituto de Investigaciones Químico Biológicas	Morelia	Doctorado en Ciencias Químicas	6	22	28	Autónomo
Especialidad	Facultad de Arquitectura	Morelia	Especialidad en Restauración de Sitios y Monumentos	0	9	9	Autónomo
Especialidad	Facultad de Ciencias Médicas y Biológicas "Dr. Ignacio Chávez"	Morelia	Especialidad en Medicina Familiar	0	5	5	Autónomo
Especialidad	Facultad de Ciencias Médicas y Biológicas "Dr. Ignacio Chávez"	Morelia	Especialidad en Pediatría	8	16	24	Autónomo
Licenciatura	Facultad de Agrobiología "Presidente Juárez"	Uruapan	Licenciatura como Ingeniero Agrónomo	8	1859	1867	Autónomo
Licenciatura	Facultad de Arquitectura	Morelia	Licenciatura en Arquitectura	0	1831	1831	Autónomo
Licenciatura	Facultad de Biología	Morelia	Licenciatura en Biología	0	709	709	Autónomo
Licenciatura	Instituto de Investigaciones Químico Biológicas	Morelia	Licenciatura en Biotecnología	0	341	341	Autónomo
Licenciatura	Facultad de Biología	Morelia	Licenciatura en Ingeniería Ambiental	0	283	283	Autónomo
Licenciatura	Facultad de Ciencias Agropecuarias	Apatzingán	Licenciatura como Ingeniero Agrónomo Horticultor	3	153	156	Autónomo
Licenciatura	Facultad de Ciencias Agropecuarias	Apatzingán	Licenciatura en Administración de Empresas Agropecuarias	0	3	3	Autónomo
Licenciatura	Facultad de Ciencias Físico Matemáticas "Mat. Luis Manuel Rivera Gutiérrez"	Morelia	Licenciatura en Ciencias Físico Matemáticas	1	253	254	Autónomo
Licenciatura	Facultad de Ciencias Médicas y Biológicas "Dr. Ignacio Chávez"	Morelia	Licenciatura como Médico Cirujano y Partero	518	1966	2484	Autónomo
Licenciatura	Facultad de Ciencias Médicas y Biológicas "Dr. Ignacio Chávez"	Morelia	Licenciatura en Nutrición	0	466	466	Autónomo
Licenciatura	Facultad de Ciencias Médicas y Biológicas "Dr. Ignacio Chávez"	Morelia	Licenciatura en Seguridad Pública y Ciencias Forenses	0	167	167	Autónomo
Licenciatura	Facultad de Contaduría y Ciencias Administrativas	Morelia	Licenciatura en Administración	1	1308	1309	Autónomo
Licenciatura	Facultad de Contaduría y Ciencias Administrativas	Morelia	Licenciatura en Contaduría	1	2391	2392	Autónomo
Licenciatura	Facultad de Contaduría y Ciencias Administrativas	Morelia	Licenciatura en Informática Administrativa	0	340	340	Autónomo
Licenciatura	Facultad de Contaduría y Ciencias Administrativas	Morelia	Licenciatura en Mercadotecnia	0	235	235	Autónomo
Licenciatura	Facultad de Derecho y Ciencias Sociales	Morelia	Licenciatura en Derecho	1379	4337	5716	Autónomo
Licenciatura	Facultad de Derecho y Ciencias Sociales	Morelia	Licenciatura en Seguridad Pública y Ciencias Forenses	0	154	154	Autónomo
Licenciatura	Facultad de Economía "Vasco de Quiroga"	Morelia	Licenciatura en Comercio Exterior	0	215	215	Autónomo
Licenciatura	Facultad de Economía "Vasco de Quiroga"	Morelia	Licenciatura en Economía	2	438	440	Autónomo
Licenciatura	Facultad de Enfermería	Morelia	Licenciatura en Enfermería	0	1987	1987	Autónomo
Licenciatura	Facultad de Filosofía "Dr. Samuel Ramos Magaña"	Morelia	Licenciatura en Filosofía	0	101	101	Autónomo
Licenciatura	Facultad de Historia	Morelia	Licenciatura en Historia	0	308	308	Autónomo
Licenciatura	Facultad de Ingeniería Civil	Morelia	Licenciatura en Ingeniería Civil	1	1562	1563	Autónomo
Licenciatura	Facultad de Ingeniería Eléctrica	Morelia	Licenciatura como Ingeniero Electricista	1	219	220	Autónomo
Licenciatura	Facultad de Ingeniería Eléctrica	Morelia	Licenciatura en Ingeniería Electrónica	3	170	173	Autónomo
Licenciatura	Facultad de Ingeniería Eléctrica	Morelia	Licenciatura en Ingeniería en Computación	0	217	217	Autónomo
Licenciatura	Facultad de Ingeniería Mecánica	Morelia	Licenciatura en Ingeniería en Energía y Sustentabilidad	0	104	104	Autónomo

Licenciatura	Facultad de Ingeniería en Tecnología de la Madera	Morelia	Licenciatura como Ingeniero en Tecnología de la Madera	0	87	87	Autónomo
Licenciatura	Facultad de Ingeniería en Tecnología de la Madera	Morelia	Licenciatura en Ingeniería en Innovación Tecnológica de Materiales	0	97	97	Autónomo
Licenciatura	Facultad de Ingeniería Mecánica	Morelia	Licenciatura en Ingeniería Mecánica	190	506	696	Autónomo
Licenciatura	Facultad de Ingeniería Mecánica	Morelia	Licenciatura en Ingeniería Mecatrónica	101	137	238	Autónomo
Licenciatura	Facultad de Ingeniería Química	Morelia	Licenciatura como Ingeniero Químico	1	652	653	Autónomo
Licenciatura	Facultad de Ingeniería Química	Morelia	Licenciatura en Seguridad Pública y Ciencias Forenses	0	167	167	Autónomo
Licenciatura	Facultad de Letras	Morelia	Licenciatura en Comunicación	0	149	149	Autónomo
Licenciatura	Facultad de Letras	Morelia	Licenciatura en Lengua y Literaturas Hispánicas	0	237	237	Autónomo
Licenciatura	Facultad de Medicina Veterinaria y Zootecnia	Morelia	Licenciatura como Médico Veterinario Zootecnista	1	1350	1351	Autónomo
Licenciatura	Facultad de Odontología	Morelia	Licenciatura como Cirujano Dentista	684	2219	2903	Autónomo
Licenciatura	Facultad de Psicología	Morelia	Licenciatura en Psicología	0	1379	1379	Autónomo
Licenciatura	Facultad de Químico Farmacobiología	Morelia	Licenciatura como Químico Farmacobiólogo	0	2110	2110	Autónomo
Licenciatura	Facultad de Salud Pública y Enfermería	Morelia	Licenciatura en Salud Pública	0	545	545	Autónomo
Licenciatura	Facultad Popular de Bellas Artes	Morelia	Licenciatura en Artes Visuales	0	252	252	Autónomo
Licenciatura	Facultad Popular de Bellas Artes	Morelia	Licenciatura en Danza	0	70	70	Autónomo
Licenciatura	Facultad Popular de Bellas Artes	Morelia	Licenciatura en Música	0	92	92	Autónomo
Licenciatura	Facultad Popular de Bellas Artes	Morelia	Licenciatura en Teatro	0	68	68	Autónomo
Medio Superior	Colegio Primitivo y Nacional de San Nicolás de Hidalgo	Morelia	Bachillerato	20	1409	1429	Autónomo
Medio Superior	Escuela Preparatoria "Grel. Lázaro Cárdenas"	Uruapan	Bachillerato	1	729	730	Autónomo
Medio Superior	Escuela Preparatoria "Ing. Pascual Ortiz Rubio"	Morelia	Bachillerato	5	1771	1776	Autónomo
Medio Superior	Escuela Preparatoria "Isaac Arriaga"	Morelia	Bachillerato	4	857	861	Autónomo
Medio Superior	Escuela Preparatoria "José Ma. Morelos y Favon"	Morelia	Bachillerato	5	842	847	Autónomo
Medio Superior	Escuela Preparatoria "Lic. Eduardo Ruiz"	Uruapan	Bachillerato	2	1028	1030	Autónomo
Medio Superior	Escuela Preparatoria "Melchor Ocampo"	Morelia	Bachillerato	6	982	988	Autónomo
Medio Superior	Facultad de Salud Pública y Enfermería	Morelia	Técnico en Enfermería	0	770	770	Autónomo
Mestría	Facultad de Arquitectura	Morelia	Maestría en Arquitectura, Investigación y Restauración de Sitios y Monumentos	0	11	11	Autónomo
Mestría	Facultad de Arquitectura	Morelia	Maestría en Diseño Avanzado	0	32	32	Autónomo
Mestría	Facultad de Biología	Morelia	Maestría en Ciencias Biológicas	33	38	71	Autónomo
Mestría	Facultad de Biología	Morelia	Maestría en Ciencias en Ingeniería Ambiental	0	9	9	Autónomo
Mestría	Facultad de Ciencias Agropecuarias	Apatzingan	Maestría en Agricultura Protegida	0	1	1	Autónomo
Mestría	Facultad de Ciencias Físico Matemáticas "Mat. Luis Manuel Rivera Gutiérrez"	Morelia	Maestría en Ciencias en Ingeniería Física	5	10	15	Autónomo
Mestría	Facultad de Ciencias Médicas y Biológicas "Dr. Ignacio Chávez"	Morelia	Maestría en Ciencias de la Salud	14	10	24	Autónomo
Mestría	Facultad de Contaduría y Ciencias Administrativas	Morelia	Maestría en Administración	7	45	52	Autónomo
Mestría	Facultad de Contaduría y Ciencias Administrativas	Morelia	Maestría en Defensa del Contribuyente	0	37	37	Autónomo
Mestría	Facultad de Contaduría y Ciencias Administrativas	Morelia	Maestría en Fiscal	0	109	109	Autónomo
Mestría	Facultad de Derecho y Ciencias Sociales	Morelia	Maestría en Derecho	1	122	123	Autónomo
Mestría	Facultad de Derecho y Ciencias Sociales	Morelia	Maestría en Derecho de la Información	16	6	22	Autónomo
Mestría	Facultad de Derecho y Ciencias Sociales	Morelia	Maestría en Derecho Electoral	0	18	18	Autónomo
Mestría	Facultad de Economía "Vasco de Quiroga"	Morelia	Maestría en Ciencias en Desarrollo Local	0	10	10	Autónomo
Mestría	Facultad de Economía "Vasco de Quiroga"	Morelia	Maestría en Desarrollo y Sustentabilidad	0	11	11	Autónomo
Mestría	Facultad de Economía "Vasco de Quiroga"	Morelia	Maestría en Gestión Pública de la Sustentabilidad	0	12	12	Autónomo
Mestría	Facultad de Enfermería	Morelia	Maestría en Enfermería	0	7	7	Autónomo
Mestría	Facultad de Filosofía "Dr. Samuel Ramos Magaña"	Morelia	Maestría en Filosofía de la Cultura	0	14	14	Autónomo
Mestría	Facultad de Historia	Morelia	Maestría en Historia	10	9	19	Autónomo
Mestría	Facultad de Ingeniería Civil	Morelia	Maestría en Ciencias en Ingeniería Ambiental	0	7	7	Autónomo
Mestría	Facultad de Ingeniería Civil	Morelia	Maestría en Infraestructura del Transporte en la Rama de las Vías Terrestres	0	14	14	Autónomo
Mestría	Facultad de Ingeniería Civil	Morelia	Maestría en Ingeniería de los Recursos Hídricos	3	2	5	Autónomo
Mestría	Facultad de Ingeniería Civil	Morelia	Maestría en Ingeniería en el Área de Estructuras	6	7	13	Autónomo
Mestría	Facultad de Ingeniería Eléctrica	Morelia	Maestría en Ciencias en Ingeniería Eléctrica	8	20	28	Autónomo
Mestría	Facultad de Ingeniería en Tecnología de la Madera	Morelia	Maestría en Ciencias y Tecnología de la Madera	5	16	21	Autónomo
Mestría	Facultad de Ingeniería Mecánica	Morelia	Maestría en Ciencias en Ingeniería Mecánica	7	21	28	Autónomo
Mestría	Facultad de Ingeniería Química	Morelia	Maestría en Ciencias en Ingeniería Ambiental	0	11	11	Autónomo
Mestría	Facultad de Ingeniería Química	Morelia	Maestría en Ciencias en Ingeniería Química	8	16	24	Autónomo
Mestría	Facultad de Letras	Morelia	Maestría en Estudios del Discurso	0	13	13	Autónomo
Mestría	Facultad de Medicina Veterinaria y Zootecnia	Morelia	Maestría en Desarrollo Tecnológico en Sistemas de Producción Animal	0	3	3	Autónomo
Mestría	Facultad de Psicología	Morelia	Maestría en Educación y Docencia	0	28	28	Autónomo
Mestría	Facultad de Psicología	Morelia	MAESTRÍA EN ESTUDIOS PSICODANALÍTICOS	0	16	16	Autónomo
Mestría	Facultad de Psicología	Morelia	Maestría en Psicología	0	30	30	Autónomo
Mestría	Instituto de Física y Matemáticas	Morelia	Maestría en Ciencias en el Área de Física	3	9	12	Autónomo
Mestría	Instituto de Física y Matemáticas	Morelia	Maestría en Ciencias Matemáticas	3	14	17	Autónomo
Mestría	Instituto de Investigación en Metalurgia y Materiales	Morelia	Maestría en Metalurgia y Ciencias de los Materiales	8	20	28	Autónomo
Mestría	Instituto de Investigaciones Agropecuarias y Forestales	Morelia	Maestría en Producción Agropecuaria	7	15	22	Autónomo
Mestría	Instituto de Investigaciones Económicas y Empresariales	Morelia	Maestría en Ciencias del Desarrollo Regional	8	7	15	Autónomo
Mestría	Instituto de Investigaciones Económicas y Empresariales	Morelia	Maestría en Ciencias en Negocios Internacionales	18	17	35	Autónomo
Mestría	Instituto de Investigaciones Económicas y Empresariales	Morelia	Maestría en Políticas Públicas	12	11	23	Autónomo
Mestría	Instituto de Investigaciones En Ciencias De La Tierra	Morelia	Maestría en Geociencias y Planificación del Territorio	4	8	12	Autónomo
Mestría	Instituto de Investigaciones Históricas	Morelia	Maestría en Enseñanza de la Historia	0	20	20	Autónomo
Mestría	Instituto de Investigaciones Históricas	Morelia	Maestría en Historia	7	10	17	Autónomo
Mestría	Instituto de Investigaciones Químico Biológicas	Morelia	Maestría en Ciencias en Biología Experimental	7	15	22	Autónomo
Mestría	Instituto de Investigaciones Químico Biológicas	Morelia	Maestría en Ciencias Químicas	6	15	21	Autónomo
Mestría	Instituto de Investigaciones sobre los Recursos Naturales	Morelia	Maestría en Ciencias en Ecología Integrativa	7	7	14	Autónomo
TSU	Facultad de Derecho y Ciencias Sociales	Morelia	Técnico Superior Universitario en Seguridad Pública	0	2	2	Autónomo

TOTAL 3,232 42,033 45,265

Nota: La información de inicio y fin de ciclo escolar podrá ser presentada en este formato, sin eximir a la Institución de la entrega sobre la matrícula Auditada (el formato está preparado para agregar las filas que sean necesarias).